


Boletín de ejecución presupuestal del Sector Cultura, Recreación y Deporte

Con corte al 29/02/2024



Cifras en millones de pesos

ENTIDAD	FUNCIONAMIENTO					INVERSIÓN					TOTAL GASTOS				
	APROPIACIÓN DISPONIBLE	COMPROMISOS ACUMULADOS		GIROSACUMULADOS		APROPIACIÓN DISPONIBLE	COMPROMISOS ACUMULADOS		GIROSACUMULADOS		APROPIACIÓN DISPONIBLE	COMPROMISOS ACUMULADOS		GIROSACUMULADOS	
SCRD	\$ 35.801	\$ 3.684	10,29%	\$ 3.078	8,60%	\$ 202.416	\$ 16.684	8,24%	\$ 4.881	2,41%	\$ 238.217	\$ 20.368	8,55%	\$ 7.958	3,34%
IDRD	\$ 48.721	\$ 5.528	11,35%	\$ 4.592	9,42%	\$ 408.340	\$ 30.736	7,53%	\$ 8.218	2,01%	\$ 457.061	\$ 36.264	7,93%	\$ 12.810	2,80%
IDARTES	\$ 18.691	\$ 5.269	28,19%	\$ 1.177	6,29%	\$ 196.482	\$ 32.460	16,52%	\$ 5.888	3,00%	\$ 215.173	\$ 37.729	17,53%	\$ 7.065	3,28%
OFB	\$ 37.085	\$ 3.461	9,33%	\$ 3.158	8,52%	\$ 36.392	\$ 1.343	3,69%	\$ 202	0,56%	\$ 73.477	\$ 4.805	6,54%	\$ 3.361	4,57%
IDPC	\$ 16.231	\$ 1.920	11,83%	\$ 1.697	10,45%	\$ 28.183	\$ 5.737	20,36%	\$ 255	0,90%	\$ 44.414	\$ 7.657	17,24%	\$ 1.952	4,39%
FUGA	\$ 7.733	\$ 999	12,92%	\$ 774	10,00%	\$ 15.047	\$ 1.872	12,44%	\$ 194	1,29%	\$ 22.780	\$ 2.871	12,60%	\$ 968	4,25%
TOTAL SECTOR	\$ 164.262	\$ 20.861	12,70%	\$ 14.474	60,63%	\$ 886.860	\$ 88.832	10,02%	\$ 19.639	2,21%	\$ 1.051.122	\$ 109.693	10,44%	\$ 34.113	3,25%
CANAL	\$ 39.225	\$ 10.289	26,23%	\$ 5.778	14,73%	\$ 14.474	\$ 1.335	9,23%	\$ 7	0,05%	\$ 53.698	\$ 11.624	21,65%	\$ 5.785	10,77%
TOTAL SECTOR	\$ 203.487	\$ 31.149	15,31%	\$ 20.252	9,95%	\$ 901.334	\$ 90.168	10,00%	\$ 19.646	2,18%	\$ 1.104.820	\$ 121.317	10,98%	\$ 39.898	3,61%

Fuente:Entidades

Cálculos y diseño:SCRD-OAP

(*) Se incluyen como parte del componente de funcionamiento los gastos de funcionamiento y los gastos de operación comercial



Ejecución
presupuestal
de gastos de
inversión

Ranking Distrital por porcentaje de ejecución (inversión) a 29/02/2024

Cifras en millones de pesos

ENTIDAD	APROPIACIÓN DISPONIBLE	MONTO EJECUTADO	PORCENTAJE EJECUCIÓN PRESUPUESTAL	AUTORIZACIÓN DE GIRO	PUESTO EJECUCIÓN PRESUPUESTAL
TRANSMILENIO	\$10.177.046	\$4.700.910	46,2% ●	3,3%	1
EMPRESA DE ACUEDUCTO Y ALCANTARILLADO DE BOGOTÁ	\$2.037.379	\$1.659.889	81,5% ●	0,4%	2
IDARTES	\$196.482	\$32.460	16,5% ●	3,0%	13
IDRD	\$408.340	\$30.736	7,5% ●	2,0%	16
SCRD	\$202.416	\$16.684	8,2% ●	2,4%	18
IDPC	\$28.183	\$5.737	20,4% ●	0,9%	31
FUGA	\$15.047	\$1.872	12,4% ●	1,3%	36
OFB	\$36.392	\$1.343	3,7% ●	0,6%	39
TOTAL ENTIDADES DISTRIALES	32.375.913	11.762.096	36,3%	5,1%	

36,30%

Fuente: SDH-DDP-SFD (Informe Semanal de Inversión)

Diseño: SCR-D-OAP

(*) La información corresponde al 29 de febrero de 2024

Ejecución gastos de inversión por entidad a 29/02/2024

Cifras en millones de pesos

ENTIDAD	APROPIACIÓN INICIAL	APROPIACIÓN DISPONIBLE	COMPROMISOS ACUMULADOS		GIROS ACUMULADOS	
SCRD	\$ 202.416	\$ 202.416	\$ 16.684	8,24%	\$ 4.881	2,41%
IDRD	\$ 412.483	\$ 408.340	\$ 30.736	7,53%	\$ 8.218	2,01%
IDARTES	\$ 196.482	\$ 196.482	\$ 32.460	16,52%	\$ 5.888	3,00%
OFB	\$ 36.392	\$ 36.392	\$ 1.343	3,69%	\$ 202	0,56%
IDPC	\$ 28.183	\$ 28.183	\$ 5.737	20,36%	\$ 255	0,90%
FUGA	\$ 15.047	\$ 15.047	\$ 1.872	12,44%	\$ 194	1,29%
TOTAL SECTOR	\$ 891.003	\$ 886.860	\$ 88.832	10,02%	\$ 19.639	2,21%
CANAL	\$ 14.519	\$ 14.474	\$ 1.335	9,23%	\$ 7	0,05%
TOTAL SECTOR	\$ 905.521	\$ 901.334	\$ 90.168	10,00%	\$ 19.646	2,18%

Fuente: Entidades

Cálculos y diseño: SCRD-OAP (*) Incluye pasivos exigibles

Ejecución gastos de inversión por entidad (separando pasivos exigibles)

a 29/02/2024

Cifras en millones de pesos

ENTIDAD	APROPIACIÓN INICIAL	APROPIACIÓN DISPONIBLE	COMPROMISOS ACUMULADOS		GIROS ACUMULADOS	
SCRD	\$ 201.908	\$ 201.908	\$ 16.684	8,26%	\$ 4.881	2,42%
IDRD	\$ 408.340	\$ 404.108	\$ 30.736	7,61%	\$ 8.218	2,03%
IDARTES	\$ 191.148	\$ 191.148	\$ 32.455	16,98%	\$ 5.888	3,08%
OFB	\$ 36.392	\$ 36.392	\$ 1.343	3,69%	\$ 202	0,56%
IDPC	\$ 28.064	\$ 28.064	\$ 5.737	20,44%	\$ 255	0,91%
FUGA	\$ 15.047	\$ 15.047	\$ 1.872	12,44%	\$ 194	1,29%
CANAL	\$ 14.519	\$ 14.474	\$ 1.335	9,23%	\$ 7	0,05%
TOTAL INVERSIÓN DIRECTA (sin pasivos exigibles)	\$ 895.418	\$ 891.140	\$ 90.162	10,12%	\$ 19.646	2,20%
SCRD	\$ 508	\$ 508	\$ 0	0,00%	\$ 0	0,00%
IDRD	\$ 4.142	\$ 4.233	\$ 0	0,00%	\$ 0	0,00%
IDARTES	\$ 5.334	\$ 5.334	\$ 5	0,10%	\$ 0	0,00%
OFB	\$ 0	\$ 0	\$ 0	0,00%	\$ 0	0,00%
IDPC	\$ 119	\$ 119	\$ 0	0,00%	\$ 0	0,00%
FUGA	\$ 0	\$ 0	\$ 0	0,00%	\$ 0	0,00%
CANAL CAPITAL	\$ 0	\$ 0	\$ 0	0,00%	\$ 0	0,00%
TOTAL INVERSIÓN DIRECTA (pasivos exigibles)	\$ 10.103	\$ 10.194	\$ 5	0,05%	\$ 0	0,00%
TOTAL INVERSIÓN	\$ 905.521	\$ 901.334	\$ 90.168	10,00%	\$ 19.646	2,18%

Fuente: Entidades

Cálculos y diseño: SCRD-OAP

Ejecución gastos de inversión por entidad vs programación a 29/02/2024

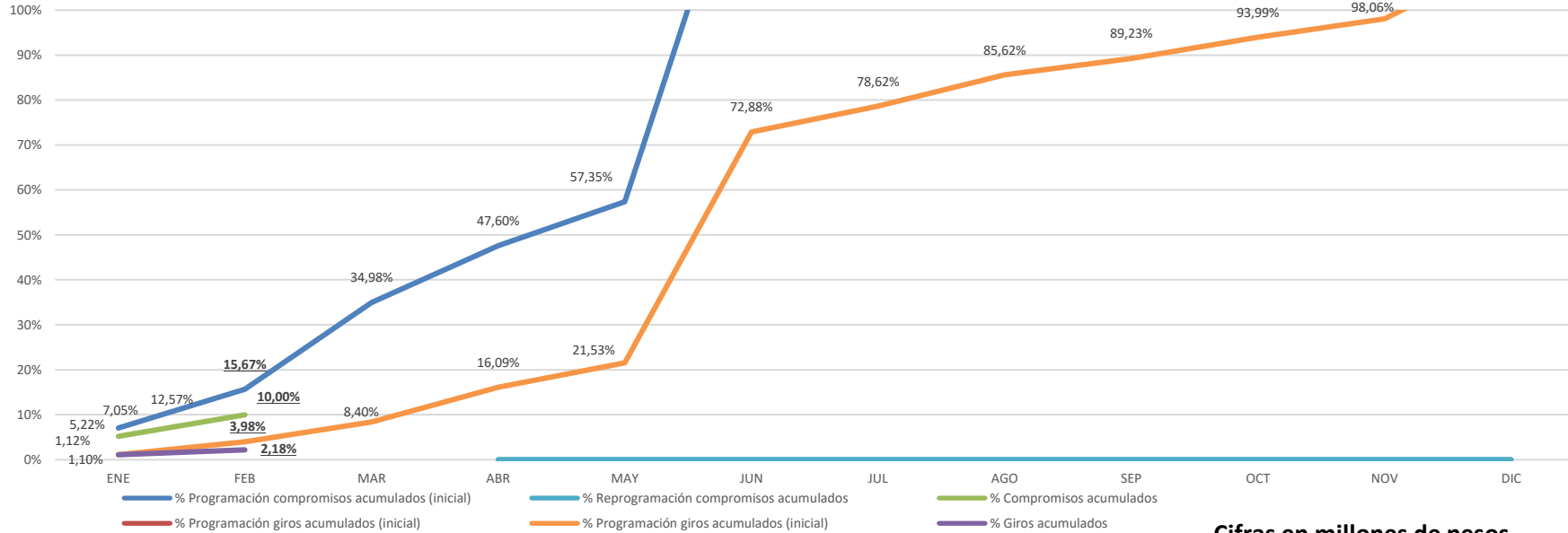
Cifras en millones de pesos

ENTIDAD	APROPIACIÓN INICIAL	APROPIACIÓN DISPONIBLE	COMPROMISOS ACUMULADOS		PROGRAMACIÓN COMPROMISOS ACUMULADOS FEBRERO	REZAGO COMPROMISOS			GIROS ACUMULADOS		PROGRAMACIÓN GIROS ACUMULADOS FEBRERO	REZAGO GIROS
SCRD	\$ 202.416	\$ 202.416	\$ 16.684	8,24%	\$ 63.262	\$ 46.578	\$ 4.881	2,41%	\$ 15.535	\$ 10.654		
IDRD	\$ 412.483	\$ 408.340	\$ 30.736	7,53%	\$ 37.549	\$ 6.813	\$ 8.218	2,01%	\$ 10.614	\$ 2.396		
IDARTES	\$ 196.482	\$ 196.482	\$ 32.460	16,52%	\$ 30.624	\$ 0	\$ 5.888	3,00%	\$ 9.595	\$ 3.707		
OFB	\$ 36.392	\$ 36.392	\$ 1.343	3,69%	\$ 1.124	\$ 0	\$ 202	0,56%	\$ 84	\$ 0		
IDPC	\$ 28.183	\$ 28.183	\$ 5.737	20,36%	\$ 6.742	\$ 1.004	\$ 255	0,90%	\$ 150	\$ 0		
FUGA	\$ 15.047	\$ 15.047	\$ 1.872	12,44%	\$ 1.352	\$ 0	\$ 194	1,29%	\$ 0	\$ 0		
TOTAL SECTOR	\$ 891.003	\$ 886.860	\$ 88.832	10,02%	\$ 140.652	\$ 54.395	\$ 19.639	2,21%	\$ 35.979	\$ 16.757		
CANAL	\$ 14.519	\$ 14.474	\$ 1.335	9,23%	\$ 1.206	\$ 0	\$ 7	0,05%	\$ 56	\$ 49		
TOTAL SECTOR	\$ 905.521	\$ 901.334	\$ 90.168	10,00%	\$ 141.859	\$ 54.395	\$ 19.646	2,18%	\$ 36.035	\$ 16.807		

Fuente: Entidades

Cálculos y diseño: SCRD-OAP

Sector - Ejecución gastos de inversión vs programación a 29/02/2024



Cifras en millones de pesos

APROPIACIÓN INICIAL	PRESUPUESTO DISPONIBLE	PROGRAMACIÓN COMPROMISOS ACUMULADOS	COMPROMISOS ACUMULADOS	REZAGO COMPROMISOS	PROGRAMACIÓN GIROS ACUMULADOS	GIROS ACUMULADOS	REZAGO GIROS
\$ 905.521	\$ 901.334	\$ 141.859	\$ 90.168	\$ 51.691	\$ 36.044	\$ 19.646	\$ 16.398
		15,67%	10,00%		3,98%	2,18%	

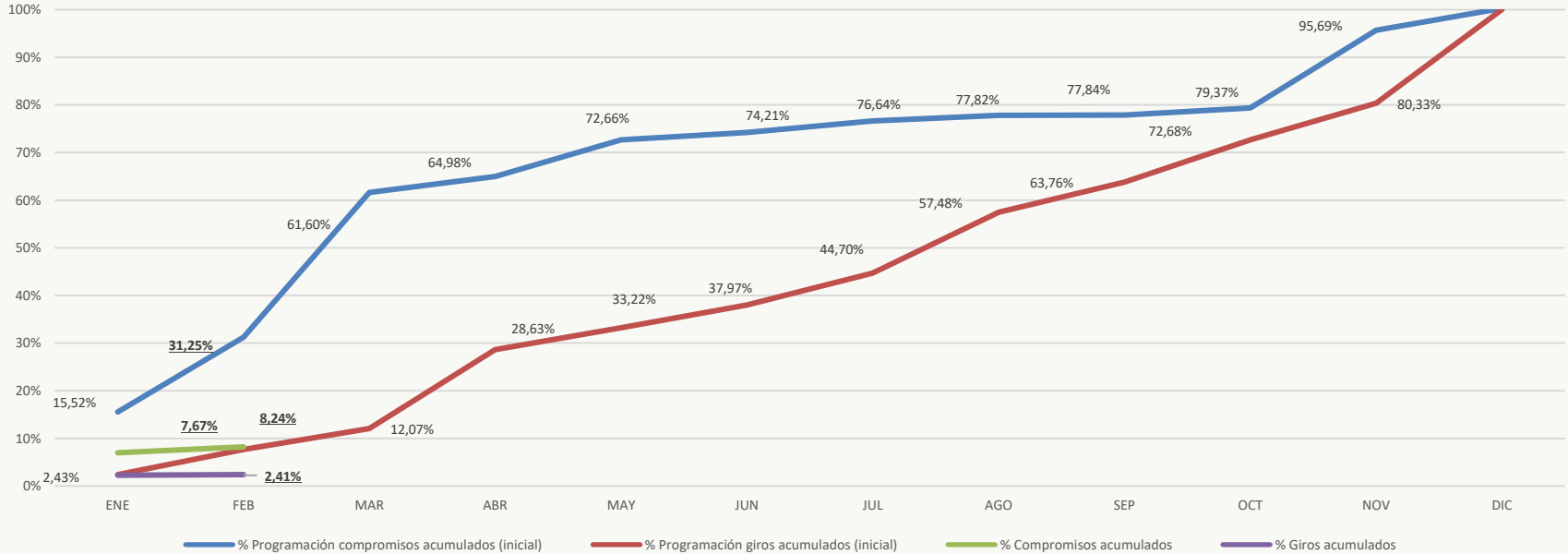
Fuente: SCRD

Cálculos y diseño: SCRD-OAP

Ejecución
presupuestal por
entidad



SCRD - Ejecución gastos de inversión vs programación (incluye pasivos exigibles por \$508 millones) a 29/02/2024



Cifras en millones de pesos

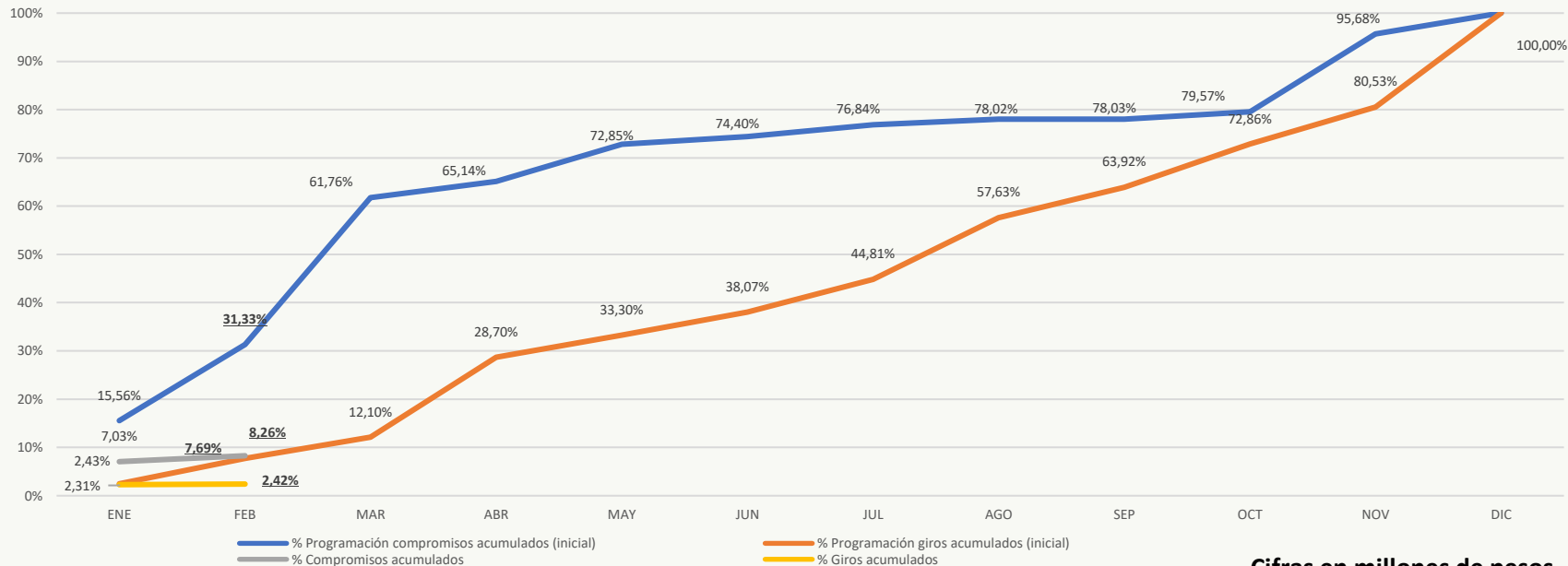
APROPIACIÓN INICIAL	PRESUPUESTO DISPONIBLE	PROGRAMACIÓN COMPROMISOS ACUMULADOS	COMPROMISOS ACUMULADOS	REZAGO COMPROMISOS	PROGRAMACIÓN GIROS ACUMULADOS	GIROS ACUMULADOS	REZAGO GIROS
\$ 202.416	\$ 202.416	\$ 63.262	\$ 16.684	\$ 46.578	\$ 15.535	\$ 4.881	\$ 10.654
		31,25%	8,24%		7,67%	2,41%	

Fuente: SCRD

Cálculos y diseño: SCRD-OAP



SCRD - Ejecución gastos de inversión vs programación (sin incluir pasivos exigibles por \$508 millones) a 29/02/2024



Cifras en millones de pesos

APROPIACIÓN INICIAL	PRESUPUESTO DISPONIBLE	PROGRAMACIÓN COMPROMISOS ACUMULADOS	COMPROMISOS ACUMULADOS	REZAGO COMPROMISOS	PROGRAMACIÓN GIROS ACUMULADOS	GIROS ACUMULADOS	REZAGO GIROS
\$ 201.908	\$ 201.908	\$ 63.262 31,33%	\$ 16.684 8,26%	\$ 46.578	\$ 15.535 7,69%	\$ 4.881 2,42%	\$ 10.654

Fuente:SCRD

Cálculos y diseño:SCRD-OAP



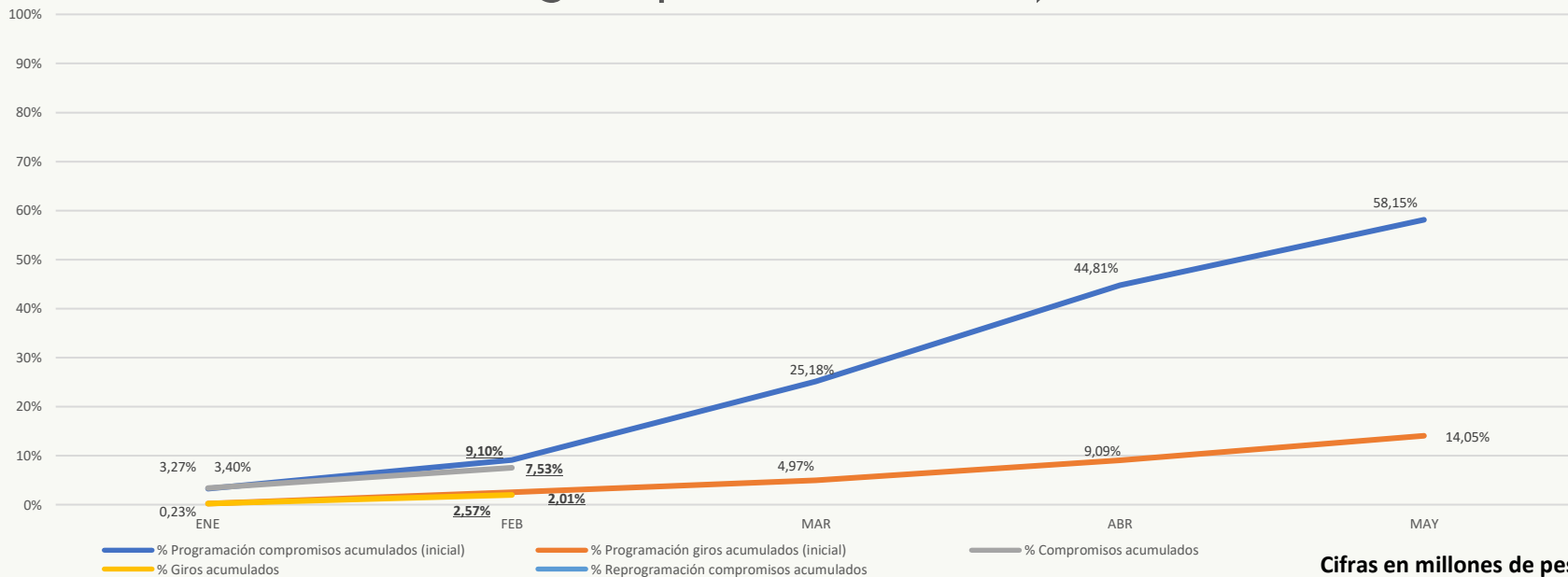
SECRETARÍA DE CULTURA, RECREACIÓN Y DEPORTE

No.	PROYECTO DE INVERSIÓN	PRESUPUESTO DISPONIBLE	COMPROMISOS ACUMULADOS	GIROS ACUMULADOS		
1	7885 - Aportes para los creadores y gestores culturales de Bogotá	\$ 3.358	\$ 53	1,59%	\$ 0	0,00%
2	7880 - Fortalecimiento de la inclusión a la Cultura Escrita de todos los habitantes de Bogotá	\$ 73.118	\$ 9.924	13,57%	\$ 4.824	6,60%
3	7656 - Generación de una Estrategia de Internacionalización del Sector Cultura, Recreación y Deporte para la ciudad de Bogotá	\$ 476	\$ 63	13,26%	\$ 0	0,00%
4	7884 - Formación y cualificación para agentes culturales y ciudadanía en Bogotá	\$ 2.048	\$ 178	8,68%	\$ 0	0,02%
5	7648 - Fortalecimiento estratégico de la gestión cultural territorial, poblacional y de la participación incidente en Bogotá	\$ 7.380	\$ 364	4,93%	\$ 18	0,25%
6	7650 - Fortalecimiento de los procesos de fomento cultural para la gestión incluyente en Cultura para la vida cotidiana en Bogotá D.C.	\$ 30.512	\$ 1.081	3,54%	\$ 5	0,02%
7	7654 - Mejoramiento de la infraestructura cultural en la ciudad de Bogotá (sin pasivos exigibles)	\$ 38.471	\$ 834	2,17%	\$ 1	0,00%
	7654 - Mejoramiento de la infraestructura cultural en la ciudad de Bogotá (pasivos exigibles)	\$ 508	\$ 0	0,00%	\$ 0	0,00%
8	7886 - Reconocimiento y valoración del patrimonio material e inmaterial de Bogotá	\$ 2.935	\$ 174	5,92%	\$ 0	0,00%
9	7881 - Generación de desarrollo social y económico sostenible a través de actividades culturales y creativas en Bogotá	\$ 11.577	\$ 327	2,82%	\$ 29	0,25%
10	7887 - Implementación de una estrategia de arte en espacio publico en Bogotá	\$ 2.547	\$ 163	6,39%	\$ 0	0,00%
11	7610 - Transformación social y cultural de entornos y territorios para la construcción de paz en Bogotá	\$ 740	\$ 0	0,00%	\$ 0	0,00%
12	7879 - Fortalecimiento de la Cultura Ciudadana y su Institucionalidad en Bogotá	\$ 11.971	\$ 1.250	10,44%	\$ 0	0,00%
13	7646 - Fortalecimiento a la gestión, la innovación tecnológica y la comunicación pública de la Secretaría de Cultura, Recreación y Deporte de Bogotá	\$ 16.774	\$ 2.274	13,55%	\$ 4	0,02%
TOTAL INVERSIÓN		\$ 202.416	\$ 16.684	8,24%	\$ 4.881	2,41%
Funcionamiento		\$ 35.801	\$ 3.684	10,29%	\$ 3.078	8,60%
TOTAL PRESUPUESTO		\$ 238.217	\$ 20.368	8,55%	\$ 7.958	3,34%

Fuente: SCRD

Cálculos y diseño: SCRD-OAP

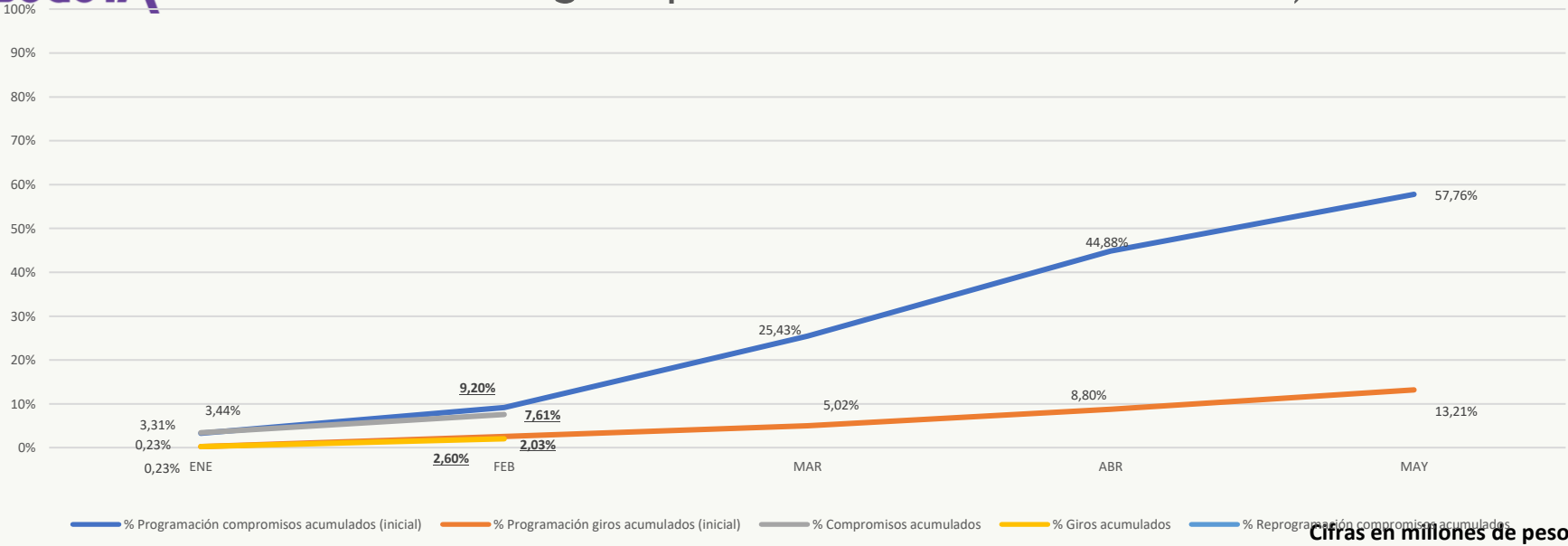
IDRD - Ejecución gastos de inversión vs programación (incluye pasivos exigibles por \$4.233 millones) a 29/02/2024



APROPIACIÓN INICIAL	PRESUPUESTO DISPONIBLE	PROGRAMACIÓN COMPROMISOS ACUMULADOS	COMPROMISOS ACUMULADOS	REZAGO COMPROMISOS	PROGRAMACIÓN GIROS ACUMULADOS	GIROS ACUMULADOS	REZAGO GIROS
\$ 412.483	\$ 408.340	\$ 37.549	\$ 30.736	\$ 6.813	\$ 10.614	\$ 8.218	\$ 2.396
		9,10%	7,53%		2,57%	2,01%	

Fuente: IDRD
Cálculos y diseño: SCRD-OAP

IDRD - Ejecución gastos de inversión vs programación (sin incluir pasivos exigibles por \$ 4.233 millones a 29/02/2024)



APROPIACIÓN INICIAL	PRESUPUESTO DISPONIBLE	PROGRAMACIÓN COMPROMISOS ACUMULADOS	COMPROMISOS ACUMULADOS	REZAGO COMPROMISOS	PROGRAMACIÓN GIROS ACUMULADOS	GIROS ACUMULADOS	REZAGO GIROS
\$ 408.340	\$ 404.108	\$ 37.549	\$ 30.736	\$ 6.813	\$ 10.614	\$ 8.218	\$ 2.396
		9,20%	7,61%		2,60%	2,03%	

Fuente: IDRD
Cálculos y diseño: SCRD-OAP

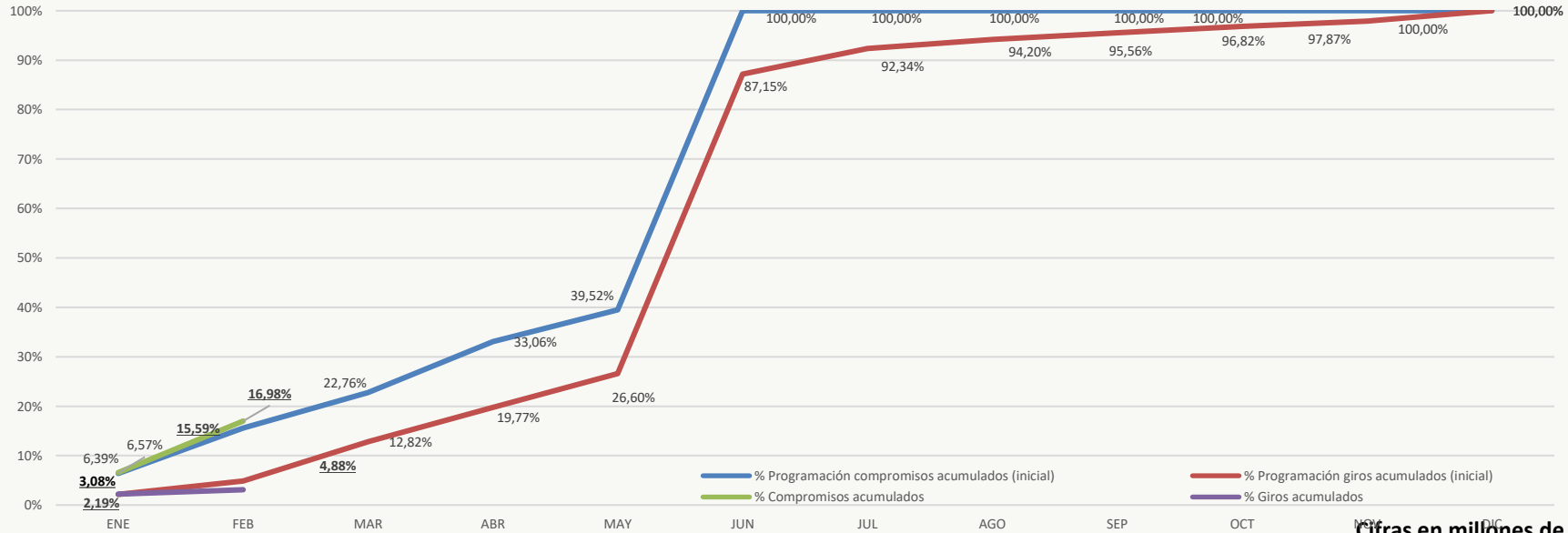
No.	PROYECTO DE INVERSIÓN	PRESUPUESTO DISPONIBLE	COMPROMISOS ACUMULADOS	GIROS ACUMULADOS		
1	7850 - Implementación de una estrategia para el desarrollo deportivo y competitivo de Bogotá (sin pasivos exigibles)	\$ 77.969	\$ 7.421	9,52%	\$ 6.162	7,90%
	7850 - Implementación de una estrategia para el desarrollo deportivo y competitivo de Bogotá (pasivos exigibles)	\$ 0	\$ 0	0,00%	\$ 0	0,00%
2	7851 - Recreación y deporte para la formación ciudadana en Bogotá (sin pasivos exigibles)	\$ 29.265	\$ 320	1,10%	\$ 0	0,00%
	7851 - Recreación y deporte para la formación ciudadana en Bogotá (pasivos exigibles)	\$ 0	\$ 0	0,00%	\$ 0	0,00%
3	7852 - Construcción de comunidades activas y saludables en Bogotá (sin pasivos exigibles)	\$ 49.723	\$ 1.378	2,77%	\$ 0	0,00%
	7852 - Construcción de comunidades activas y saludables en Bogotá (pasivos exigibles)	\$ 0	\$ 0	0,00%	\$ 0	0,00%
4	7853 - Administración de parques y escenarios innovadores, sostenibles y con adaptación al cambio climático en Bogotá (sin pasivos exigibles)	\$ 192.965	\$ 18.240	9,45%	\$ 2.049	1,06%
	7853 - Administración de parques y escenarios innovadores, sostenibles y con adaptación al cambio climático en Bogotá (pasivos exigibles)	\$ 748	\$ 0	0,00%	\$ 0	0,00%
5	7854 - Formación de niños, niñas, adolescentes y jóvenes, en las disciplinas deportivas priorizadas, en el marco de la jornada escolar complementaria en Bogotá (sin pasivos exigibles)	\$ 23.713	\$ 1.920	8,10%	\$ 0	0,00%
	7854 - Formación de niños, niñas, adolescentes y jóvenes, en las disciplinas deportivas priorizadas, en el marco de la jornada escolar complementaria en Bogotá (pasivos exigibles)	\$ 0	\$ 0	0,00%	\$ 0	0,00%
6	7855 - Fortalecimiento de la economía del sector deporte, recreación y actividad física de Bogotá	\$ 1.220	\$ 4	0,34%	\$ 0	0,00%
7	7856 - Construcción y adecuación de escenarios y/o parques deportivos sostenibles para la revitalización urbana en Bogotá (sin pasivos exigibles)	\$ 13.194	\$ 142	1,08%	\$ 1	0,01%
	7856 - Construcción y adecuación de escenarios y/o parques deportivos sostenibles para la revitalización urbana en Bogotá (pasivos exigibles)	\$ 3.485	\$ 0	0,00%	\$ 0	0,00%
8	7857 - Mejoramiento institucional en beneficio de la ciudadanía de Bogotá	\$ 16.059	\$ 1.309	8,15%	\$ 6	0,04%
TOTAL INVERSIÓN		\$ 408.340	\$ 30.736	7,53%	\$ 8.218	2,01%
Funcionamiento		\$ 48.721	\$ 5.528	11,35%	\$ 4.592	9,42%
TOTAL PRESUPUESTO		\$ 457.061	\$ 36.264	7,93%	\$ 12.810	2,80%

Fuente: IDRD

Cálculos y diseño: SCRD-OAP



IDARTES - Ejecución gastos de inversión vs programación (Sin incluir Pasivos Exigibles por 5.334 millones a 29/02/2024)



Cifras en millones de pesos

APROPIACIÓN INICIAL	PRESUPUESTO DISPONIBLE	PROGRAMACIÓN COMPROMISOS ACUMULADOS FEBRERO	COMPROMISOS ACUMULADOS	REZAGO COMPROMISOS	PROGRAMACIÓN GIROS ACUMULADOS FEBRERO	GIROS ACUMULADOS	REZAGO GIROS
\$ 196.482	\$ 191.148	\$ 30.624	\$ 32.455	\$ 0	\$ 4.294	\$ 5.888	\$ 0
		15,59%	16,98%		2,19%	3,08%	

Fuente: IDARTES

Cálculos y diseño: SCRD-OAP

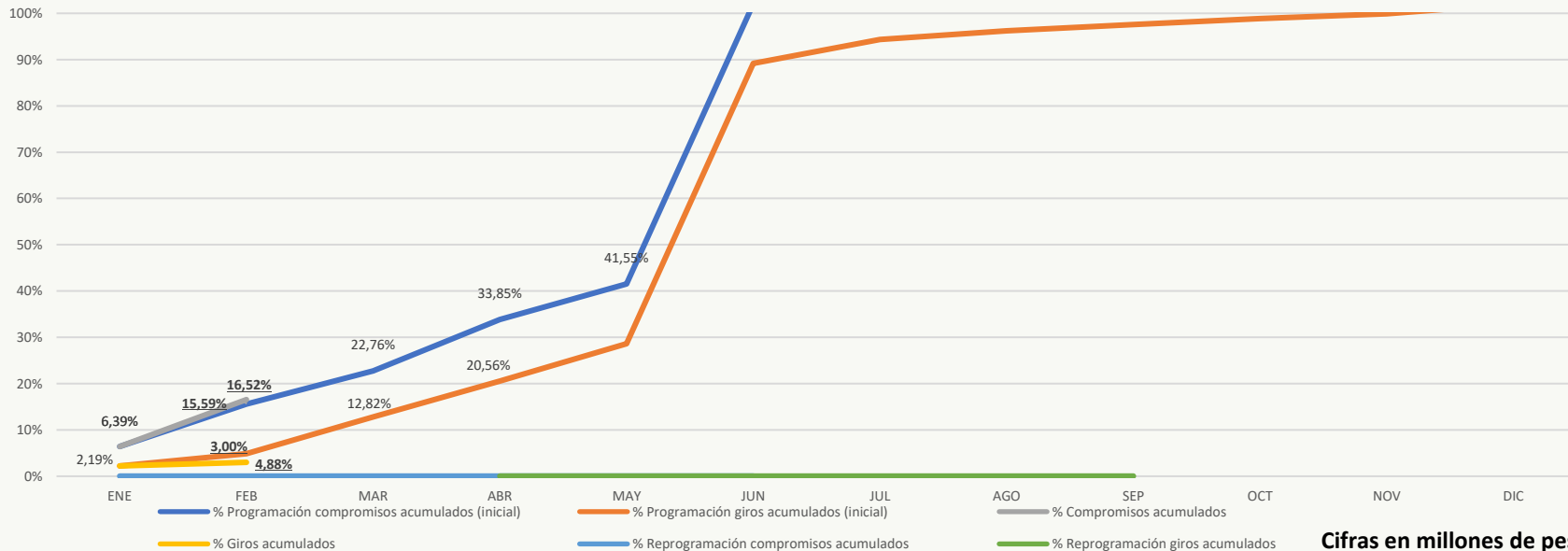


ALCALDÍA MAYOR DE BOGOTÁ D.C.

SECRETARÍA DE CULTURA, RECREACIÓN Y DEPORTE



IDARTES - Ejecución gastos de inversión vs programación a (Incluyendo Pasivos Exigibles por 5.334 millones 29/02/2024)



Cifras en millones de pesos

APROPiación INICIAL	PRESUPUESTO DISPONIBLE	PROGRAMACIÓN COMPROMISOS ACUMULADOS FEBRERO	COMPROMISOS ACUMULADOS	REZAGO COMPROMISOS	PROGRAMACIÓN GIROS ACUMULADOS FEBRERO	GIROS ACUMULADOS	REZAGO GIROS
\$ 196.482	\$ 196.482	\$ 30.624	\$ 32.460	\$ 0	\$ 9.595	\$ 5.888	\$ 3.707
		15,59%	16,52%		4,88%	3,00%	

Fuente: IDARTES

Cálculos y diseño: SCRD-OAP



SECRETARÍA DE CULTURA, RECREACIÓN Y DEPORTE



Cifras en millones de pesos

IDARTES - Ejecución presupuestal detallada a 29/02/2024

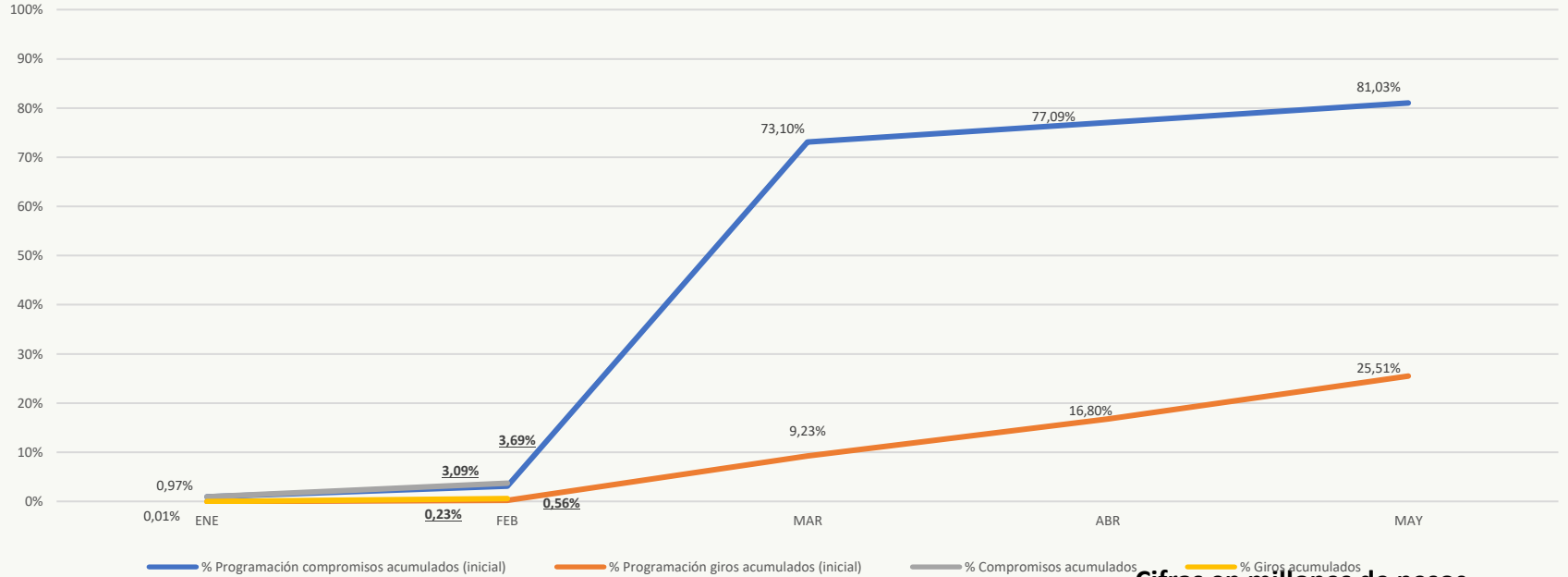
No.	PROYECTO DE INVERSIÓN	PRESUPUESTO DISPONIBLE	COMPROMISOS ACUMULADOS	GIROS ACUMULADOS
1	7617 - Aportes al desarrollo integral a través de las artes para la primera infancia en Bogotá D.C.	\$ 8.347	\$ 2.838 34,00%	\$ 170 2,03%
2	7619 - Fortalecimiento de procesos integrales de formación artística a lo largo de la vida. Bogotá D.C.	\$ 38.382	\$ 15.525 40,45%	\$ 545 1,42%
3	7594 - Desarrollo de las prácticas literarias como derecho	\$ 1.500	\$ 43 2,88%	\$ 0 0,00%
4	7603 - Implementación IDARTES Internacional, una ventana al mundo Bogotá D.C.	\$ 320	\$ 0 0,00%	\$ 0 0,00%
5	7585 - Fortalecimiento a las Artes, territorios y cotidianidades	\$ 44.028	\$ 2.508 5,70%	\$ 504 1,15%
	7585 - Fortalecimiento a las Artes, territorios y cotidianidades	\$ 0	\$ 0 #¡DIV/0!	\$ 0 #¡DIV/0!
6	7600 - Identificación, reconocimiento y valoración de las prácticas artísticas a través del fomento en Bogotá D.C (sin pasivos exigibles)	\$ 14.920	\$ 287 1,93%	\$ 52 0,35%
	7600 - Identificación, reconocimiento y valoración de las prácticas artísticas a través del fomento en Bogotá D.C (Pasivos exigibles)	\$ 5	\$ 5 99,99%	\$ 0 0,00%
7	7607 - Actualización Intervención y mejoramiento de la infraestructura cultural para el disfrute de las prácticas artísticas y culturales Bogotá D.C. (sin pasivos exigibles)	\$ 13.250	\$ 47 0,35%	\$ 40 0,30%
	7607 - Actualización Intervención y mejoramiento de la infraestructura cultural para el disfrute de las prácticas artísticas y culturales Bogotá D.C. (pasivos exigibles)	\$ 5.329	\$ 0 0,00%	\$ 0 0,00%
8	7614 - Transformación de la Red de Equipamientos Culturales para su Consolidación y sustentabilidad en Bogotá D.C.	\$ 41.929	\$ 5.021 11,97%	\$ 4.138 9,87%
9	7909 - Fortalecimiento de las culturas y procesos comunitarios artísticos en los territorios de Bogotá D.C.	\$ 1.969	\$ 351 17,84%	\$ 32 1,63%
10	7598 - Innovación Sostenibilidad y reactivación del ecosistema en Bogotá DC	\$ 1.200	\$ 14 1,18%	\$ 6 0,51%
11	7571 - Reconciliación Arte y Memoria Sin Fronteras Bogotá	\$ 600	\$ 0 0,00%	\$ 0 0,00%
12	7902 - Consolidación integral de la gestión administrativa y modernización institucional en Bogotá	\$ 24.703	\$ 5.821 23,56%	\$ 401 1,62%
TOTAL INVERSIÓN		\$ 196.482	\$ 32.460 16,52%	\$ 5.888 3,00%
Funcionamiento		\$ 18.691	\$ 5.269 28,19%	\$ 1.177 6,29%
TOTAL PRESUPUESTO		\$ 215.173	\$ 37.729 17,53%	\$ 7.065 3,28%



ALCALDÍA MAYOR DE BOGOTÁ D.C.

SECRETARÍA DE CULTURA, RECREACIÓN Y DEPORTE

OFB - Ejecución gastos de inversión vs programación a 29/02/2024



Cifras en millones de pesos

APROPiación INICIAL	PRESUPUESTO DISPONIBLE	PROGRAMACIÓN COMPROMISOS ACUMULADOS	COMPROMISOS ACUMULADOS	REZAGO COMPROMISOS	PROGRAMACIÓN GIROS ACUMULADOS	GIROS ACUMULADOS	REZAGO GIROS
\$ 36.392	\$ 36.392	\$ 1.124	\$ 1.343	\$ 0	\$ 84	\$ 202	\$ 0
		3,09%	3,69%		0,23%	0,56%	

Fuente: OFB
Cálculos y diseño: SCRD-OAP

OFB - Ejecución presupuestal detallada a 29/02/2024

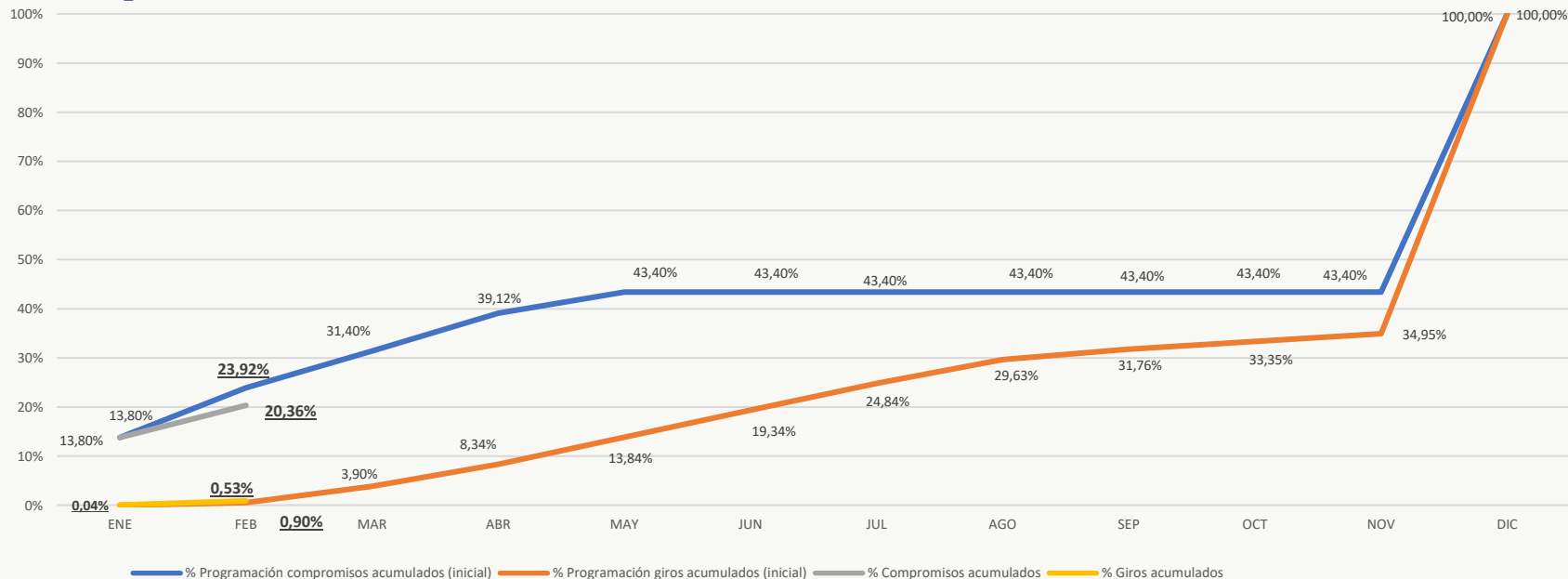
Cifras en millones de pesos

No.	PROYECTO DE INVERSIÓN	PRESUPUESTO DISPONIBLE	COMPROMISOS ACUMULADOS	GIROS ACUMULADOS
1	7663 - Formación Musical Vamos a la Filarmónica	\$ 19.001	\$ 329 1,73%	\$ 10 0,05%
2	7572 - Acciones para alcanzar una sede para La orquesta Filarmónica de Bogotá	\$ 50	\$ 0 0,00%	\$ 0 0,00%
3	7586 - Mantenimiento de los equipamientos culturales de la Orquesta Filarmónica de Bogotá	\$ 237	\$ 66 27,65%	\$ 14 6,03%
4	7691 - Bogotá Ciudad Filarmónica	\$ 12.727	\$ 791 6,21%	\$ 178 1,40%
5	7693 - Implementación del proyecto de estímulos de la OFB en Bogotá	\$ 1.520	\$ 3 0,20%	\$ 0 0,00%
6	7697 - Fortalecimiento de la capacidad institucional para el cumplimiento de la misionalidad de la OFB para su relacionamiento con la ciudadanía en Bogotá	\$ 2.857	\$ 155 5,41%	\$ 0 0,00%
TOTAL INVERSIÓN		\$ 36.392	\$ 1.343 3,69%	\$ 202 0,56%
Funcionamiento		\$ 37.085	\$ 3.461 9,33%	\$ 3.158 8,52%
TOTAL PRESUPUESTO		\$ 73.477	\$ 4.805 6,54%	\$ 3.361 4,57%

Fuente:OFB

Cálculos y diseño:SCRD-OAP

IDPC - Ejecución gastos de inversión vs programación a 29/02/2024



Cifras millones de pesos

APROPIACIÓN INICIAL	PRESUPUESTO DISPONIBLE	PROGRAMACIÓN COMPROMISOS ACUMULADOS	COMPROMISOS ACUMULADOS	REZAGO COMPROMISOS	PROGRAMACIÓN GIROS ACUMULADOS	GIROS ACUMULADOS	REZAGO GIROS
\$ 28.183	\$ 28.183	\$ 6.742	\$ 5.737	\$ 1.004	\$ 150	\$ 255	\$ 0
		23,92%	20,36%		0,53%	0,90%	

Fuente: IDPC
Cálculos y diseño: SCRD-OAP

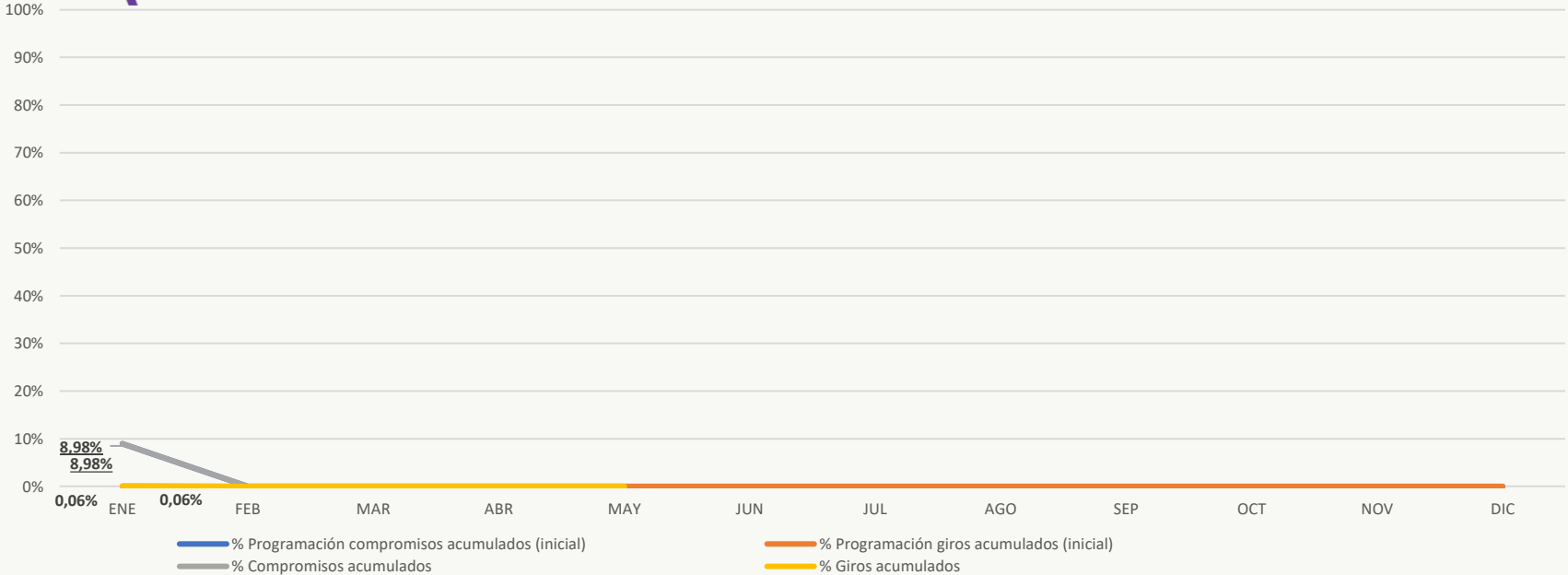
Cifras en millones de pesos

No.	PROYECTO DE INVERSIÓN	PRESUPUESTO DISPONIBLE	COMPROMISOS ACUMULADOS		GIROS ACUMULADOS	
1	7601 - Formación en patrimonio cultural en el ciclo integral de educación para la vida en Bogotá	\$ 678	\$ 186	27,51%	\$ 1	0,21%
2	7611 - Desarrollo de acciones integrales de valoración y recuperación de Bienes y Sectores de Interés Cultural de Bogotá (sin pasivos exigibles)	\$ 6.897	\$ 1.926	27,93%	\$ 59	0,85%
	7611 - Desarrollo de acciones integrales de valoración y recuperación de Bienes y Sectores de Interés Cultural de Bogotá (pasivos exigibles)	\$ 0	\$ 0	0,00%	\$ 0	0,00%
3	7639 - Consolidación de la capacidad institucional y ciudadana para la territorialización, apropiación, fomento, salvaguardia y divulgación del Patrimonio Cultural en Bogotá	\$ 6.935	\$ 1.328	19,16%	\$ 52	0,75%
4	7649 - Consolidación de los patrimonios como referente de ordenamiento territorial en la ciudad de Bogotá	\$ 4.772	\$ 936	19,61%	\$ 40	0,83%
	7649 - Consolidación de los patrimonios como referente de ordenamiento territorial en la ciudad de Bogotá (pasivos exigibles)	\$ 119	\$ 0	0,00%	\$ 0	0,00%
5	7612 - Recuperación de Columbarios ubicados en el Globo B del Cementerio Central de Bogotá	\$ 348	\$ 20	5,74%	\$ 0	0,00%
	7612 - Recuperación de Columbarios ubicados en el Globo B del Cementerio Central de Bogotá	\$ 0	\$ 0	0,00%	\$ 0	0,00%
6	7597 - Fortalecimiento de la gestión del Instituto Distrital de Patrimonio Cultural de Bogotá	\$ 8.435	\$ 1.340	15,89%	\$ 103	1,22%
TOTAL INVERSIÓN		\$ 28.183	\$ 5.737	20,36%	\$ 255	0,90%
Funcionamiento		\$ 16.231	\$ 1.920	11,83%	\$ 1.697	10,45%
TOTAL PRESUPUESTO		\$ 44.414	\$ 7.657	17,24%	\$ 1.952	4,39%

Fuente: IDPC

Cálculos y diseño: SCRD-OAP

FUGA - Ejecución gastos de inversión vs programación a 29/02/2024



Cifras en millones de pesos

APROPIACIÓN INICIAL	PRESUPUESTO DISPONIBLE	PROGRAMACIÓN COMPROMISOS ACUMULADOS	COMPROMISOS ACUMULADOS	REZAGO COMPROMISOS	PROGRAMACIÓN GIROS ACUMULADOS	GIROS ACUMULADOS	REZAGO GIROS
\$ 15.047	\$ 15.047	\$ 0	\$ 1.872	\$ 0	\$ 0	\$ 194	\$ 0
		0,00%	12,44%		0,00%	1,29%	

Fuente: FUGA

Cálculos y diseño: SCRD-OAP

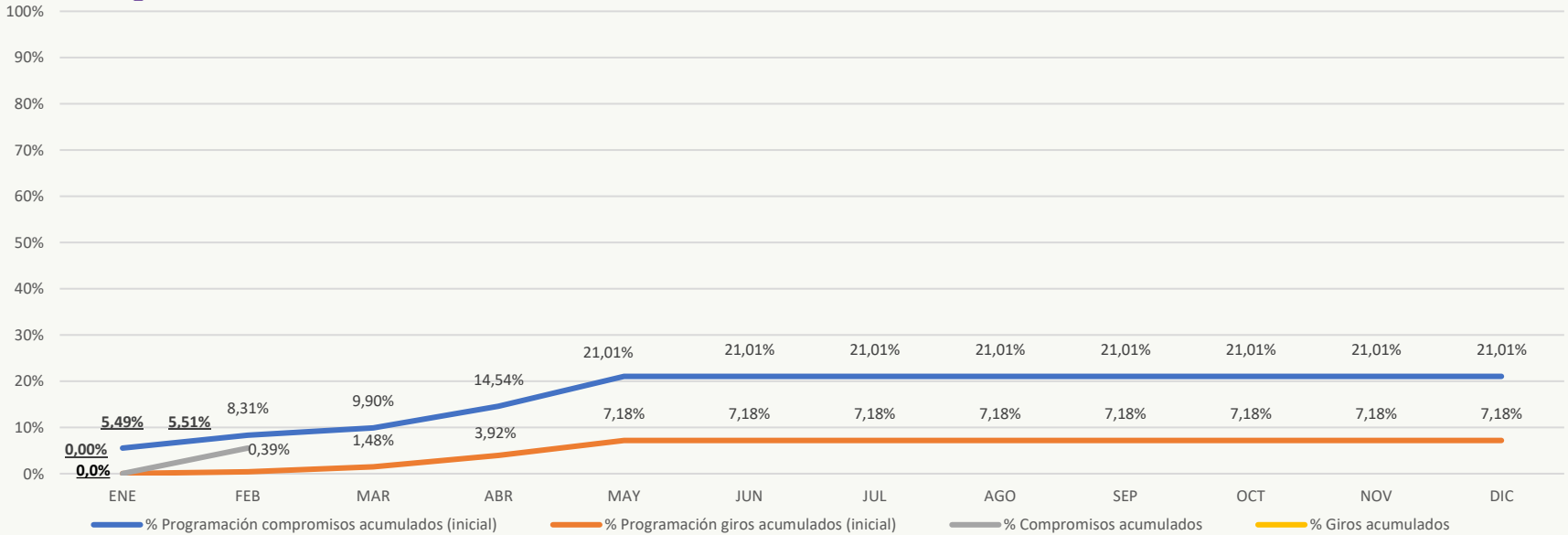
FUGA - Ejecución presupuestal detallada a 29/02/2024

Cifras en millones de pesos

No.	PROYECTO DE INVERSIÓN	PRESUPUESTO DISPONIBLE	COMPROMISOS ACUMULADOS	GIROS ACUMULADOS
1	7682 - Desarrollo y fomento a las prácticas artísticas y culturales para dinamizar el centro de Bogotá	\$ 4.120	\$ 507 12,31%	\$ 66 1,61%
2	7724 - Mejoramiento y conservación de la infraestructura cultural pública para el disfrute del centro de Bogotá	\$ 2.310	\$ 122 5,28%	\$ 11 0,47%
3	7674 - Desarrollo del Bronx Distrito Creativo en Bogotá	\$ 2.552	\$ 178 6,98%	\$ 20 0,78%
4	7713 - Fortalecimiento del ecosistema de la economía cultural y creativa del centro de Bogotá	\$ 1.217	\$ 197 16,19%	\$ 21 1,73%
5	7664 - Transformación Cultural de imaginarios del Centro de Bogotá	\$ 1.390	\$ 253 18,22%	\$ 7 0,49%
6	7760 - Modernización de la Arquitectura Institucional de la FUGA	\$ 3.458	\$ 615 17,77%	\$ 69 2,00%
TOTAL INVERSIÓN		\$ 15.047	\$ 1.872 12,44%	\$ 194 1,29%
Funcionamiento		\$ 7.733	\$ 999 12,92%	\$ 774 10,00%
TOTAL PRESUPUESTO		\$ 22.780	\$ 2.871 12,60%	\$ 968 4,25%

Fuente:FUGA

Cálculos y diseño:SCRD-OAP



Cifras en millones de pesos

APROPIACIÓN INICIAL	PRESUPUESTO DISPONIBLE	PROGRAMACIÓN COMPROMISOS ACUMULADOS	COMPROMISOS ACUMULADOS	REZAGO COMPROMISOS	PROGRAMACIÓN GIROS ACUMULADOS	GIROS ACUMULADOS	REZAGO GIROS
\$ 14.519	\$ 14.474	\$ 1.206	\$ 1.335	\$ 0	\$ 56	\$ 7	\$ 49
		8,31%	9,23%		0,39%	0,05%	

Fuente: CANAL

Cálculos y diseño: SCRD-OAP

CANAL - Ejecución presupuestal detallada a 29/02/2024

Cifras en millones de pesos

No.	PROYECTO DE INVERSIÓN	PRESUPUESTO DISPONIBLE	COMPROMISOS ACUMULADOS		GIROS ACUMULADOS	
1	7505 - Fortalecimiento de la creación y cocreación de contenidos multiplataforma en ciudadanía, cultura y educación	\$ 13.238	\$ 1.125	8,50%	\$ 2	0,01%
2	7511 - Fortalecimiento de la capacidad administrativa y tecnológica para la gestión institucional de Capital	\$ 1.236	\$ 210	17,02%	\$ 5	0,41%
TOTAL INVERSIÓN		\$ 14.474	\$ 1.335	9,23%	\$ 7	0,05%
Funcionamiento		\$ 39.225	\$ 10.289	26,23%	\$ 5.778	14,73%
TOTAL PRESUPUESTO		\$ 53.698	\$ 11.624	21,65%	\$ 5.785	10,77%

Fuente: CANAL

Cálculos y diseño: SCRD-OAP

(*) Se incluyen como parte del componente de funcionamiento los gastos de funcionamiento y los gastos de operación comercial

(**) No se incluyen en el total del presupuesto las Cuentas por Pagar



Giro de reservas
presupuestales
de inversión del
Sector

Giro de reservas presupuestales por entidad vs programación a 29/02/2024

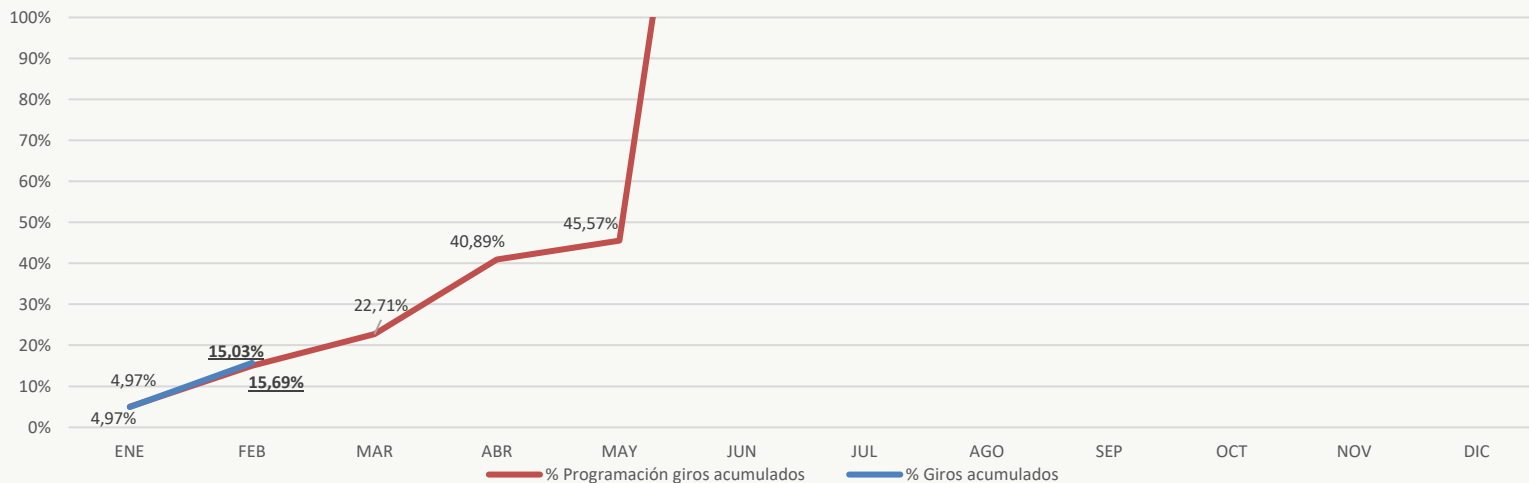
Cifras en millones de pesos

ENTIDAD	RESERVA CONSTITUIDA	RESERVA DEFINITIVA	GIRO ACUMULADO DE RESERVAS		RESERVA POR GIRAR		PROGRAMACIÓN GIROS ACUMULADOS FEBRERO	REZAGO GIROS
SCRD	\$ 41.267	\$ 41.264	\$ 11.563	28,02%	\$ 29.700	71,98%	\$ 12.967	\$ 1.404
IDRD	\$ 322.543	\$ 322.398	\$ 32.192	9,99%	\$ 290.206	90,01%	\$ 28.393	\$ 0
IDARTES	\$ 30.300	\$ 29.437	\$ 14.770	50,17%	\$ 14.667	49,83%	\$ 15.364	\$ 595
OFB	\$ 3.665	\$ 3.655	\$ 2.597	71,05%	\$ 1.058	28,95%	\$ 2.518	\$ 0
IDPC	\$ 5.541	\$ 5.538	\$ 1.763	31,83%	\$ 3.775	68,17%	\$ 1.420	\$ 0
FUGA	\$ 1.384	\$ 1.384	\$ 335	24,23%	\$ 1.049	75,77%	\$ 0	\$ 0
TOTAL SECTOR	\$ 404.701	\$ 403.676	\$ 63.221	15,66%	\$ 340.455	84,34%	\$ 60.662	\$ 1.998
CANAL	\$ 231	\$ 326	\$ 149	45,56%	\$ 178	54,44%	\$ 200	\$ 51
TOTAL SECTOR	\$ 404.931	\$ 404.002	\$ 63.369	15,69%	\$ 340.633	84,31%	\$ 60.862	\$ 2.049

Fuente: Entidades

Cálculos y diseño: SCRD-OAP

(*) La información corresponde a las cuentas por pagar de inversión



Cifras en millones de pesos

RESERVA CONSTITUIDA	RESERVA DEFINITIVA	PROGRAMACIÓN GIROS ACUMULADOS	GIROS ACUMULADOS	REZAGO GIROS
\$404.931	\$404.002	\$60.862	\$63.369	\$ 0
		15,03%	15,69%	

Fuente: Entidades

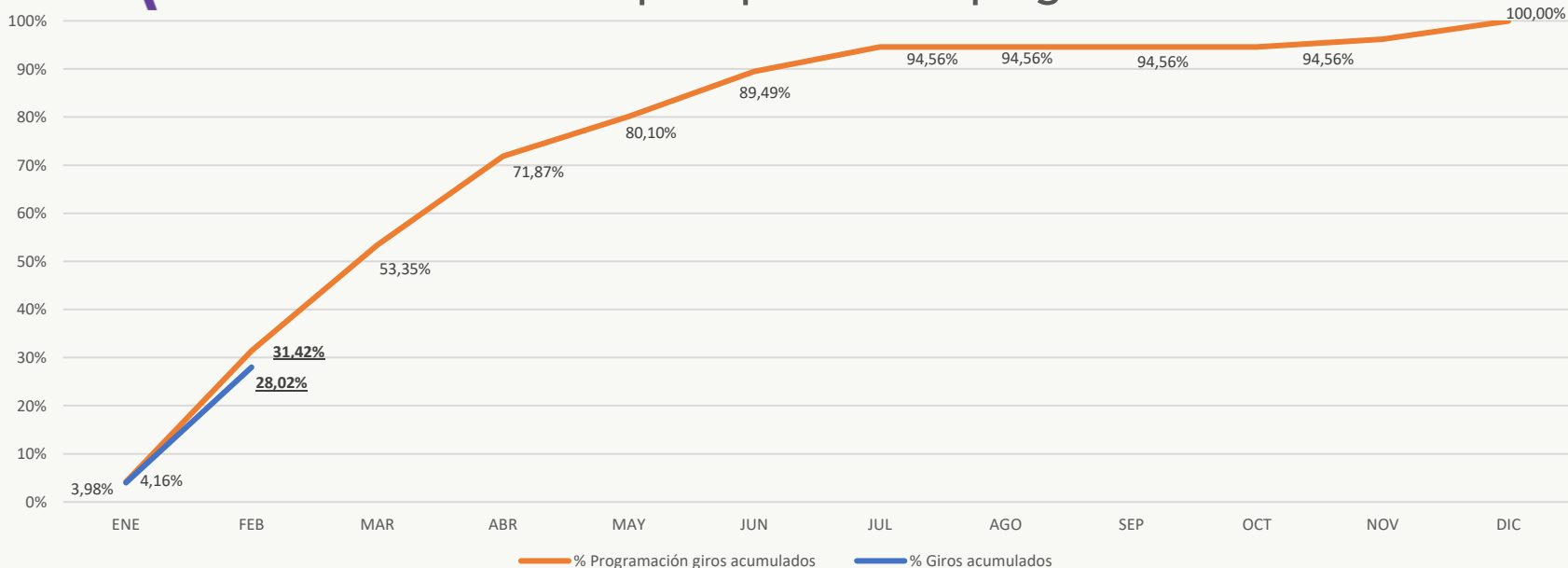
Cálculos y diseño: SCRD-OAP



Giro de reservas
presupuestales
de inversión por
entidad



SCRD - Giro de reservas presupuestales vs programación a 29/02/2024



Cifras en millones de pesos

RESERVA CONSTITUIDA	RESERVA DEFINITIVA	PROGRAMACIÓN GIROS ACUMULADOS	GIROS ACUMULADOS	REZAGO GIROS
\$ 41.267	\$ 41.264	\$ 12.967	\$ 11.563	\$ 1.404
		31,42%	28,02%	

Fuente: SCR
Cálculos y diseño: SCR-OAP



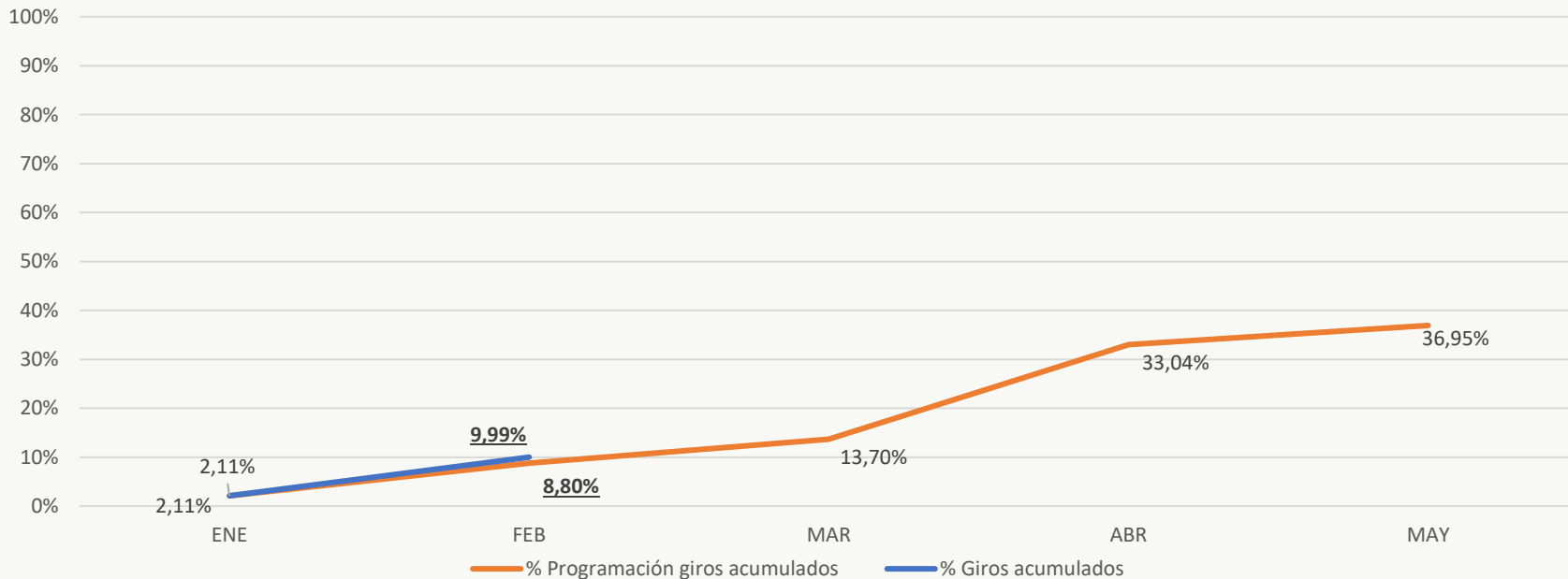
SECRETARÍA DE CULTURA, RECREACIÓN Y DEPORTE

No.	PROYECTO DE INVERSIÓN	RESERVA DEFINITIVA	GIROS ACUMULADOS	RESERVASIN AUTORIZACIÓN DE GIRO		
1	7880 - Fortalecimiento de la inclusión a la Cultura Escrita de todos los habitantes de Bogotá	\$ 1.248	\$ 1.106	88,59%	\$ 142	11,41%
2	7884 - Formación y cualificación para agentes culturales y ciudadanía en Bogotá	\$ 287	\$ 187	65,03%	\$ 100	34,97%
3	7648 - Fortalecimiento estratégico de la gestión cultural territorial, poblacional y de la participación incidente en Bogotá	\$ 302	\$ 246	81,47%	\$ 56	18,53%
4	7650 - Fortalecimiento de los procesos de fomento cultural para la gestión incluyente en Cultura para la vida cotidiana en Bogotá D.C.	\$ 2.690	\$ 1.426	53,01%	\$ 1.264	46,99%
5	7654 - Mejoramiento de la infraestructura cultural en la ciudad de Bogotá	\$ 33.357	\$ 6.264	18,78%	\$ 27.093	81,22%
6	7886 - Reconocimiento y valoración del patrimonio material e inmaterial de Bogotá	\$ 126	\$ 69	54,69%	\$ 57	45,31%
7	7881 - Generación de desarrollo social y económico sostenible a través de actividades culturales y creativas en Bogotá	\$ 572	\$ 208	36,43%	\$ 363	63,57%
8	7887 - Implementación de una estrategia de arte en espacio publico en Bogotá	\$ 53	\$ 39	74,31%	\$ 14	25,69%
9	7610 - Transformación social y cultural de entornos y territorios para la construcción de Paz en Bogotá	\$ 9	\$ 9	100,00%	\$ 0	0,00%
10	7879 - Fortalecimiento de la Cultura Ciudadana y su Institucionalidad en Bogotá	\$ 906	\$ 703	77,67%	\$ 202	22,33%
11	7646 - Fortalecimiento a la gestión, la innovación tecnológica y la comunicación pública de la Secretaría de Cultura, Recreación y Deporte de Bogotá	\$ 1.650	\$ 1.255	76,08%	\$ 395	23,92%
12	7656 Fortalecimiento a la gestión, la innovación tecnológica y la comunicación pública de la Secretaría de Cultura, Recreación y Deporte de Bogotá	\$ 36	\$ 24	66,26%	\$ 12	33,74%
13	7885 - Aportes para los creadores y gestores culturales de Bogotá	\$ 28	\$ 27	96,32%	\$ 1	3,68%
TOTAL INVERSIÓN		\$ 41.264	\$ 11.563	28,02%	\$ 29.700	71,98%

Fuente: SCRD

Cálculos y diseño: SCRD-OAP

IDRD - Giro de reservas presupuestales vs programación a 29/02/2024



Cifras en millones de pesos

RESERVA CONSTITUIDA	RESERVA DEFINITIVA	PROGRAMACIÓN GIROS ACUMULADOS	GIROS ACUMULADOS	REZAGO GIROS
\$ 322.543	\$ 322.398	\$ 28.393	\$ 32.192	\$ 0
		8,80%	9,99%	

Fuente: IDRD
Cálculos y diseño: SCRD-OAP

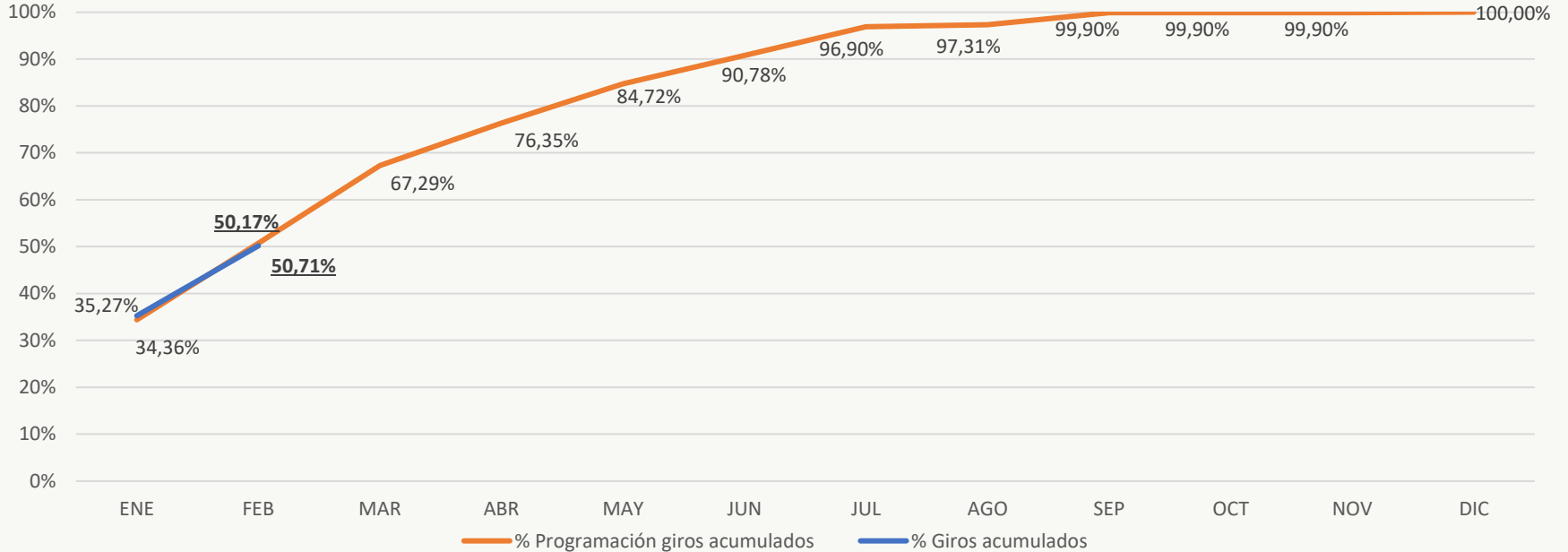
Cifras en millones de pesos

No.	PROYECTO DE INVERSIÓN	RESERVA DEFINITIVA	GIROS ACUMULADOS		RESERVAS IN AUTORIZACIÓN DE GIRO	
1	7850 - Implementación de una estrategia para el desarrollo deportivo y competitivo de Bogotá	\$ 12.018	\$ 3.381	28,13%	\$ 8.637	71,87%
2	7851 - Recreación y deporte para la formación ciudadana en Bogotá	\$ 4.506	\$ 1.588	35,24%	\$ 2.918	64,76%
3	7852 - Construcción de comunidades activas y saludables en Bogotá	\$ 13.053	\$ 4.542	34,80%	\$ 8.511	65,20%
4	7853 - Administración de parques y escenarios innovadores, sostenibles y con adaptación al cambio climático en Bogotá	\$ 55.407	\$ 19.646	35,46%	\$ 35.761	64,54%
5	7854 - Formación de niños, niñas, adolescentes y jóvenes, en las disciplinas deportivas priorizadas, en el marco de la jornada escolar complementaria en Bogotá	\$ 4.330	\$ 984	22,71%	\$ 3.347	77,29%
6	7855 - Fortalecimiento de la economía del sector deporte, recreación y actividad física de Bogotá	\$ 678	\$ 234	34,45%	\$ 445	65,55%
7	7856 - Construcción y adecuación de escenarios y/o parques deportivos sostenibles para la revitalización urbana en Bogotá	\$ 227.539	\$ 734	0,32%	\$ 226.805	99,68%
8	7857 - Mejoramiento institucional en beneficio de la ciudadanía de Bogotá	\$ 4.866	\$ 1.084	22,28%	\$ 3.782	77,72%
TOTAL INVERSIÓN		\$ 322.398	\$ 32.192	9,99%	\$ 290.206	90,01%

Fuente: IDRD

Cálculos y diseño: SCRD-OAP

IDARTES - Giro de reservas presupuestales vs programación a 29/02/2024



Cifras en millones de pesos

RESERVA CONSTITUIDA	RESERVA DEFINITIVA	PROGRAMACIÓN GIROS ACUMULADOS	GIROS ACUMULADOS	REZAGO GIROS
\$ 30.300	\$ 29.437	\$ 15.364	\$ 14.770	\$ 595
		50,71%	50,17%	

Fuente: IDARTES
Cálculos y diseño: SCRD-OAP

Cifras en millones de pesos

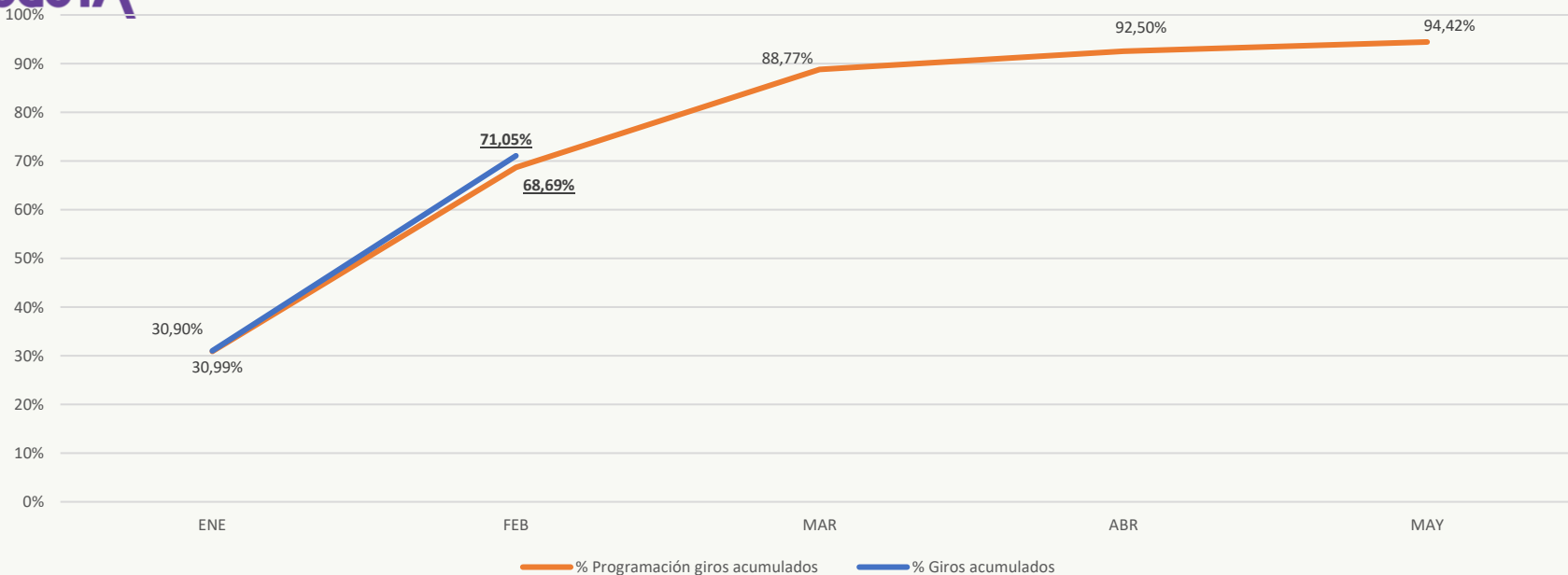
No.	PROYECTO DE INVERSIÓN	RESERVA DEFINITIVA	GIROS ACUMULADOS		RESERVA SIN AUTORIZACIÓN DE GIRO	
1	7617- Aportes al desarrollo integral a través de las artes para la primera infancia en Bogotá D.C.	\$ 129	\$ 115	88,98%	\$ 14	11,02%
2	7619 - Fortalecimiento de procesos integrales de formación artística a lo largo de la vida. Bogotá D.C.	\$ 1.442	\$ 968	67,18%	\$ 473	32,82%
3	7594 - Desarrollo de las prácticas literarias como derecho	\$ 18	\$ 17	94,62%	\$ 1	5,38%
4	7603 - Implementación IDARTESInternacional, una ventana al mundo Bogotá D.C.	\$ 17	\$ 17	100,00%	\$ 0	0,00%
5	7585 - Fortalecimiento a las Artes, territorios y cotidianidades	\$ 5.028	\$ 2.625	52,21%	\$ 2.403	47,79%
6	7600 - Identificación, reconocimiento y valoración de las prácticas artísticas a través del fomento en Bogotá D.C.	\$ 4.772	\$ 934	19,57%	\$ 3.838	80,43%
7	7607 - Actualización Intervención y mejoramiento de la infraestructura cultural para el disfrute de las prácticas artísticas y culturales Bogotá D.C.	\$ 10.343	\$ 6.094	58,92%	\$ 4.249	41,08%
8	7614 - Transformación de la Red de Equipamientos Culturales para su Consolidación y sustentabilidad en Bogotá D.C.	\$ 3.955	\$ 1.627	41,15%	\$ 2.327	58,85%
9	7909 - Fortalecimiento de las culturas y procesos comunitarios artísticos en los territorios de Bogotá D.C.	\$ 57	\$ 30	52,65%	\$ 27	47,35%
10	7598 - Innovación Sostenibilidad y reactivación del ecosistema en Bogotá DC	\$ 12	\$ 12	100,00%	\$ 0	0,00%
11	7571 - Reconciliación Arte y Memoria Sin Fronteras Bogotá	\$ 11	\$ 10	99,05%	\$ 0	0,95%
12	7902 - Consolidación integral de la gestión administrativa y modernización institucional en Bogotá	\$ 3.655	\$ 2.320	63,48%	\$ 1.335	36,52%
TOTAL INVERSIÓN		\$ 29.437	\$ 14.770	50,17%	\$ 14.667	49,83%

Fuente: IDARTES

Cálculos y diseño: SCRD-OAP



OFB - Giro de reservas presupuestales vs programación a 29/02/2024



Cifras en millones de pesos

RESERVA CONSTITUIDA	RESERVA DEFINITIVA	PROGRAMACIÓN GIROS ACUMULADOS	GIROS ACUMULADOS	REZAGO GIROS
\$ 3.665	\$ 3.655	\$ 2.518	\$ 2.597	\$ 0
		68,69%	71,05%	

Fuente: OFB
Cálculos y diseño: SCRD-OAP



SECRETARÍA DE CULTURA, RECREACIÓN Y DEPORTE

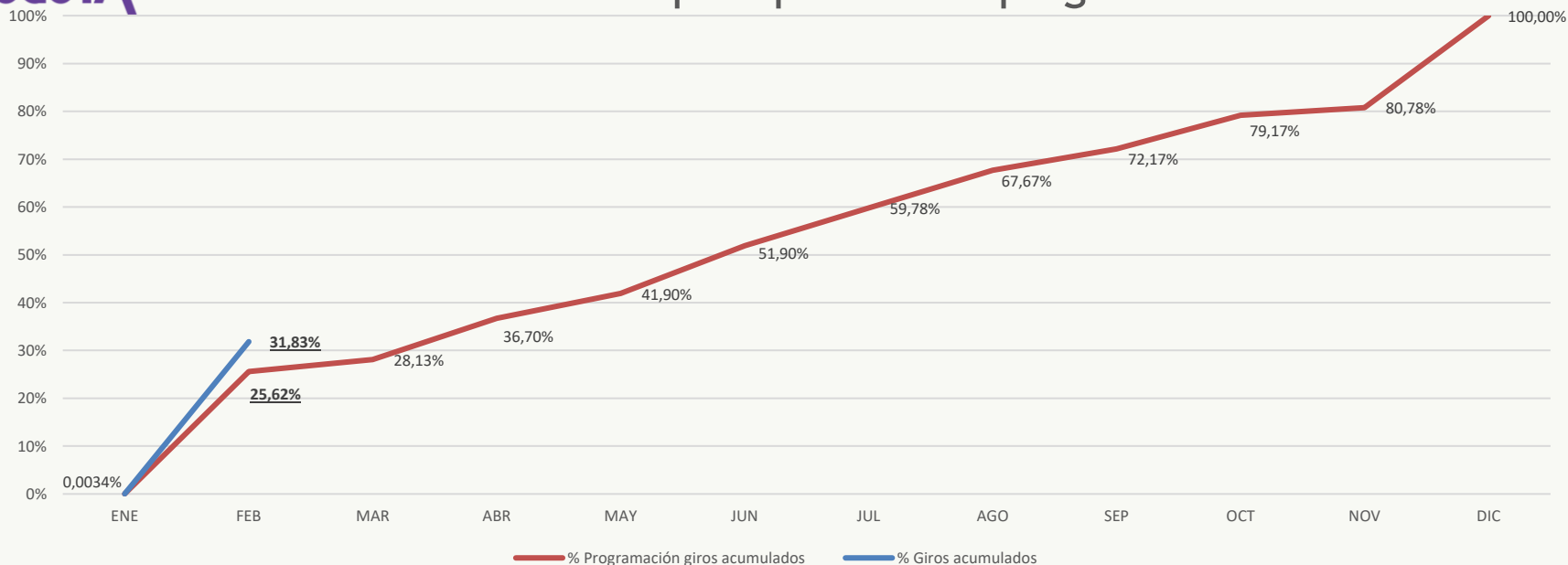
Cifras en millones de pesos

No.	PROYECTO DE INVERSIÓN	RESERVA DEFINITIVA	GIROS ACUMULADOS		RESERVA SIN AUTORIZACIÓN DE GIRO	
1	7663 - Formación Musical Vamos a la Filarmónica	\$ 2.156	\$ 1.566	72,61%	\$ 591	27,39%
2	7586 - Mantenimiento de los equipamientos culturales de la Orquesta Filarmónica de Bogotá	\$ 32	\$ 28	87,58%	\$ 4	12,42%
3	7691 - Bogotá Ciudad Filarmónica	\$ 1.079	\$ 775	71,79%	\$ 304	28,21%
4	7693 - Implementación del proyecto de estímulos de la OFB en Bogotá	\$ 125	\$ 41	32,65%	\$ 84	67,35%
5	7697 - Fortalecimiento de la capacidad institucional para el cumplimiento de la misionalidad de la OFB para su relacionamiento con la ciudadanía en Bogotá	\$ 262	\$ 188	71,46%	\$ 75	28,54%
TOTAL INVERSIÓN		\$ 3.655	\$ 2.597	71,05%	\$ 1.058	28,95%

Fuente: OFB

Cálculos y diseño: SCRD-OAP

IDPC - Giro de reservas presupuestales vs programación a 29/02/2024



Cifras millones de pesos

RESERVA CONSTITUIDA	RESERVA DEFINITIVA	PROGRAMACIÓN GIROS ACUMULADOS	GIROS ACUMULADOS	REZAGO GIROS
\$ 5.541	\$ 5.538	\$ 1.420	\$ 1.763	\$ 0
		25,62%	31,83%	

Fuente: IDPC

Cálculos y diseño: SCRD-OAP

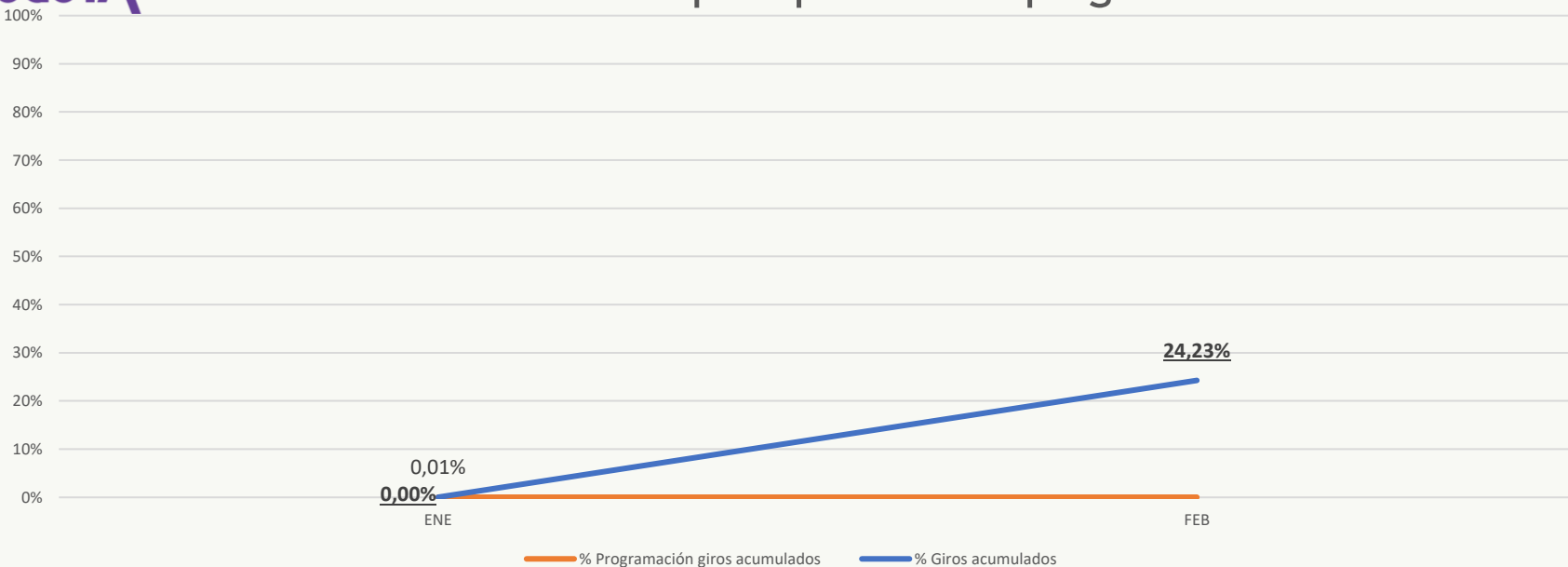
Cifras en millones de pesos

No.	PROYECTO DE INVERSIÓN	RESERVA DEFINITIVA	GIROS ACUMULADOS	RESERVAS IN AUTORIZACIÓN DE GIRO	RESERVAS IN AUTORIZACIÓN DE GIRO
1	7601 Formación en patrimonio cultural en el ciclo integral de educación para la vida en Bogotá.	\$ 4	\$ 4 100,00%	\$ 0	0,00%
2	7611 - Desarrollo de acciones integrales de valoración y recuperación de Bienes y Sectores de Interés Cultural de Bogotá.	\$ 3.801	\$ 1.368 35,98%	\$ 2.433	64,02%
3	7639 - Consolidación de la capacidad institucional y ciudadana para la territorialización, apropiación, fomento, salvaguardia y divulgación del Patrimonio Cultural en Bogotá.	\$ 262	\$ 135 51,63%	\$ 127	48,37%
4	7649 - Consolidación de los patrimonios como referente de ordenamiento territorial en la ciudad de Bogotá.	\$ 1.061	\$ 23 2,18%	\$ 1.038	97,82%
5	7612 - Recuperación de Columbarios ubicados en el Globo B del Cementerio Central de Bogotá.	\$ 10	\$ 7 66,67%	\$ 3	33,33%
6	7597 - Fortalecimiento de la gestión del Instituto Distrital de Patrimonio Cultural de Bogotá.	\$ 399	\$ 225 56,53%	\$ 173	43,47%
TOTAL INVERSIÓN		\$ 5.538	\$ 1.763 31,83%	\$ 3.775	68,17%

Fuente: IDPC

Cálculos y diseño: SCR-D-OAP

FUGA - Giro de reservas presupuestales vs programación a 29/02/2024



Cifras en millones de pesos

RESERVA CONSTITUIDA	RESERVA DEFINITIVA	PROGRAMACIÓN GIROS ACUMULADOS	GIROS ACUMULADOS	REZAGO GIROS
\$ 1.384	\$ 1.384	\$ 0	\$ 335	\$ 0
		0,00%	24,23%	

Fuente: FUGA
Cálculos y diseño: SCRD-OAP

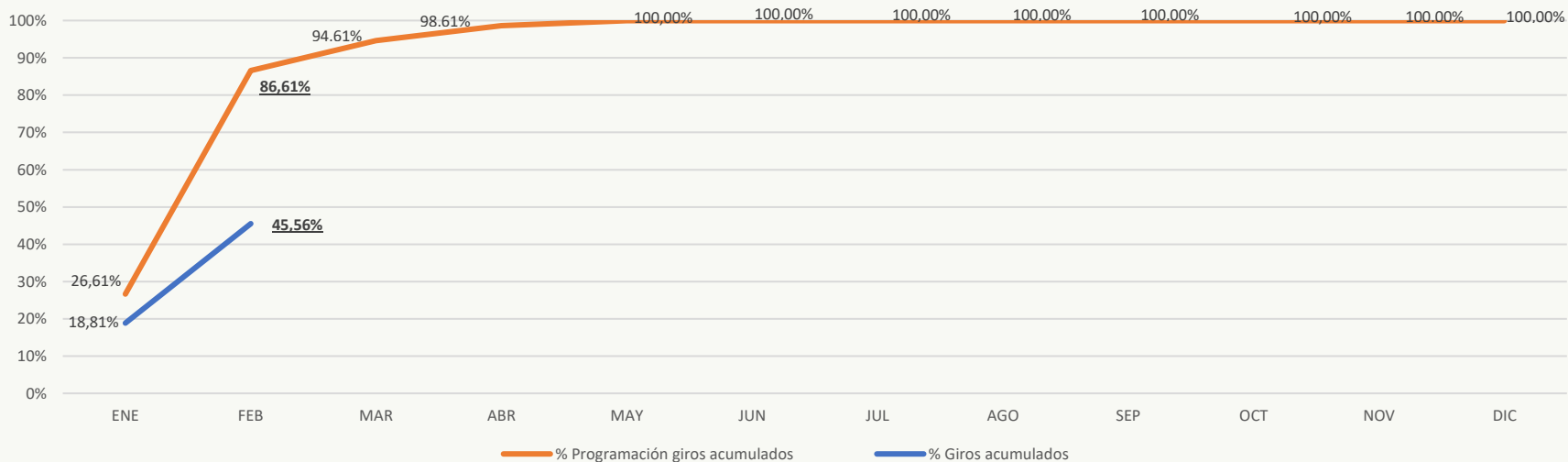
Cifras en millones de pesos

No.	PROYECTO DE INVERSIÓN	RESERVA DEFINITIVA	GIROS ACUMULADOS		RESERVA SIN AUTORIZACIÓN DE GIRO	
1	7682 - Desarrollo y fomento a las prácticas artísticas y culturales para dinamizar el Centro de Bogotá	\$ 348	\$ 174	49,93%	\$ 174	50,07%
2	7724 - Mejoramiento y conservación de la infraestructura cultural pública para el disfrute del centro de Bogotá	\$ 7	\$ 5	83,71%	\$ 1	16,29%
3	7674 - Desarrollo del Bronx Distrito Creativo en Bogotá	\$ 260	\$ 53	20,32%	\$ 207	79,68%
4	7713 - Fortalecimiento del ecosistema de la economía cultural y creativa del centro de Bogotá	\$ 226	\$ 32	13,98%	\$ 194	86,02%
5	7664 - Transformación Cultural de imaginarios del Centro de Bogotá	\$ 399	\$ 9	2,25%	\$ 390	97,75%
6	7760 - Modernización de la Arquitectura Institucional de la FUGA	\$ 145	\$ 63	43,26%	\$ 82	56,74%
TOTAL INVERSIÓN		\$ 1.384	\$ 335	24,23%	\$ 1.049	75,77%

Fuente: FUGA

Cálculos y diseño: SCRD-OAP

CANAL - Giro de reservas presupuestales (*) vs programación a 29/02/2024



Cifras en millones de pesos

RESERVA CONSTITUIDA	RESERVA DEFINITIVA	PROGRAMACIÓN GIROS ACUMULADOS	GIROS ACUMULADOS	REZAGO GIROS
\$ 231	\$ 326	\$ 200	\$ 149	\$ 51
		86,61%	45,56%	

Fuente: CANAL

Cálculos y diseño: SCRD-OAP

(*) La información corresponde a las cuentas por pagar de inversión

Cifras en millones de pesos

No.	PROYECTO DE INVERSIÓN	RESERVA DEFINITIVA (*)	GIROS ACUMULADOS (*)		RESERVA SIN AUTORIZACIÓN DE GIRO (*)	
1	7505 - Fortalecimiento de la creación y cocreación de contenidos multiplataforma en ciudadanía, cultura y educación	\$ 100	\$ 0	0,32%	\$ 100	99,68%
2	7511 - Fortalecimiento de la capacidad administrativa y tecnológica para la gestión institucional de Capital	\$ 226	\$ 148	65,57%	\$ 78	34,43%
TOTAL INVERSIÓN		\$ 326	\$ 149	45,56%	\$ 178	54,44%

Fuente: CANAL CAPITAL


Cálculos y diseño: SCR-D-OAP

(*) La información corresponde a las cuentas por pagar de inversión

ÁNALISIS EJECUCIÓN PRESUPUESTAL SECTOR CUTLURA, RECREACIÓN Y DEPORTE FEBRERO 2024

Ejecución presupuestal de gastos de Inversión febrero 2024:


De acuerdo con la gestión adelantada por el Sector Cultura, Recreación y Deporte (SCRD) con corte a 29 de febrero del 2024, se observa que la apropiación disponible de los gastos de inversión es de \$901.334 millones, de los cuales se obtuvo una ejecución de compromisos acumulados por \$ 90.168 que representa el 10,00% y Giros Acumulados por \$ 19.646 que corresponde al 2,18%. Dicho resultado comparado con el promedio del monto ejecutado y la autorización de giro del Distrito Capital, publicado en el informe semanal de ejecución presupuestal de inversión directa de la Secretaría de Hacienda con corte a 29 de febrero de 2024, ubica al sector por debajo del promedio distrital en 26.30 y 2.92 puntos respecto a compromisos acumulados y giros acumulados respectivamente, (ver información detallada en la página 5).



ÁNALISIS EJECUCIÓN PRESUPUESTAL SECTOR CULTURA, RECREACIÓN Y DEPORTE FEBRERO 2024

En lo que corresponde al seguimiento de los compromisos acumulados para el mes de febrero respecto a la programación, el sector comprometió \$90.168 millones, presentándose un rezago \$54.395, igualmente el sector giro durante el periodo \$19.646, observándose un rezago en giros de \$16.807, debido a que las entidades del sector comprometieron y giraron menores valores respecto a los programados para el periodo, (Ver información detallada en la página 7 de este boletín).


Así mismo, durante el mes de febrero el Sector presenta un total Pasivos Exigibles por valor de \$10.194 millones, de los cuales se han ejecutado compromisos por 5 millones, sin embargo, no se presentan giros durante el periodo. De estos pasivos a la Secretaría de Cultura, Recreación y Deporte le corresponde una apropiación de \$508 millones, el IDR \$4.233 millones, Idartes \$5.334 y el IDPC \$119 millones, que representan al 4,98%, 41,52%, 52,33% y 1,17% respectivamente, (ver información detalla en la página 6).



ÁNALISIS EJECUCIÓN PRESUPUESTAL SECTOR CUTLURA, RECREACIÓN Y DEPORTE FEBRERO 2024

Ejecución presupuestal de reservas a febrero del 2024:

El Sector Cultura, Recreación y Deporte cuenta con reservas definitivas con corte a 29 de febrero de 2024 por valor de \$404.931 millones, de los cuales se giraron \$63.369 millones que corresponde al 15,69% quedando pendiente por girar \$ \$340.633 millones, que corresponde al 84,31%, presentándose un rezago en el giro de reservas durante el mes de febrero de 2024 por valor de \$2.049 (Ver página 28).





SECRETARÍA DE
CULTURA, RECREACIÓN
Y DEPORTE



Oficina Asesora de Planeación
Secretaría de Cultura, Recreación y Deporte