

Boletín de ejecución presupuestal del Sector Cultura, Recreación y Deporte

Con corte al 31/08/2023



Cifras en millones de pesos

ENTIDAD	FUNCIONAMIENTO					INVERSIÓN					TOTAL GASTOS				
	APROPIACIÓN DISPONIBLE		COMPROMISOS ACUMULADOS		GIROSACUMULADOS	APROPIACIÓN DISPONIBLE		COMPROMISOS ACUMULADOS		GIROSACUMULADOS	APROPIACIÓN DISPONIBLE		COMPROMISOS ACUMULADOS		GIROSACUMULADOS
SCRD	\$ 30.277	\$ 17.546	57,95%	\$ 16.179	53,44%	\$ 226.921	\$ 165.097	72,76%	\$ 79.661	35,11%	\$ 257.198	\$ 182.642	71,01%	\$ 95.840	37,26%
IDRD	\$ 42.111	\$ 26.613	63,20%	\$ 23.885	56,72%	\$ 629.305	\$ 332.548	52,84%	\$ 118.678	18,86%	\$ 671.416	\$ 359.161	53,49%	\$ 142.563	21,23%
IDARTES	\$ 16.102	\$ 11.059	68,68%	\$ 8.739	54,27%	\$ 216.437	\$ 154.076	71,19%	\$ 93.504	43,20%	\$ 232.539	\$ 165.135	71,01%	\$ 102.243	43,97%
OFB	\$ 33.427	\$ 19.567	58,54%	\$ 18.886	56,50%	\$ 35.332	\$ 30.536	86,43%	\$ 16.851	47,69%	\$ 68.759	\$ 50.103	72,87%	\$ 35.737	51,97%
IDPC	\$ 13.563	\$ 7.900	58,25%	\$ 7.452	54,95%	\$ 26.761	\$ 19.832	74,11%	\$ 11.120	41,55%	\$ 40.324	\$ 27.732	68,77%	\$ 18.572	46,06%
FUGA	\$ 6.259	\$ 4.473	71,47%	\$ 3.626	57,93%	\$ 14.609	\$ 10.780	73,79%	\$ 6.745	46,17%	\$ 20.868	\$ 15.253	73,09%	\$ 10.371	49,70%
TOTAL SECTOR	\$ 141.739	\$ 87.158	61,49%	\$ 78.767	55,57%	\$ 1.149.364	\$ 712.870	62,02%	\$ 326.560	28,41%	\$ 1.291.103	\$ 800.028	61,96%	\$ 405.327	31,39%
CANAL	\$ 40.854	\$ 33.164	81,18%	\$ 21.439	52,48%	\$ 12.698	\$ 11.667	91,88%	\$ 6.211	48,91%	\$ 53.552	\$ 44.831	83,71%	\$ 27.649	51,63%
TOTAL SECTOR	\$ 182.593	\$ 120.322	65,90%	\$ 100.206	54,88%	\$ 1.162.062	\$ 724.537	62,35%	\$ 332.771	28,64%	\$ 1.344.655	\$ 844.859	62,83%	\$ 432.976	32,20%

Fuente:Entidades

Cálculos y diseño:SCRD-OAP

(*) Se incluyen como parte del componente de funcionamiento los gastos de funcionamiento y los gastos de operación comercial



Ejecución
presupuestal
de gastos de
inversión

Cifras en millones de pesos

ENTIDAD	APROPIACIÓN DISPONIBLE	PORCENTAJE EJECUCIÓN PRESUPUESTAL	PORCENTAJE AUTORIZACIÓN DE GIRO	PUESTO EJECUCIÓN PRESUPUESTAL
DADEP (DEPTO, ADTIVO DE LA DEFENSORÍA DELESPACIO PÚBLICO)	\$23.010	96,8% ●	54,9%	1
SECRETARIA DISTRITAL DE LA MUJER	\$95.663	94,0% ●	42,4%	2
DEPARTAMENTO ADMINISTRATIVO DEL SERVICIO CIVIL - DASCD	\$4.147	94,8% ●	33,3%	1
OFB	\$35.332	86,4% ●	47,7%	10
CANAL CAPITAL	\$13.496	79,7% ●	48,0%	21
IDPC	\$26.761	74,1% ●	41,6%	26
FUGA	\$14.609	73,8% ●	46,2%	27
SCRD	\$226.921	72,8% ●	35,1%	28
IDARTES	\$216.437	71,2% ●	43,2%	31
IDRD	\$629.305	52,8% ●	18,9%	42
TOTAL ENTIDADES DISTRITALES	31.739.958	68,4%	37,8%	

68,4%

Fuente: SDH-DDP-SFD (Informe Semanal de Inversión)

Diseño: SCRD-OAP

(*) La información corresponde al 31 de agosto de 2023

Ejecución gastos de inversión por entidad a 31/08/2023

Cifras en millones de pesos

ENTIDAD	APROPIACIÓN INICIAL	APROPIACIÓN DISPONIBLE	COMPROMISOS ACUMULADOS		GIROS ACUMULADOS	
SCRD	\$ 182.931	\$ 226.921	\$ 165.097	72,76%	\$ 79.661	35,11%
IDRD	\$ 629.305	\$ 629.305	\$ 332.548	52,84%	\$ 118.678	18,86%
IDARTES	\$ 197.097	\$ 216.437	\$ 154.076	71,19%	\$ 93.504	43,20%
OFB	\$ 34.032	\$ 35.332	\$ 30.536	86,43%	\$ 16.851	47,69%
IDPC	\$ 21.215	\$ 26.761	\$ 19.832	74,11%	\$ 11.120	41,55%
FUGA	\$ 12.624	\$ 14.609	\$ 10.780	73,79%	\$ 6.745	46,17%
TOTAL SECTOR	\$ 1.077.204	\$ 1.149.364	\$ 712.870	62,02%	\$ 326.560	28,41%
CANAL	\$ 11.516	\$ 12.698	\$ 11.667	91,88%	\$ 6.211	48,91%
TOTAL SECTOR	\$ 1.088.720	\$ 1.162.062	\$ 724.537	62,35%	\$ 332.771	28,64%

Fuente: Entidades

Cálculos y diseño: SCRD-OAP (*) Incluye pasivos exigibles

Ejecución gastos de inversión por entidad (separando pasivos exigibles) a 31/08/2023

Cifras en millones de pesos

ENTIDAD	APROPIACIÓN INICIAL	APROPIACIÓN DISPONIBLE	COMPROMISOS ACUMULADOS		GIROS ACUMULADOS	
SCRD	\$ 152.367	\$ 196.289	\$ 147.650	75,22%	\$ 62.215	31,70%
IDRD	\$ 627.883	\$ 627.833	\$ 332.047	52,89%	\$ 118.555	18,88%
IDARTES	\$ 197.097	\$ 216.437	\$ 154.076	71,19%	\$ 93.504	43,20%
OFB	\$ 34.032	\$ 35.332	\$ 30.536	86,43%	\$ 16.851	47,69%
IDPC	\$ 20.992	\$ 26.539	\$ 19.832	74,73%	\$ 11.120	41,90%
FUGA	\$ 12.624	\$ 14.609	\$ 10.780	73,79%	\$ 6.745	46,17%
CANAL	\$ 11.516	\$ 12.698	\$ 11.667	91,88%	\$ 6.211	48,91%
TOTAL INVERSIÓN DIRECTA (sin pasivos exigibles)	\$ 1.056.512	\$ 1.129.737	\$ 706.589	62,54%	\$ 315.201	27,90%
SCRD	\$ 30.564	\$ 30.631	\$ 17.446	56,96%	\$ 17.446	56,96%
IDRD	\$ 1.422	\$ 1.472	\$ 501	34,05%	\$ 124	8,40%
IDARTES	\$ 0	\$ 0	\$ 0	0,00%	\$ 0	0,00%
OFB	\$ 0	\$ 0	\$ 0	0,00%	\$ 0	0,00%
IDPC	\$ 222	\$ 222	\$ 0	0,00%	\$ 0	0,00%
FUGA	\$ 0	\$ 0	\$ 0	0,00%	\$ 0	0,00%
TOTAL INVERSIÓN DIRECTA (pasivos exigibles)	\$ 32.208	\$ 32.325	\$ 17.947	55,52%	\$ 17.570	54,35%
TOTAL INVERSIÓN	\$ 1.088.720	\$ 1.162.062	\$ 724.537	62,35%	\$ 332.771	28,64%

Fuente: Entidades

Cálculos y diseño: SCRD-OAP

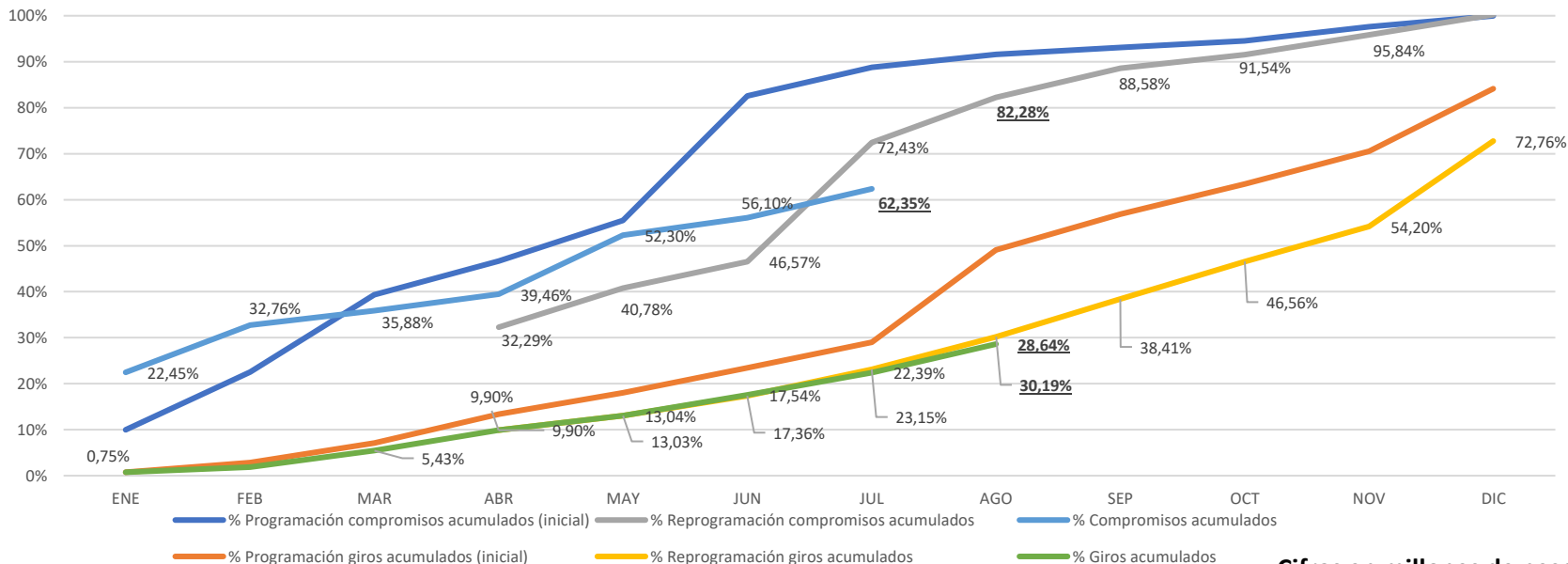
Cifras en millones de pesos

ENTIDAD	APROPIACIÓN INICIAL	APROPIACIÓN DISPONIBLE	COMPROMISOS ACUMULADOS	PROGRAMACIÓN COMPROMISOS ACUMULADOS AGOSTO	REZAGO COMPROMISOS	GIROS ACUMULADOS	PROGRAMACIÓN GIROS ACUMULADOS AGOSTO	REZAGO GIROS		
SCRD	\$ 182.931	\$ 226.921	\$ 165.097	72,76%	\$ 170.600	\$ 5.503	\$ 79.661	35,11%	\$ 87.744	\$ 8.083
IDRD	\$ 629.305	\$ 629.305	\$ 332.548	52,84%	\$ 531.377	\$ 198.829	\$ 118.678	18,86%	\$ 115.223	\$ 0
IDARTES	\$ 197.097	\$ 216.437	\$ 154.076	71,19%	\$ 157.212	\$ 3.135	\$ 93.504	43,20%	\$ 98.770	\$ 5.266
OFB	\$ 34.032	\$ 35.332	\$ 30.536	86,43%	\$ 31.066	\$ 530	\$ 16.851	47,69%	\$ 17.585	\$ 734
IDPC	\$ 21.215	\$ 26.761	\$ 19.832	74,11%	\$ 18.406	\$ 0	\$ 11.120	41,55%	\$ 9.838	\$ 0
FUGA	\$ 12.624	\$ 14.609	\$ 10.780	73,79%	\$ 10.654	\$ 0	\$ 6.745	46,17%	\$ 6.203	\$ 0
TOTAL SECTOR	\$ 1.077.204	\$ 1.149.364	\$ 712.870	62,02%	\$ 919.315	\$ 207.998	\$ 326.560	28,41%	\$ 335.363	\$ 14.082
CANAL	\$ 11.516	\$ 12.698	\$ 11.667	91,88%	\$ 10.734	\$ 0	\$ 6.211	48,91%	\$ 5.873	\$ 0
TOTAL SECTOR	\$ 1.088.720	\$ 1.162.062	\$ 724.537	62,35%	\$ 930.049	\$ 207.998	\$ 332.771	28,64%	\$ 341.236	\$ 14.082

Fuente: Entidades

Cálculos y diseño: SCRD-OAP

Sector - Ejecución gastos de inversión vs programación a 31/08/2023



Cifras en millones de pesos

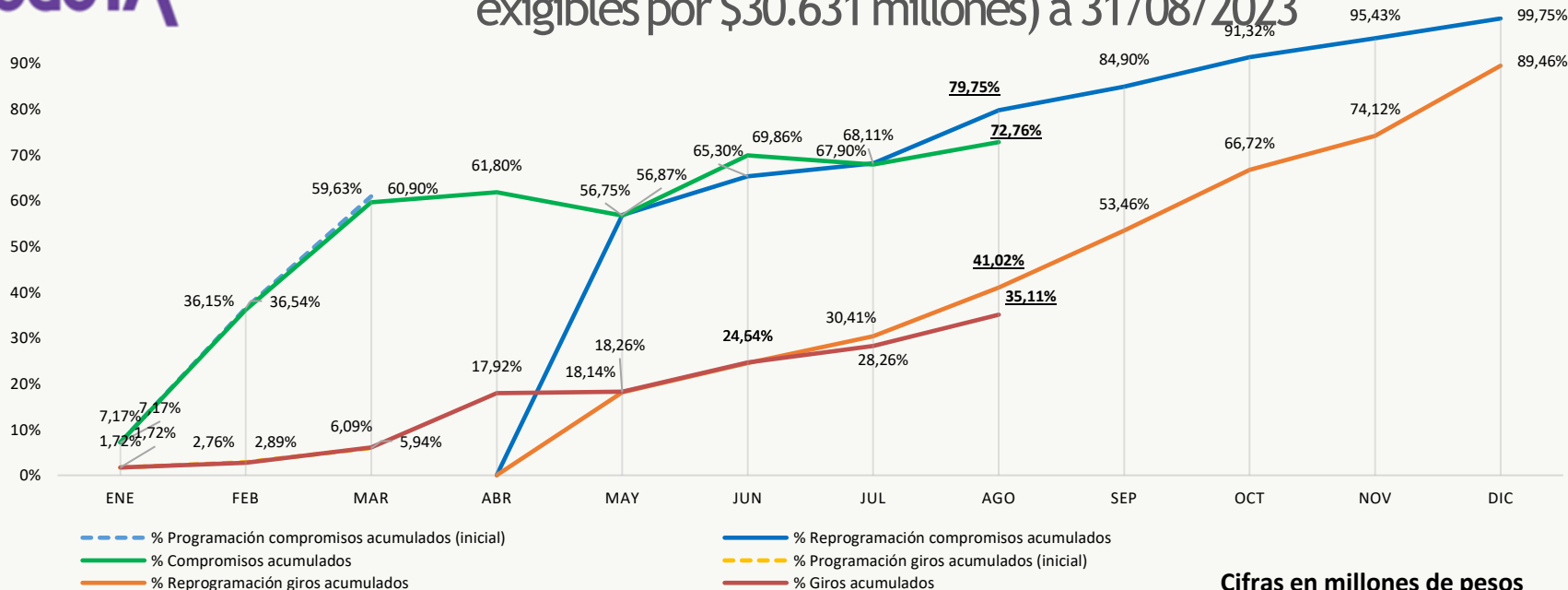
APROPIACIÓN INICIAL	PRESUPUESTO DISPONIBLE	PROGRAMACIÓN COMPROMISOS ACUMULADOS	COMPROMISOS ACUMULADOS	REZAGO COMPROMISOS	PROGRAMACIÓN GIROS ACUMULADOS	GIROS ACUMULADOS	REZAGO GIROS
\$ 1.088.720	\$ 1.162.062	\$ 930.049	\$ 724.537	\$ 205.512	\$ 341.236	\$ 332.771	\$ 8.465
		82,28%	62,35%		30,19%	28,64%	

Fuente: SCRD
Cálculos y diseño: SCRD-OAP

Ejecución
presupuestal por
entidad



SCRD - Ejecución gastos de inversión vs programación (incluye pasivos exigibles por \$30.631 millones) a 31/08/2023

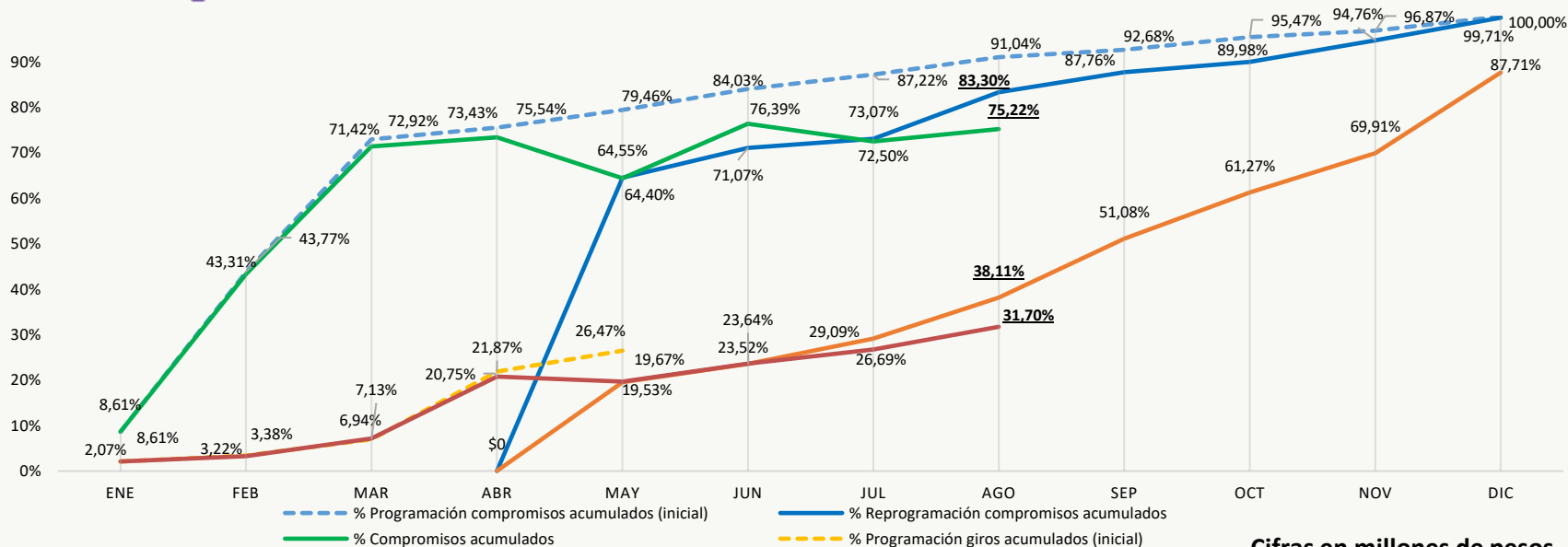


Cifras en millones de pesos

APROPIACIÓN INICIAL	PRESUPUESTO DISPONIBLE	PROGRAMACIÓN COMPROMISOS ACUMULADOS	COMPROMISOS ACUMULADOS	REZAGO COMPROMISOS	PROGRAMACIÓN GIROS ACUMULADOS	GIROS ACUMULADOS	REZAGO GIROS
\$ 182.931	\$ 226.921	\$ 170.600	\$ 165.097	\$ 5.503	\$ 87.744	\$ 79.661	\$ 8.083
		79,75%	72,76%		41,02%	35,11%	

Fuente: SCRD
Cálculos y diseño: SCRD-OAP

SCRD - Ejecución gastos de inversión vs programación (sin incluir pasivos exigibles por \$30.631 millones) a 31/08/2023



Cifras en millones de pesos

APROPIACIÓN INICIAL	PRESUPUESTO DISPONIBLE	PROGRAMACIÓN COMPROMISOS ACUMULADOS	COMPROMISOS ACUMULADOS	REZAGO COMPROMISOS	PROGRAMACIÓN GIROS ACUMULADOS	GIROS ACUMULADOS	REZAGO GIROS
\$ 152.367	\$ 196.289	\$ 152.739	\$ 147.650	\$ 5.089	\$ 69.883	\$ 62.215	\$ 7.668
		83,30%	75,22%		38,11%	31,70%	

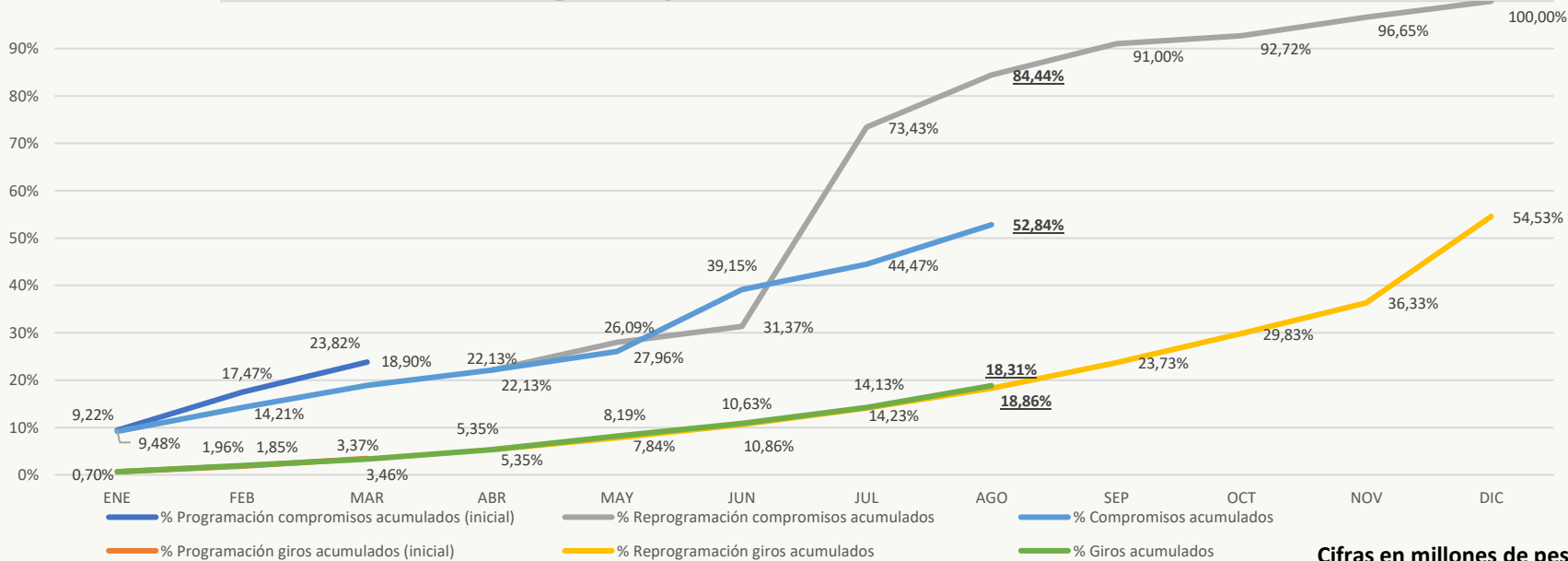
Fuente:SCRD
Cálculos y diseño:SCRD-OAP

No.	PROYECTO DE INVERSIÓN	PRESUPUESTO DISPONIBLE	COMPROMISOS ACUMULADOS	GIROS ACUMULADOS		
1	7885 - Aportes para los creadores y gestores culturales de Bogotá	\$ 3.289	\$ 3.187	96,92%	\$ 3.092	94,01%
2	7880 - Fortalecimiento de la inclusión a la Cultura Escrita de todos los habitantes de Bogotá	\$ 46.904	\$ 46.864	99,91%	\$ 32.498	69,29%
3	7656 - Generación de una Estrategia de Internacionalización del Sector Cultura, Recreación y Deporte para la ciudad de Bogotá	\$ 190	\$ 190	100,00%	\$ 89	47,04%
4	7884 - Formación y cualificación para agentes culturales y ciudadanía en Bogotá	\$ 4.116	\$ 1.575	38,26%	\$ 744	18,07%
5	7648 - Fortalecimiento estratégico de la gestión cultural territorial, poblacional y de la participación incidente en Bogotá	\$ 6.378	\$ 5.616	88,05%	\$ 2.769	43,42%
6	7650 - Fortalecimiento de los procesos de fomento cultural para la gestión incluyente en Cultura para la vida cotidiana en Bogotá D.C.	\$ 39.042	\$ 15.415	39,48%	\$ 8.057	20,64%
7	7654 - Mejoramiento de la infraestructura cultural en la ciudad de Bogotá (sin pasivos exigibles)	\$ 57.354	\$ 43.861	76,47%	\$ 1.144	1,99%
	7654 - Mejoramiento de la infraestructura cultural en la ciudad de Bogotá (pasivos exigibles)	\$ 30.631	\$ 17.446	56,96%	\$ 17.446	56,96%
8	7886 - Reconocimiento y valoración del patrimonio material e inmaterial de Bogotá	\$ 2.200	\$ 1.701	77,30%	\$ 582	26,45%
9	7881 - Generación de desarrollo social y económico sostenible a través de actividades culturales y creativas en Bogotá	\$ 11.337	\$ 8.412	74,20%	\$ 3.989	35,19%
10	7887 - Implementación de una estrategia de arte en espacio publico en Bogotá	\$ 2.000	\$ 1.867	93,34%	\$ 597	29,84%
11	7610 - Transformación social y cultural de entornos y territorios para la construcción de paz en Bogotá	\$ 680	\$ 644	94,69%	\$ 270	39,67%
12	7879 - Fortalecimiento de la Cultura Ciudadana y su Institucionalidad en Bogotá	\$ 9.000	\$ 6.751	75,01%	\$ 3.019	33,54%
13	7646 - Fortalecimiento a la gestión, la innovación tecnológica y la comunicación pública de la Secretaría de Cultura, Recreación y Deporte de Bogotá	\$ 13.800	\$ 11.568	83,83%	\$ 5.366	38,88%
TOTAL INVERSIÓN		\$ 226.921	\$ 165.097	72,76%	\$ 79.661	35,11%
Funcionamiento		\$ 30.277	\$ 17.546	57,95%	\$ 16.179	53,44%
TOTAL PRESUPUESTO		\$ 257.198	\$ 182.642	71,01%	\$ 95.840	37,26%

Fuente: SCR D

Cálculos y diseño: SCR D-OAP

IDRD - Ejecución gastos de inversión vs programación (incluye pasivos exigibles por \$1.472 millones) a 31/08/2023

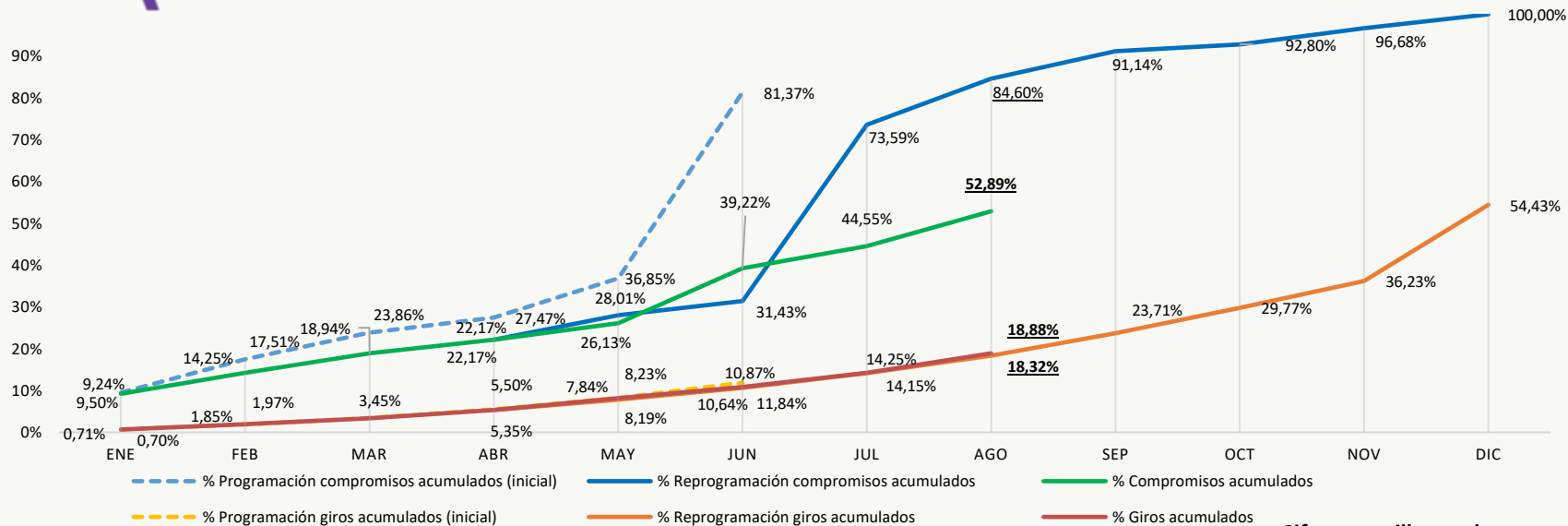


Cifras en millones de pesos

APROPIACIÓN INICIAL	PRESUPUESTO DISPONIBLE	PROGRAMACIÓN COMPROMISOS ACUMULADOS	COMPROMISOS ACUMULADOS	REZAGO COMPROMISOS	PROGRAMACIÓN GIROS ACUMULADOS	GIROS ACUMULADOS	REZAGO GIROS
\$ 629.305	\$ 629.305	\$ 531.377	\$ 332.548	\$ 198.829	\$ 115.223	\$ 118.678	\$ 0
		84,44%	52,84%		18,31%	18,86%	

Fuente: IDRD
Cálculos y diseño: SCRD-OAP

IDRD - Ejecución gastos de inversión vs programación (sin incluir pasivos exigibles por \$1.468 millones) a 31/08/2023



Cifras en millones de pesos

APROPIACIÓN INICIAL	PRESUPUESTO DISPONIBLE	PROGRAMACIÓN COMPROMISOS ACUMULADOS	COMPROMISOS ACUMULADOS	REZAGO COMPROMISOS	PROGRAMACIÓN GIROS ACUMULADOS	GIROS ACUMULADOS	REZAGO GIROS
\$ 627.883	\$ 627.833	\$ 531.167	\$ 332.047	\$ 199.120	\$ 115.012	\$ 118.555	\$ 0
		84,60%	52,89%		18,32%	18,88%	

Fuente: IDRD

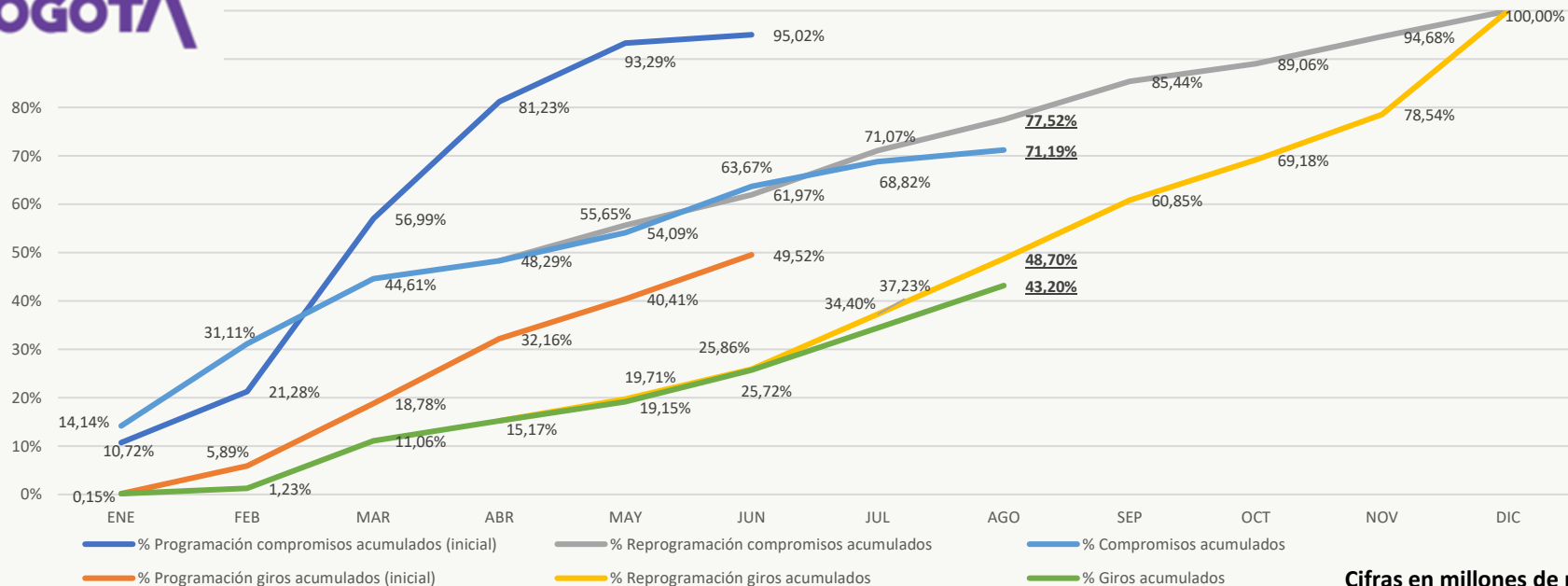
Cálculos y diseño: SCRD-OAP

No.	PROYECTO DE INVERSIÓN	PRESUPUESTO DISPONIBLE	COMPROMISOS ACUMULADOS		GIROS ACUMULADOS	
1	7850 - Implementación de una estrategia para el desarrollo deportivo y competitivo de Bogotá (sin pasivos exigibles)	\$ 83.605	\$ 72.072	86,21%	\$ 34.455	41,21%
	7850 - Implementación de una estrategia para el desarrollo deportivo y competitivo de Bogotá (pasivos exigibles)	\$ 0	\$ 0	0,00%	\$ 0	0,00%
2	7851 - Recreación y deporte para la formación ciudadana en Bogotá (sin pasivos exigibles)	\$ 28.181	\$ 23.835	84,58%	\$ 12.361	43,86%
	7851 - Recreación y deporte para la formación ciudadana en Bogotá (pasivos exigibles)	\$ 0	\$ 0	0,00%	\$ 0	0,00%
3	7852 - Construcción de comunidades activas y saludables en Bogotá (sin pasivos exigibles)	\$ 43.269	\$ 32.783	75,76%	\$ 8.194	18,94%
	7852 - Construcción de comunidades activas y saludables en Bogotá (pasivos exigibles)	\$ 2	\$ 1	48,44%	\$ 1	48,44%
4	7853 - Administración de parques y escenarios innovadores, sostenibles y con adaptación al cambio climático en Bogotá (sin pasivos exigibles)	\$ 162.089	\$ 109.762	67,72%	\$ 47.142	29,08%
	7853 - Administración de parques y escenarios innovadores, sostenibles y con adaptación al cambio climático en Bogotá (pasivos exigibles)	\$ 0	\$ 0	0,00%	\$ 0	0,00%
5	7854 - Formación de niños, niñas, adolescentes y jóvenes, en las disciplinas deportivas priorizadas, en el marco de la jornada escolar complementaria en Bogotá (sin pasivos exigibles)	\$ 24.845	\$ 20.435	82,25%	\$ 6.877	27,68%
	7854 - Formación de niños, niñas, adolescentes y jóvenes, en las disciplinas deportivas priorizadas, en el marco de la jornada escolar complementaria en Bogotá (pasivos exigibles)	\$ 0	\$ 0	0,00%	\$ 0	0,00%
6	7855 - Fortalecimiento de la economía del sector deporte, recreación y actividad física de Bogotá	\$ 2.205	\$ 1.646	74,66%	\$ 499	22,64%
7	7856 - Construcción y adecuación de escenarios y/o parques deportivos sostenibles para la revitalización urbana en Bogotá (sin pasivos exigibles)	\$ 264.066	\$ 53.186	20,14%	\$ 2.766	1,05%
	7856 - Construcción y adecuación de escenarios y/o parques deportivos sostenibles para la revitalización urbana en Bogotá (pasivos exigibles)	\$ 1.470	\$ 500	34,03%	\$ 123	8,34%
8	7857 - Mejoramiento institucional en beneficio de la ciudadanía de Bogotá	\$ 19.572	\$ 18.328	93,64%	\$ 6.260	31,99%
TOTAL INVERSIÓN		\$ 629.305	\$ 332.548	52,84%	\$ 118.678	18,86%
Funcionamiento		\$ 42.111	\$ 26.613	63,20%	\$ 23.885	56,72%
TOTAL PRESUPUESTO		\$ 671.416	\$ 359.161	53,49%	\$ 142.563	21,23%

Fuente: IDRD

Cálculos y diseño: SCRD-OAP

IDARTES - Ejecución gastos de inversión vs programación a 31/08/2023



Cifras en millones de pesos

APROPiación INICIAL	PRESUPUESTO DISPONIBLE	PROGRAMACIÓN COMPROMISOS ACUMULADOS OCTUBRE	COMPROMISOS ACUMULADOS	REZAGO COMPROMISOS	PROGRAMACIÓN GIROS ACUMULADOS AGOSTO	GIROS ACUMULADOS	REZAGO GIROS
\$ 197.097	\$ 216.437	\$ 157.212	\$ 154.076	\$ 3.135	\$ 98.770	\$ 93.504	\$ 5.266
		77,52%	71,19%		48,70%	43,20%	

Fuente: IDARTES

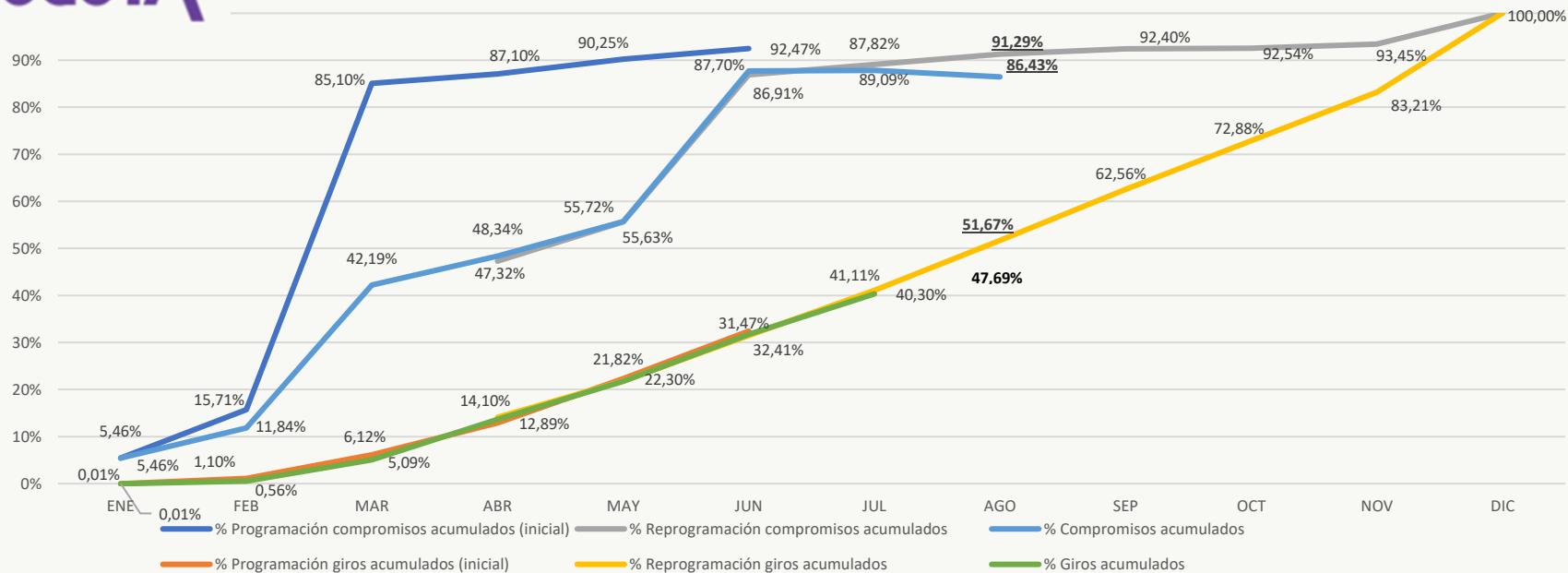
Cálculos y diseño: SCRD-OAP

No.	PROYECTO DE INVERSIÓN	PRESUPUESTO DISPONIBLE	COMPROMISOS ACUMULADOS	GIROS ACUMULADOS	
1	7617 - Aportes al desarrollo integral a través de las artes para la primera infancia en Bogotá D.C.	\$ 7.601	\$ 7.209	94,85%	\$ 4.376 57,57%
2	7619 - Fortalecimiento de procesos integrales de formación artística a lo largo de la vida. Bogotá D.C.	\$ 31.256	\$ 29.894	95,64%	\$ 18.241 58,36%
3	7594 - Desarrollo de las prácticas literarias como derecho	\$ 1.100	\$ 809	73,54%	\$ 390 35,46%
4	7603 - Implementación IDARTES Internacional, una ventana al mundo Bogotá D.C.	\$ 280	\$ 228	81,38%	\$ 100 35,65%
5	7585 - Fortalecimiento a las Artes, territorios y cotidianidades	\$ 59.306	\$ 48.003	80,94%	\$ 28.320 47,75%
6	7600 - Identificación, reconocimiento y valoración de las prácticas artísticas a través del fomento en Bogotá D.C.	\$ 43.957	\$ 25.460	57,92%	\$ 19.406 44,15%
7	7607 - Actualización Intervención y mejoramiento de la infraestructura cultural para el disfrute de las prácticas artísticas y culturales Bogotá D.C. (sin pasivos exigibles)	\$ 22.964	\$ 9.221	40,16%	\$ 2.569 11,19%
	7607 - Actualización Intervención y mejoramiento de la infraestructura cultural para el disfrute de las prácticas artísticas y culturales Bogotá D.C. (pasivos exigibles)	\$ 0	\$ 0	0,00%	\$ 0 0,00%
8	7614 - Transformación de la Red de Equipamientos Culturales para su Consolidación y sustentabilidad en Bogotá D.C.	\$ 26.154	\$ 13.977	53,44%	\$ 8.843 33,81%
9	7909 - Fortalecimiento de las culturas y procesos comunitarios artísticos en los territorios de Bogotá D.C.	\$ 1.770	\$ 1.443	81,54%	\$ 953 53,84%
10	7598 - Innovación Sostenibilidad y reactivación del ecosistema en Bogotá DC	\$ 900	\$ 900	99,95%	\$ 589 65,47%
11	7571 - Reconciliación Arte y Memoria Sin Fronteras Bogotá	\$ 500	\$ 500	99,98%	\$ 396 79,13%
12	7902 - Consolidación integral de la gestión administrativa y modernización institucional en Bogotá	\$ 20.648	\$ 16.432	79,58%	\$ 9.322 45,15%
TOTAL INVERSIÓN		\$ 216.437	\$ 154.076	71,19%	\$ 93.504 43,20%
Funcionamiento		\$ 16.102	\$ 11.059	68,68%	\$ 8.739 54,27%
TOTAL PRESUPUESTO		\$ 232.539	\$ 165.135	71,01%	\$ 102.243 43,97%

Fuente: SCRD

Cálculos y diseño: SCRD-OAP

OFB - Ejecución gastos de inversión vs programación a 31/08/2023



Cifras en millones de pesos

APROPIACIÓN INICIAL	PRESUPUESTO DISPONIBLE	PROGRAMACIÓN COMPROMISOS ACUMULADOS	COMPROMISOS ACUMULADOS	REZAGO COMPROMISOS	PROGRAMACIÓN GIROS ACUMULADOS	GIROS ACUMULADOS	REZAGO GIROS
\$ 34.032	\$ 35.332	\$ 31.066	\$ 30.536	\$ 530	\$ 17.585	\$ 16.851	\$ 734
		91,29%	86,43%		51,67%	47,69%	

Fuente: OFB
Cálculos y diseño: SCRD-OAP

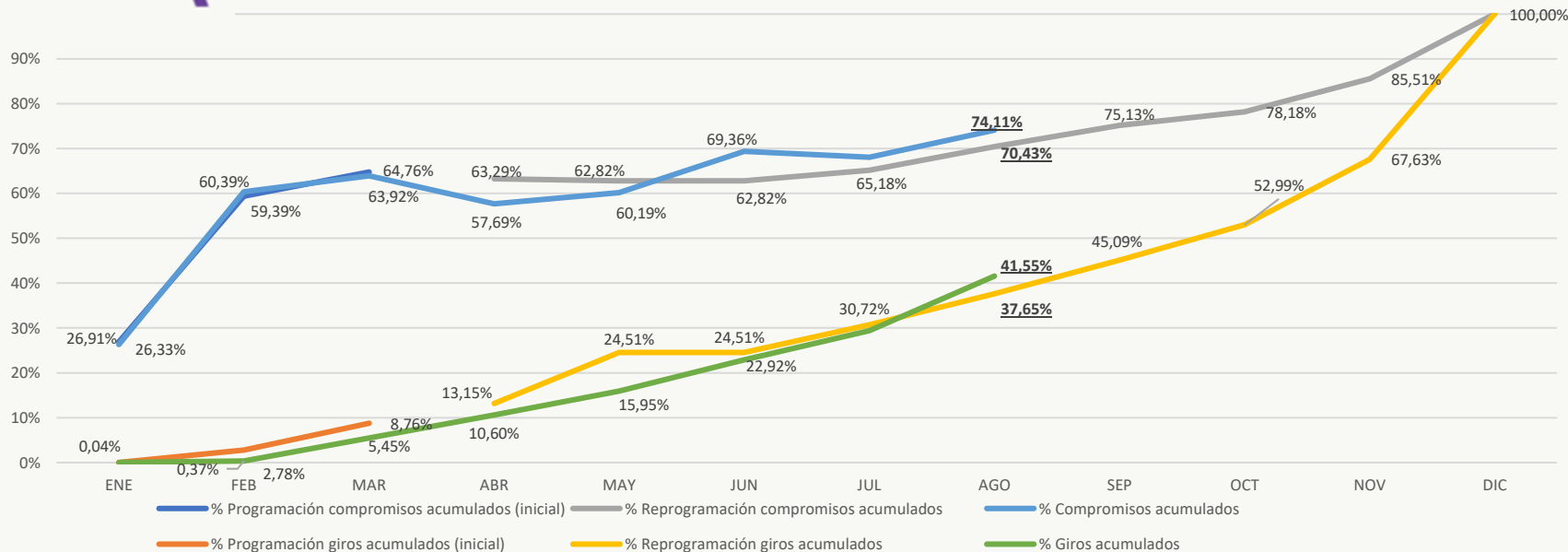
Cifras en millones de pesos

No.	PROYECTO DE INVERSIÓN	PRESUPUESTO DISPONIBLE	COMPROMISOS ACUMULADOS	GIROS ACUMULADOS
1	7663 - Formación Musical Vamos a la Filarmónica	\$ 18.068	\$ 16.047 88,81%	\$ 9.008 49,86%
2	7572 - Acciones para alcanzar una sede para La orquesta Filarmónica de Bogotá	\$ 150	\$ 103 68,64%	\$ 49 32,47%
3	7586 - Mantenimiento de los equipamientos culturales de la Orquesta Filarmónica de Bogotá	\$ 230	\$ 199 86,46%	\$ 89 38,89%
4	7691 - Bogotá Ciudad Filarmónica	\$ 12.000	\$ 11.114 92,62%	\$ 6.116 50,97%
5	7693 - Implementación del proyecto de estímulos de la OFB en Bogotá	\$ 2.010	\$ 529 26,31%	\$ 354 17,62%
6	7697 - Fortalecimiento de la capacidad institucional para el cumplimiento de la misionalidad de la OFB para su relacionamiento con la ciudadanía en Bogotá	\$ 2.874	\$ 2.545 88,56%	\$ 1.234 42,96%
TOTAL INVERSIÓN		\$ 35.332	\$ 30.536 86,43%	\$ 16.851 47,69%
Funcionamiento		\$ 33.427	\$ 19.567 58,54%	\$ 18.886 56,50%
TOTAL PRESUPUESTO		\$ 68.759	\$ 50.103 72,87%	\$ 35.737 51,97%

Fuente:OFB

Cálculos y diseño:SCRD-OAP

IDPC - Ejecución gastos de inversión vs programación a 31/08/2023



Cifras millones de pesos

APROPIACIÓN INICIAL	PRESUPUESTO DISPONIBLE	PROGRAMACIÓN COMPROMISOS ACUMULADOS	COMPROMISOS ACUMULADOS	REZAGO COMPROMISOS	PROGRAMACIÓN GIROS ACUMULADOS	GIROS ACUMULADOS	REZAGO GIROS
\$ 21.215	\$ 26.761	\$ 18.406	\$ 19.832	\$ 0	\$ 9.838	\$ 11.120	\$ 0
		70,43%	74,11%		37,65%	41,55%	

Fuente: IDPC
Cálculos y diseño: SCRD-OAP

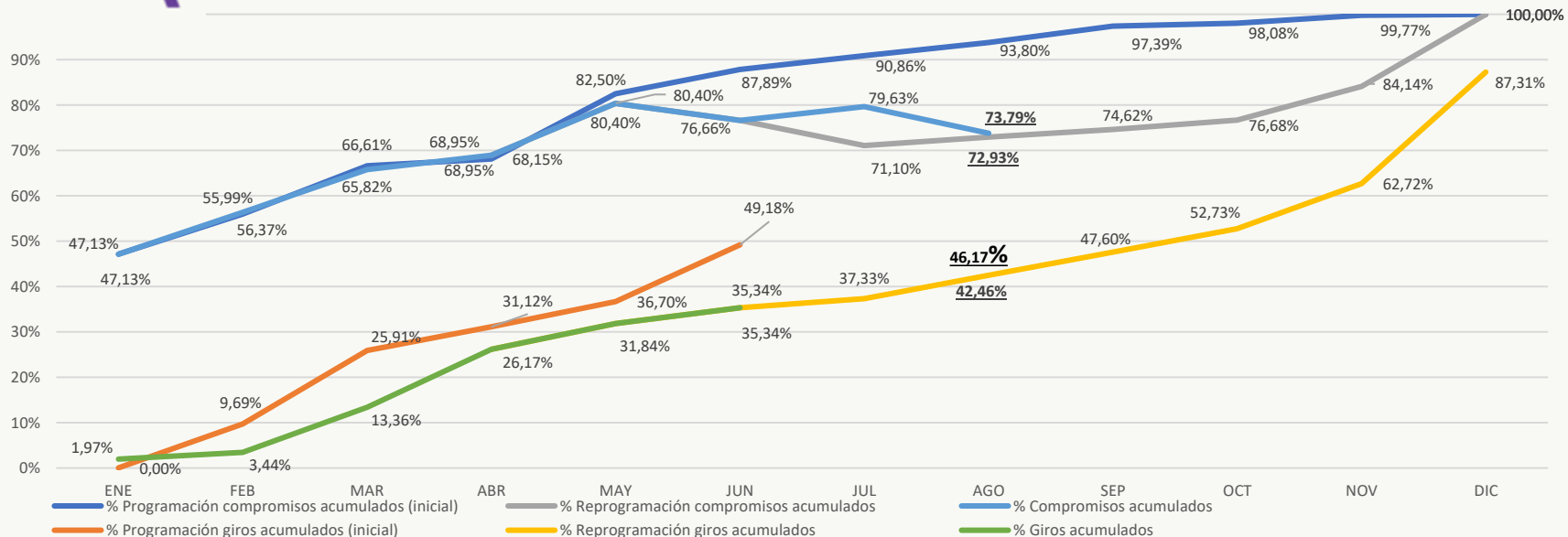
Cifras en millones de pesos

No	PROYECTO DE INVERSIÓN	PRESUPUESTO DISPONIBLE	COMPROMISOS ACUMULADOS		GIROS ACUMULADOS	
1	7601 - Formación en patrimonio cultural en el ciclo integral de educación para la vida en Bogotá	\$ 402	\$ 395	98,16%	\$ 221	54,87%
2	7611 - Desarrollo de acciones integrales de valoración y recuperación de Bienes y Sectores de Interés Cultural de Bogotá (sin pasivos exigibles)	\$ 8.973	\$ 4.720	52,61%	\$ 2.383	26,56%
	7611 - Desarrollo de acciones integrales de valoración y recuperación de Bienes y Sectores de Interés Cultural de Bogotá (pasivos exigibles)	\$ 0	\$ 0	0,00%	\$ 0	0,00%
3	7639 - Consolidación de la capacidad institucional y ciudadana para la territorialización, apropiación, fomento, salvaguardia y divulgación del Patrimonio Cultural en Bogotá	\$ 6.395	\$ 5.994	93,73%	\$ 2.985	46,68%
4	7649 - Consolidación de los patrimonios como referente de ordenamiento territorial en la ciudad de Bogotá	\$ 3.489	\$ 2.612	74,85%	\$ 1.460	41,83%
	7649 - Consolidación de los patrimonios como referente de ordenamiento territorial en la ciudad de Bogotá (pasivos exigibles)	\$ 222	\$ 0	0,00%	\$ 0	0,00%
5	7612 - Recuperación de Columbarios ubicados en el Globo B del Cementerio Central de Bogotá	\$ 368	\$ 74	20,19%	\$ 44	11,98%
6	7597 - Fortalecimiento de la gestión del Instituto Distrital de Patrimonio Cultural de Bogotá	\$ 6.912	\$ 6.037	87,34%	\$ 4.028	58,27%
TOTAL INVERSIÓN		\$ 26.761	\$ 19.832	74,11%	\$ 11.120	41,55%
Funcionamiento		\$ 13.563	\$ 7.900	58,25%	\$ 7.452	54,95%
TOTAL PRESUPUESTO		\$ 40.324	\$ 27.732	68,77%	\$ 18.572	46,06%

Fuente: IDPC

Cálculos y diseño: SCRD-OAP

FUGA - Ejecución gastos de inversión vs programación a 31/08/2023



Cifras en millones de pesos

APROPIACIÓN INICIAL	PRESUPUESTO DISPONIBLE	PROGRAMACIÓN COMPROMISOS ACUMULADOS	COMPROMISOS ACUMULADOS	REZAGO COMPROMISOS	PROGRAMACIÓN GIROS ACUMULADOS	GIROS ACUMULADOS	REZAGO GIROS
\$ 12.624	\$ 14.609	\$ 10.654	\$ 10.780	\$ 0	\$ 6.203	\$ 6.745	\$ 0
		72,93%	73,79%		42,46%	46,17%	

Fuente: FUGA
Cálculos y diseño: SCRD-OAP

FUGA - Ejecución presupuestal detallada a 31/08/2023

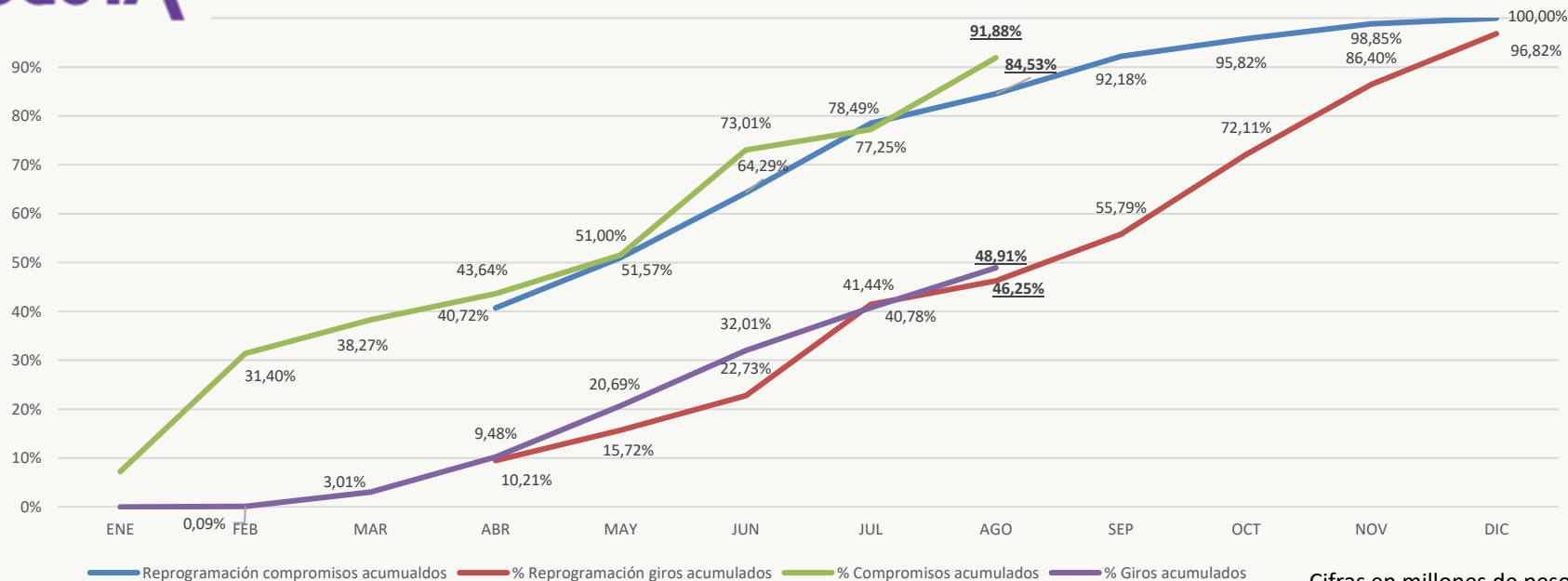
Cifras en millones de pesos

No.	PROYECTO DE INVERSIÓN	PRESUPUESTO DISPONIBLE	COMPROMISOS ACUMULADOS		GIROS ACUMULADOS	
1	7682 - Desarrollo y fomento a las prácticas artísticas y culturales para dinamizar el centro de Bogotá	\$ 4.183	\$ 3.223	77,06%	\$ 2.052	49,06%
2	7724 - Mejoramiento y conservación de la infraestructura cultural pública para el disfrute del centro de Bogotá	\$ 1.464	\$ 760	51,91%	\$ 570	38,90%
3	7674 - Desarrollo del Bronx Distrito Creativo en Bogotá	\$ 1.882	\$ 1.737	92,30%	\$ 1.017	54,03%
4	7713 - Fortalecimiento del ecosistema de la economía cultural y creativa del centro de Bogotá	\$ 2.961	\$ 1.957	66,09%	\$ 1.323	44,68%
5	7664 - Transformación Cultural de imaginarios del Centro de Bogotá	\$ 1.491	\$ 677	45,40%	\$ 317	21,25%
6	7760 - Modernización de la Arquitectura Institucional de la FUGA	\$ 2.629	\$ 2.427	92,30%	\$ 1.467	55,80%
TOTAL INVERSIÓN		\$ 14.609	\$ 10.780	73,79%	\$ 6.745	46,17%
Funcionamiento		\$ 6.259	\$ 4.473	71,47%	\$ 3.626	57,93%
TOTAL PRESUPUESTO		\$ 20.868	\$ 15.253	73,09%	\$ 10.371	49,70%

Fuente:FUGA

Cálculos y diseño:SCRD-OAP

NAL - Ejecución gastos de inversión vs programación a 31/08/2023



APROPIACIÓN INICIAL	PRESUPUESTO DISPONIBLE	PROGRAMACIÓN COMPROMISOS ACUMULADOS	COMPROMISOS ACUMULADOS	REZAGO COMPROMISOS	PROGRAMACIÓN GIROS ACUMULADOS	GIROS ACUMULADOS	REZAGO GIROS
\$ 11.516	\$ 12.698	\$ 10.734	\$ 11.667	\$ 0	\$ 5.873	\$ 6.211	\$ 0
		84,53%	91,88%		46,25%	48,91%	

Fuente: CANAL
Cálculos y diseño: SCRD-OAP

Cifras en millones de pesos

No.	PROYECTO DE INVERSIÓN	PRESUPUESTO DISPONIBLE	COMPROMISOS ACUMULADOS		GIROS ACUMULADOS	
1	7505 - Fortalecimiento de la creación y cocreación de contenidos multiplataforma en ciudadanía, cultura y educación	\$ 11.345	\$ 10.755	94,80%	\$ 5.786	51,00%
2	7511 - Fortalecimiento de la capacidad administrativa y tecnológica para la gestión institucional de Capital	\$ 1.353	\$ 912	67,39%	\$ 425	31,38%
TOTAL INVERSIÓN		\$ 12.698	\$ 11.667	91,88%	\$ 6.211	48,91%
Funcionamiento		\$ 40.854	\$ 33.164	81,18%	\$ 21.439	52,48%
TOTAL PRESUPUESTO		\$ 53.552	\$ 44.831	83,71%	\$ 27.649	51,63%

Fuente: CANAL

Cálculos y diseño: SCRD-OAP

(*) Se incluyen como parte del componente de funcionamiento los gastos de funcionamiento y los gastos de operación comercial

Giro de reservas
presupuestales
de inversión del
Sector



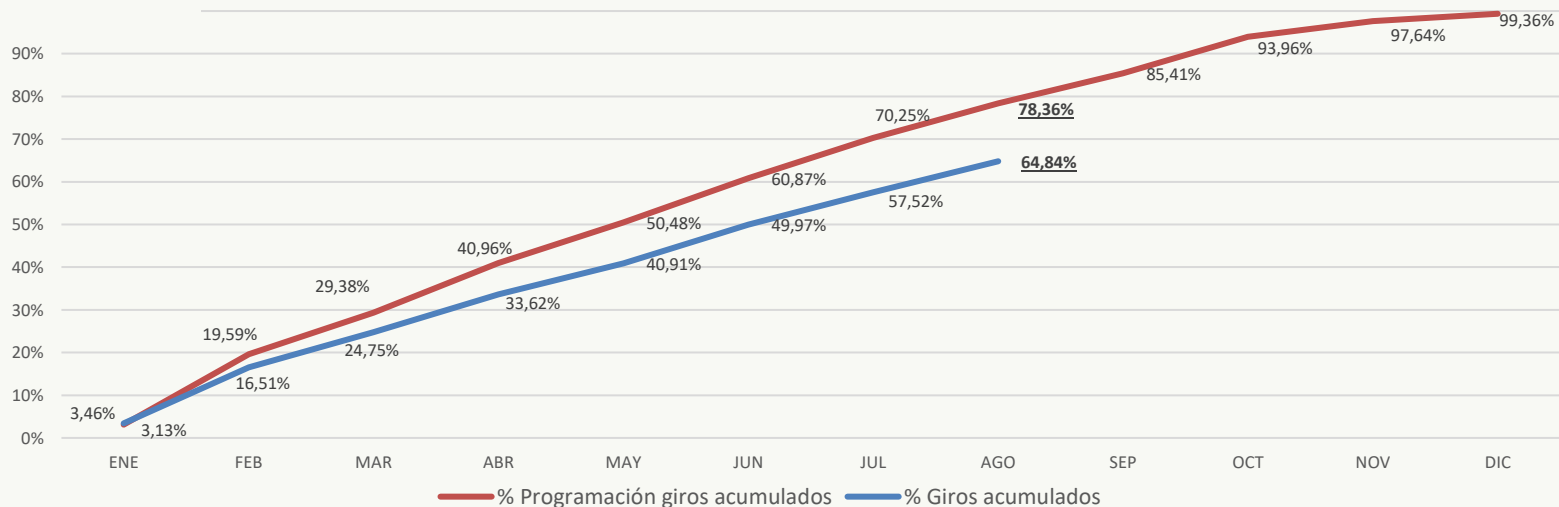
Cifras en millones de pesos

ENTIDAD	RESERVA CONSTITUIDA	RESERVA DEFINITIVA	GIRO ACUMULADO DE RESERVAS		RESERVA POR GIRAR		PROGRAMACIÓN GIROS ACUMULADOS AGOSTO	REZAGO GIROS
SCRD	\$ 12.288	\$ 12.254	\$ 11.924	97,31%	\$ 330	2,69%	\$ 12.288	\$ 365
IDRD	\$ 169.341	\$ 168.714	\$ 101.315	60,05%	\$ 67.399	39,95%	\$ 124.490	\$ 23.175
IDARTES	\$ 30.618	\$ 30.401	\$ 20.381	67,04%	\$ 10.019	32,96%	\$ 27.881	\$ 7.500
OFB	\$ 3.225	\$ 3.216	\$ 3.152	97,99%	\$ 65	2,01%	\$ 3.222	\$ 70
IDPC	\$ 3.720	\$ 3.713	\$ 2.928	78,85%	\$ 785	21,15%	\$ 2.658	\$ 0
FUGA	\$ 3.909	\$ 3.909	\$ 3.826	97,88%	\$ 83	2,12%	\$ 3.895	\$ 68
TOTAL SECTOR	\$ 223.101	\$ 222.208	\$ 143.526	64,59%	\$ 78.682	35,41%	\$ 174.434	\$ 31.179
CANAL	\$ 1.795	\$ 1.795	\$ 1.708	95,19%	\$ 86	4,81%	\$ 1.792	\$ 84
TOTAL SECTOR	\$ 224.896	\$ 224.002	\$ 145.234	64,84%	\$ 78.768	35,16%	\$ 176.226	\$ 31.263

Fuente: Entidades

Cálculos y diseño: SCRD-OAP

(*) La información corresponde a las cuentas por pagar de inversión



Cifras en millones de pesos

RESERVA CONSTITUIDA	RESERVA DEFINITIVA	PROGRAMACIÓN GIROS ACUMULADOS	GIROS ACUMULADOS	REZAGO GIROS
\$224.896	\$224.002	\$176.226	\$145.234	\$ 30.992
		78,36%	64,84%	

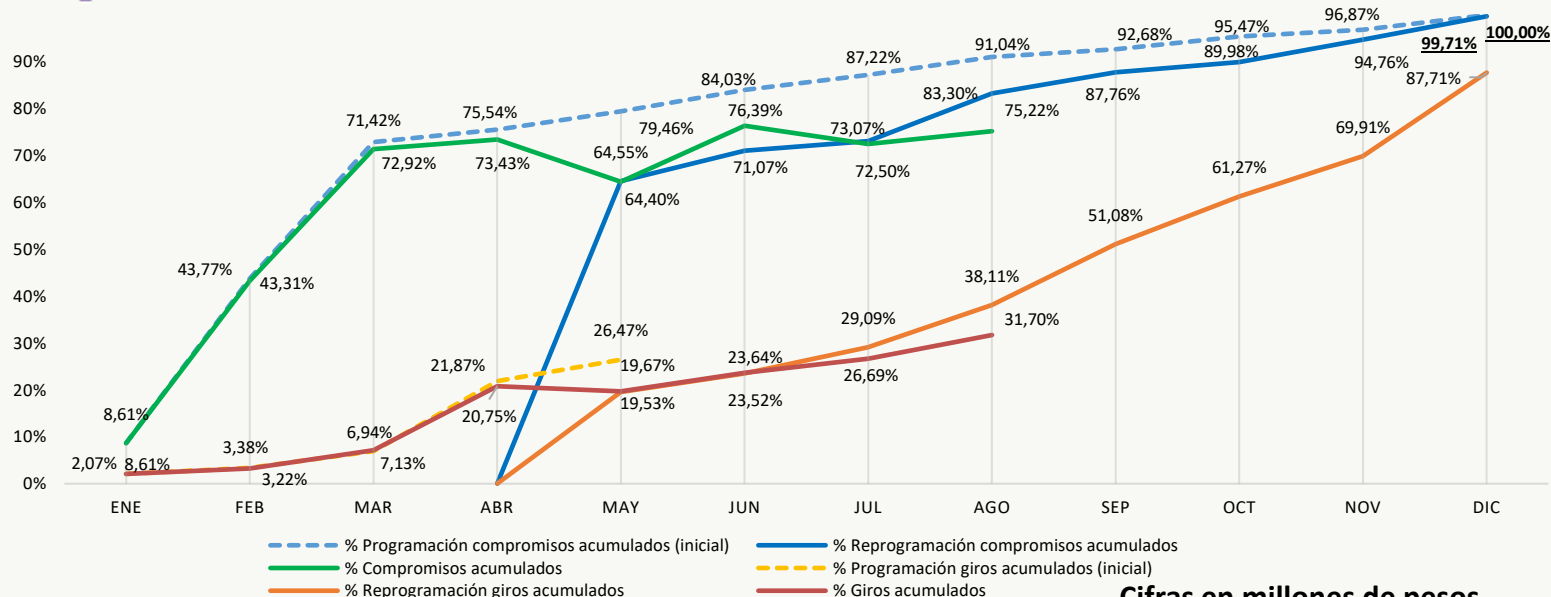
Fuente: Entidades

Cálculos y diseño: SCRD-OAP



Giro de reservas
presupuestales
de inversión por
entidad

SCRD - Giro de reservas presupuestales vs programación a 31/08/2023



Cifras en millones de pesos

RESERVA CONSTITUIDA	RESERVA DEFINITIVA	PROGRAMACIÓN GIROS ACUMULADOS	GIROS ACUMULADOS	REZAGO GIROS
\$ 12.288	\$ 12.254	\$ 12.288	\$ 11.924	\$ 365
		100,00%	97,31%	

Fuente: SCR
Cálculos y diseño: SCR-OAP

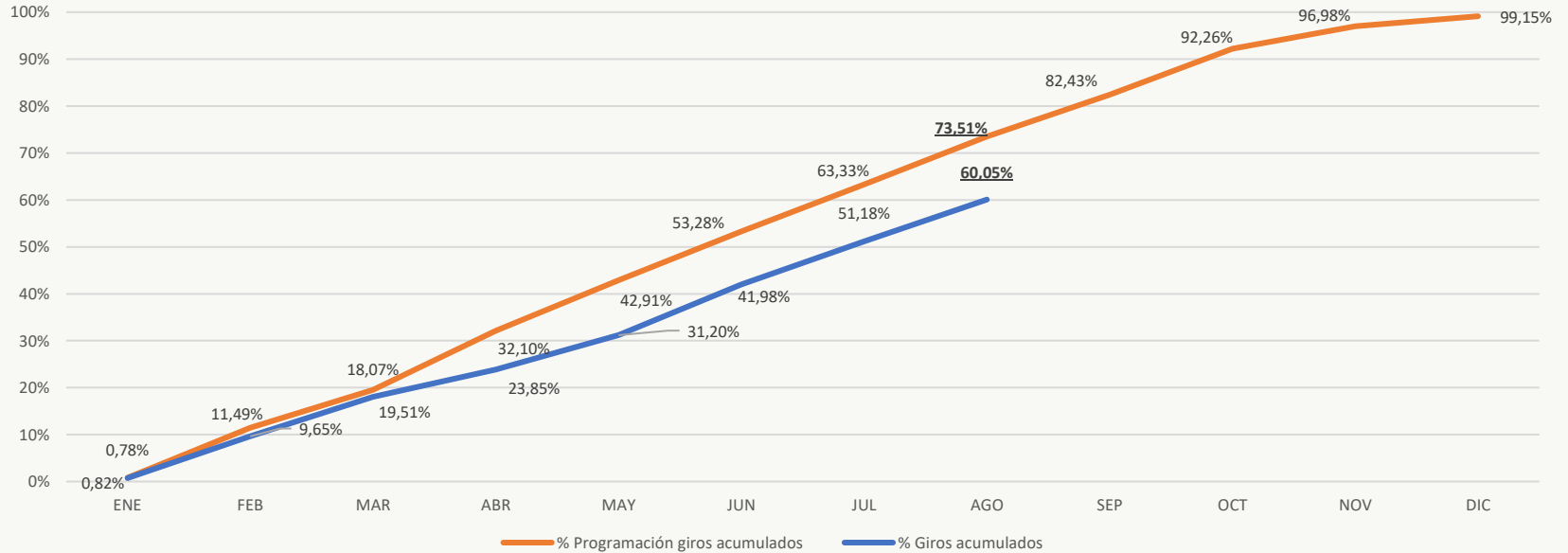
Cifras en millones de pesos

No.	PROYECTO DE INVERSIÓN	RESERVA DEFINITIVA	GIROS ACUMULADOS	RESERVA SIN AUTORIZACIÓN DE GIRO
1	7880 - Fortalecimiento de la inclusión a la Cultura Escrita de todos los habitantes de Bogotá	\$ 1.395	\$ 1.395 100,00%	\$ 0 0,00%
2	7884 - Formación y cualificación para agentes culturales y ciudadanía en Bogotá	\$ 259	\$ 259 100,00%	\$ 0 0,00%
3	7648 - Fortalecimiento estratégico de la gestión cultural territorial, poblacional y de la participación incidente en Bogotá	\$ 452	\$ 450 99,66%	\$ 2 0,34%
4	7650 - Fortalecimiento de los procesos de fomento cultural para la gestión incluyente en Cultura para la vida cotidiana en Bogotá D.C.	\$ 459	\$ 401 87,40%	\$ 58 12,60%
5	7654 - Mejoramiento de la infraestructura cultural en la ciudad de Bogotá	\$ 5.583	\$ 5.419 97,06%	\$ 164 2,94%
6	7886 - Reconocimiento y valoración del patrimonio material e inmaterial de Bogotá	\$ 530	\$ 508 95,72%	\$ 23 4,28%
7	7881 - Generación de desarrollo social y económico sostenible a través de actividades culturales y creativas en Bogotá	\$ 331	\$ 331 100,00%	\$ 0 0,00%
8	7887 - Implementación de una estrategia de arte en espacio publico en Bogotá	\$ 235	\$ 234 99,40%	\$ 1 0,60%
9	7610 - Transformación social y cultural de entornos y territorios para la construcción de Paz en Bogotá	\$ 23	\$ 23 100,00%	\$ 0 0,00%
10	7879 - Fortalecimiento de la Cultura Ciudadana y su Institucionalidad en Bogotá	\$ 1.144	\$ 1.095 95,74%	\$ 49 4,26%
11	7646 - Fortalecimiento a la gestión, la innovación tecnológica y la comunicación pública de la Secretaría de Cultura, Recreación y Deporte de Bogotá	\$ 1.830	\$ 1.800 98,32%	\$ 31 1,68%
12	7656 Fortalecimiento a la gestión, la innovación tecnológica y la comunicación pública de la Secretaría de Cultura, Recreación y Deporte de Bogotá	\$ 13	\$ 10 75,24%	\$ 3 24,76%
TOTAL INVERSIÓN		\$ 12.254	\$ 11.924 97,31%	\$ 330 2,69%

Fuente:SCRD

Cálculos y diseño:SCRD-OAP

IDRD - Giro de reservas presupuestales vs programación a 31/08/2023



Cifras en millones de pesos

RESERVA CONSTITUIDA	RESERVA DEFINITIVA	PROGRAMACIÓN GIROS ACUMULADOS	GIROS ACUMULADOS	REZAGO GIROS
\$ 169.341	\$ 168.714	\$ 124.490	\$ 101.315	\$ 23.175
		73,51%	60,05%	

Fuente: IDRD
Cálculos y diseño: SCRD-OAP

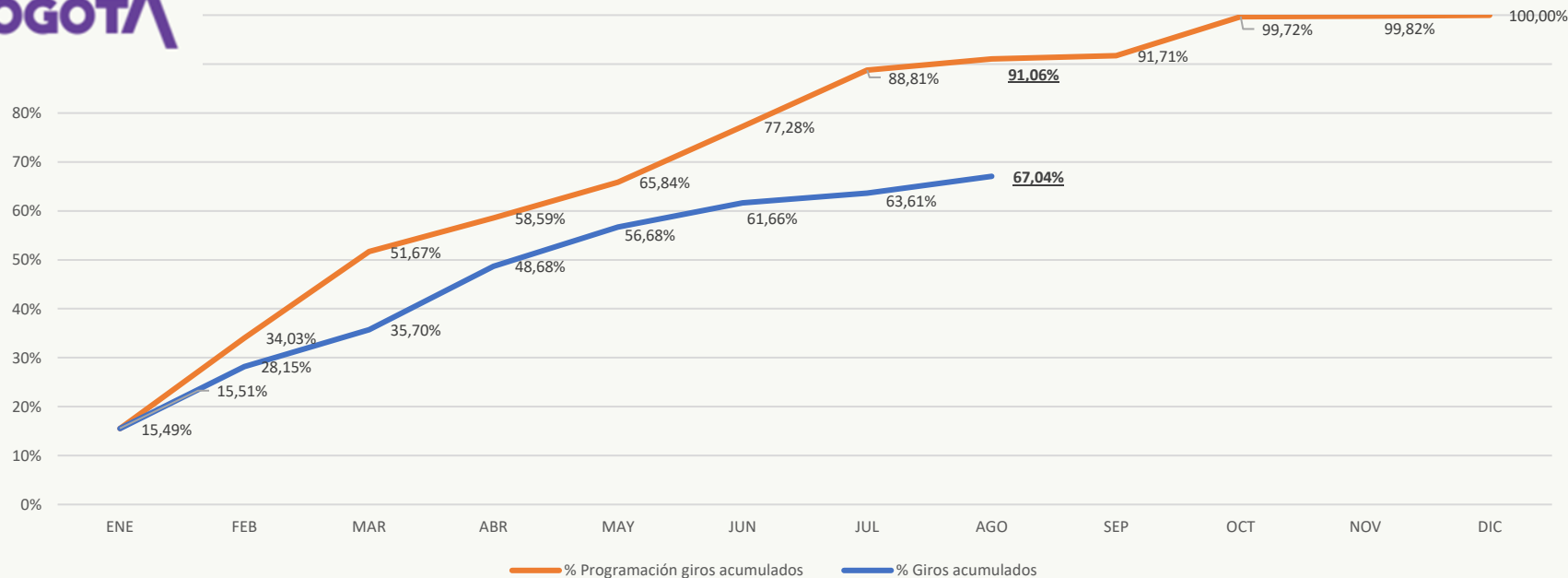
Cifras en millones de pesos

No.	PROYECTO DE INVERSIÓN	RESERVA DEFINITIVA	GIROS ACUMULADOS		RESERVAS IN AUTORIZACIÓN DE GIRO	
1	7850 - Implementación de una estrategia para el desarrollo deportivo y competitivo de Bogotá	\$ 11.269	\$ 9.007	79,93%	\$ 2.262	20,07%
2	7851 - Recreación y deporte para la formación ciudadana en Bogotá	\$ 4.570	\$ 3.316	72,55%	\$ 1.254	27,45%
3	7852 - Construcción de comunidades activas y saludables en Bogotá	\$ 24.226	\$ 16.411	67,74%	\$ 7.815	32,26%
4	7853 - Administración de parques y escenarios innovadores, sostenibles y con adaptación al cambio climático en Bogotá	\$ 54.333	\$ 33.396	61,47%	\$ 20.937	38,53%
5	7854 - Formación de niños, niñas, adolescentes y jóvenes, en las disciplinas deportivas priorizadas, en el marco de la jornada escolar complementaria en Bogotá	\$ 5.058	\$ 2.933	58,00%	\$ 2.125	42,00%
6	7855 - Fortalecimiento de la economía del sector deporte, recreación y actividad física de Bogotá	\$ 196	\$ 196	100,00%	\$ 0	0,00%
7	7856 - Construcción y adecuación de escenarios y/o parques deportivos sostenibles para la revitalización urbana en Bogotá	\$ 65.042	\$ 32.397	49,81%	\$ 32.646	50,19%
8	7857 - Mejoramiento institucional en beneficio de la ciudadanía de Bogotá	\$ 4.021	\$ 3.660	91,01%	\$ 361	8,99%
TOTAL INVERSIÓN		\$ 168.714	\$ 101.315	60,05%	\$ 67.399	39,95%

Fuente: IDRD

Cálculos y diseño: SCRD-OAP

IDARTES - Giro de reservas presupuestales vs programación a 31/08/2023



Cifras en millones de pesos

RESERVA CONSTITUIDA	RESERVA DEFINITIVA	PROGRAMACIÓN GIROS ACUMULADOS	GIROS ACUMULADOS	REZAGO GIROS
\$ 30.618	\$ 30.401	\$ 27.881	\$ 20.381	\$ 7.500
		91,06%	67,04%	

Fuente: IDARTES
Cálculos y diseño: SCRD-OAP

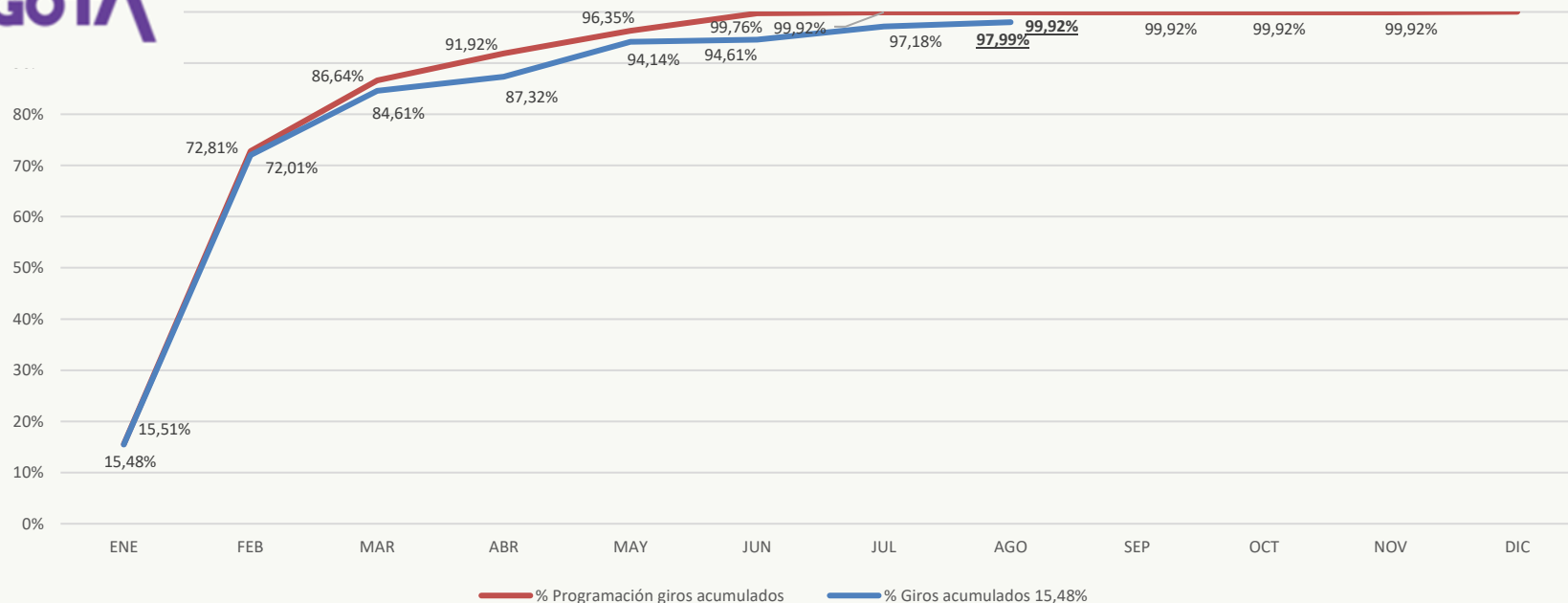
Cifras en millones de pesos

No.	PROYECTO DE INVERSIÓN	RESERVA DEFINITIVA	GIROS ACUMULADOS		RESERVA SIN AUTORIZACIÓN DE GIRO	
1	7617- Aportes al desarrollo integral a través de las artes para la primera infancia en Bogotá D.C.	\$ 285	\$ 285	100,00%	\$ 0	0,00%
2	7619 - Fortalecimiento de procesos integrales de formación artística a lo largo de la vida. Bogotá D.C.	\$ 2.490	\$ 2.387	95,87%	\$ 103	4,13%
3	7594 - Desarrollo de las prácticas literarias como derecho	\$ 256	\$ 256	100,00%	\$ 0	0,00%
4	7603 - Implementación IDARTES Internacional, una ventana al mundo Bogotá D.C.	\$ 17	\$ 17	100,00%	\$ 0	0,00%
5	7585 - Fortalecimiento a las Artes, territorios y cotidianidades	\$ 5.127	\$ 4.855	94,70%	\$ 272	5,30%
6	7600 - Identificación, reconocimiento y valoración de las prácticas artísticas a través del fomento en Bogotá D.C.	\$ 2.524	\$ 2.409	95,46%	\$ 115	4,54%
7	7607 - Actualización Intervención y mejoramiento de la infraestructura cultural para el disfrute de las prácticas artísticas y culturales Bogotá D.C.	\$ 14.148	\$ 4.959	35,05%	\$ 9.189	64,95%
8	7614 - Transformación de la Red de Equipamientos Culturales para su Consolidación y sustentabilidad en Bogotá D.C.	\$ 2.775	\$ 2.552	91,95%	\$ 223	8,05%
9	7909 - Fortalecimiento de las culturas y procesos comunitarios artísticos en los territorios de Bogotá D.C.	\$ 170	\$ 170	100,00%	\$ 0	0,00%
10	7598 - Innovación Sostenibilidad y reactivación del ecosistema en Bogotá DC	\$ 64	\$ 64	100,00%	\$ 0	0,00%
11	7571 - Reconciliación Arte y Memoria Sin Fronteras Bogotá	\$ 6	\$ 6	100,00%	\$ 0	0,00%
12	7902 - Consolidación integral de la gestión administrativa y modernización institucional en Bogotá	\$ 2.538	\$ 2.420	95,37%	\$ 118	4,63%
TOTAL INVERSIÓN		\$ 30.401	\$ 20.381	67,04%	\$ 10.019	32,96%

Fuente: IDARTES

Cálculos y diseño: SCRD-OAP

OFB - Giro de reservas presupuestales vs programación a 31/08/2023



Cifras en millones de pesos

RESERVA CONSTITUIDA	RESERVA DEFINITIVA	PROGRAMACIÓN GIROS ACUMULADOS	GIROS ACUMULADOS	REZAGO GIROS
\$ 3.225	\$ 3.216	\$ 3.222	\$ 3.152	\$ 70
		99,92%	97,99%	

Fuente: OFB

Cálculos y diseño: SCRD-OAP

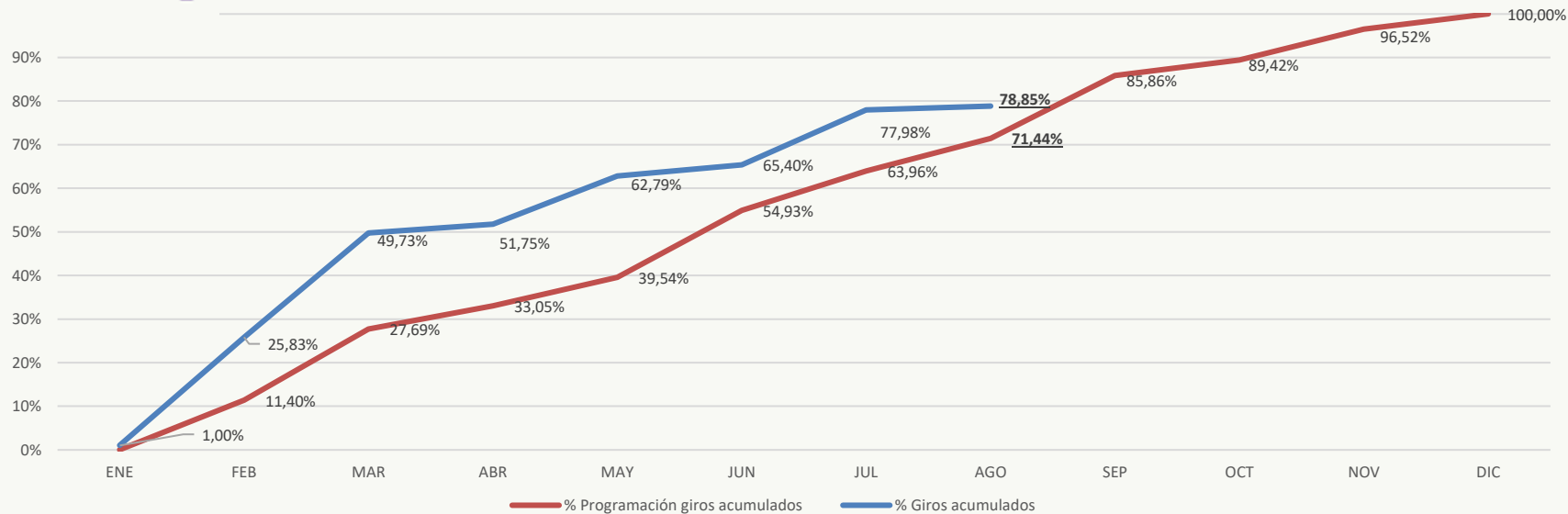
Cifras en millones de pesos

No.	PROYECTO DE INVERSIÓN	RESERVA DEFINITIVA	GIROS ACUMULADOS		RESERVA SIN AUTORIZACIÓN DE GIRO	
1	7663 - Formación Musical Vamos a la Filarmónica	\$ 1.853	\$ 1.806	97,47%	\$ 47	2,53%
2	7572 - Acciones para alcanzar una sede para la Orquesta Filarmónica de Bogotá	\$ 9	\$ 9	100,00%	\$ 0	0,00%
3	7586 - Mantenimiento de los equipamientos culturales de la Orquesta Filarmónica de Bogotá	\$ 32	\$ 32	100,00%	\$ 0	0,00%
4	7691 - Bogotá Ciudad Filarmónica	\$ 972	\$ 956	98,35%	\$ 16	1,65%
5	7693 - Implementación del proyecto de estímulos de la OFB en Bogotá	\$ 70	\$ 68	97,54%	\$ 2	2,46%
6	7697 - Fortalecimiento de la capacidad institucional para el cumplimiento de la misionalidad de la OFB para su relacionamiento con la ciudadanía en Bogotá	\$ 280	\$ 280	99,96%	\$ 0	0,04%
TOTAL INVERSIÓN		\$ 3.216	\$ 3.152	97,99%	\$ 65	2,01%

Fuente: OFB

Cálculos y diseño: SCRD-OAP

IDPC - Giro de reservas presupuestales vs programación a 31/08/2023



Cifras millones de pesos

RESERVA CONSTITUIDA	RESERVA DEFINITIVA	PROGRAMACIÓN GIROS ACUMULADOS	GIROS ACUMULADOS	REZAGO GIROS
\$ 3.720	\$ 3.713	\$ 2.658	\$ 2.928	\$ 0
		71,44%	78,85%	

Fuente: IDPC

Cálculos y diseño: SCRD-OAP

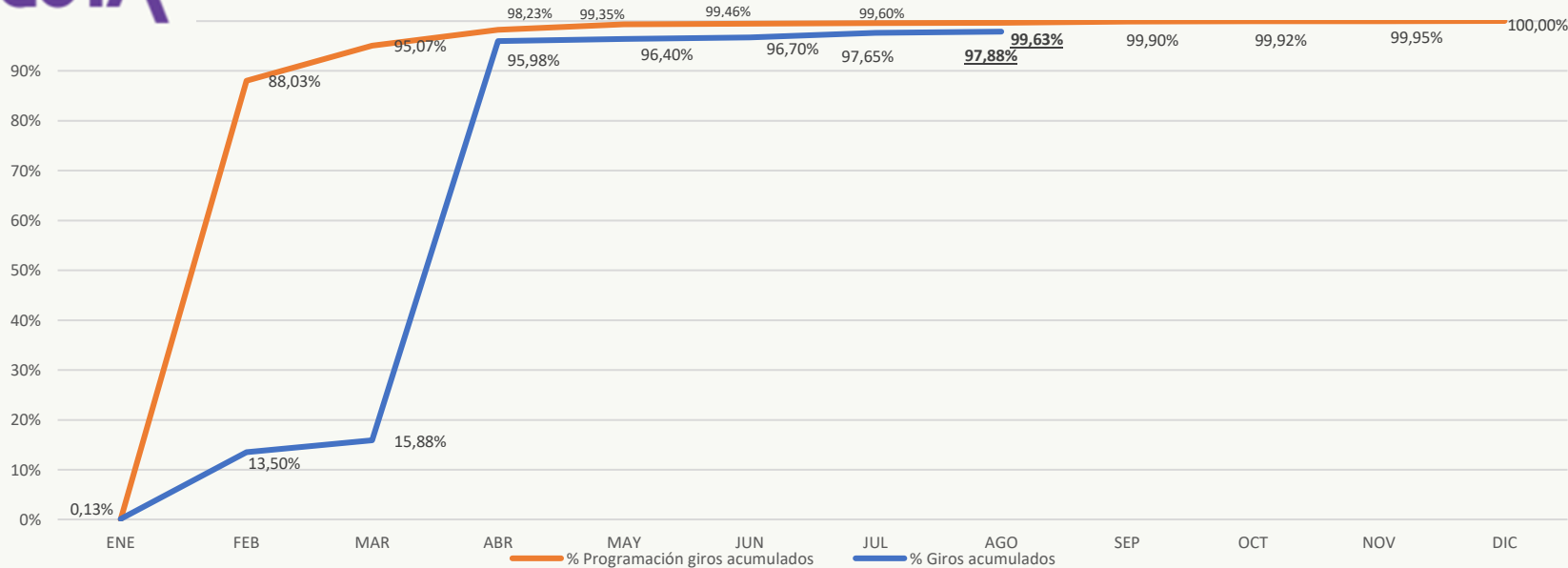
Cifras en millones de pesos

No.	PROYECTO DE INVERSIÓN	RESERVA DEFINITIVA	GIROS ACUMULADOS		RESERVA SIN AUTORIZACIÓN DE GIRO	
1	7601 Formación en patrimonio cultural en el ciclo integral de educación para la vida en Bogotá.	\$ 1	\$ 1	100,00%	\$ 0	0,00%
2	7611 - Desarrollo de acciones integrales de valoración y recuperación de Bienes y Sectores de Interés Cultural de Bogotá.	\$ 664	\$ 627	94,33%	\$ 38	5,67%
3	7639 - Consolidación de la capacidad institucional y ciudadana para la territorialización, apropiación, fomento, salvaguardia y divulgación del Patrimonio Cultural en Bogotá.	\$ 1.026	\$ 967	94,33%	\$ 58	5,67%
4	7649 - Consolidación de los patrimonios como referente de ordenamiento territorial en la ciudad de Bogotá.	\$ 364	\$ 323	88,80%	\$ 41	11,20%
5	7612 - Recuperación de Columbarios ubicados en el Globo B del Cementerio Central de Bogotá.	\$ 1.304	\$ 657	50,40%	\$ 647	49,60%
6	7597 - Fortalecimiento de la gestión del Instituto Distrital de Patrimonio Cultural de Bogotá.	\$ 355	\$ 353	99,40%	\$ 2	0,60%
TOTAL INVERSIÓN		\$ 3.713	\$ 2.928	78,85%	\$ 785	21,15%

Fuente: IDPC

Cálculos y diseño: SCR-D-OAP

FUGA - Giro de reservas presupuestales vs programación a 31/08/2023



Cifras en millones de pesos

RESERVA CONSTITUIDA	RESERVA DEFINITIVA	PROGRAMACIÓN GIROS ACUMULADOS	GIROS ACUMULADOS	REZAGO GIROS
\$ 3.909	\$ 3.909	\$ 3.895	\$ 3.826	\$ 68
		99,63%	97,88%	

Fuente: FUGA
Cálculos y diseño: SCRD-OAP

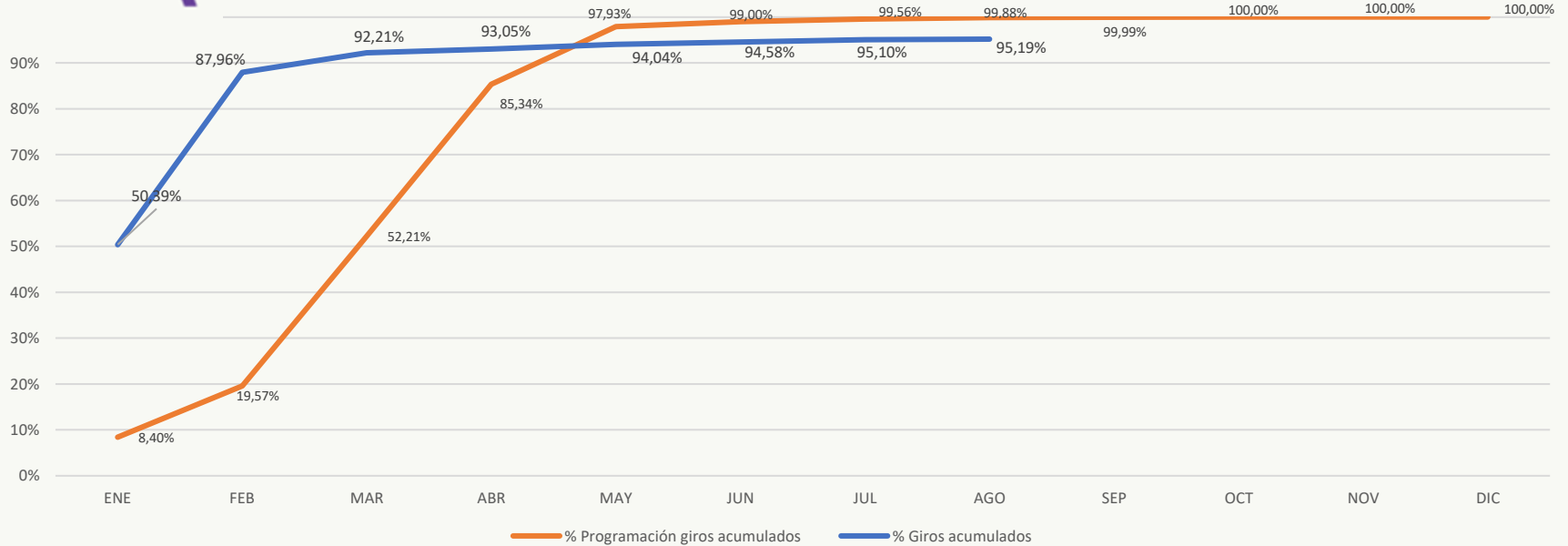
Cifras en millones de pesos

No.	PROYECTO DE INVERSIÓN	RESERVA DEFINITIVA	GIROS ACUMULADOS	RESERVA SIN AUTORIZACIÓN DE GIRO
1	7682 - Desarrollo y fomento a las prácticas artísticas y culturales para dinamizar el Centro de Bogotá	\$94	\$93 99,60%	\$0 0,40%
2	7724 - Mejoramiento y conservación de la infraestructura cultural pública para el disfrute del centro de Bogotá	\$3.097	\$3.022 97,57%	\$75 2,43%
3	7674 - Desarrollo del Bronx Distrito Creativo en Bogotá	\$158	\$158 99,84%	\$0 0,16%
4	7713 - Fortalecimiento del ecosistema de la economía cultural y creativa del centro de Bogotá	\$271	\$265 97,51%	\$7 2,49%
5	7664 - Transformación Cultural de imaginarios del Centro de Bogotá	\$43	\$43 100,00%	\$0 0,00%
6	7760 - Modernización de la Arquitectura Institucional de la FUGA	\$246	\$246 100,00%	\$0 0,00%
TOTAL INVERSIÓN		\$3.909	\$3.826 97,88%	\$83 2,12%

Fuente: FUGA

Cálculos y diseño: SCRD-OAP

CANAL - Giro de reservas presupuestales (*) vs programación a 31/08/2023



Cifras en millones de pesos

RESERVA CONSTITUIDA	RESERVA DEFINITIVA	PROGRAMACIÓN GIROS ACUMULADOS	GIROS ACUMULADOS	REZAGO GIROS
\$ 1.795	\$ 1.795	\$ 1.792	\$ 1.708	\$ 84
		99,88%	95,19%	

Fuente: CANAL

Cálculos y diseño: SCRD-OAP

(*) La información corresponde a las cuentas por pagar de inversión

Cifras en millones de pesos

No.	PROYECTO DE INVERSIÓN	RESERVA DEFINITIVA (*)	GIROS ACUMULADOS (*)		RESERVAS IN AUTORIZACIÓN DE GIRO (*)	
			Valor	Porcentaje	Valor	Porcentaje
1	7505 - Fortalecimiento de la creación y cocreación de contenidos multiplataforma en ciudadanía, cultura y educación	\$1.561	\$1.479	94,75%	82	5,25%
2	7511 - Fortalecimiento de la capacidad administrativa y tecnológica para la gestión institucional de Capital	\$234	\$229	98,17%	4	1,83%
TOTAL INVERSIÓN		\$1.795	\$1.708	95,19%	86	4,81%

Fuente: CANAL CAPITAL


Cálculos y diseño: SCR-D-OAP

(*) La información corresponde a las cuentas por pagar de inversión

ÁNALISIS EJECUCIÓN PRESUPUESTAL SECTOR CUTLURA, RECREACIÓN Y DEPORTE AGOSTO 2023

Ejecución presupuestal de gastos de Inversión AGOSTO 2023:

De acuerdo con la gestión adelantada por el Sector Cultura, Recreación y Deporte (SCRD) con corte a 31 de agosto del 2023, se observa que la apropiación disponible de los gastos de inversión es de \$1.162.062 millones, de los cuales se obtuvo una ejecución de compromisos acumulados por \$724.537 que representa el 62,35% y Giros Acumulados por \$332.771. que corresponde al 28,64%. Dicho resultado comparado con el promedio del monto ejecutado y la autorización de giro del Distrito Capital, publicado en el informe semanal de ejecución presupuestal de inversión directa de la Secretaría de Hacienda con corte a 31 de agosto de 2023, ubica al sector por debajo del promedio distrital en 6.05 y 9.16 puntos respecto a compromisos acumulados y giros acumulados respectivamente, (ver información detallada en la página 5 de dicho boletín).



ÁNALISIS EJECUCIÓN PRESUPUESTAL SECTOR CUTLURA, RECREACIÓN Y DEPORTE AGOSTO 2023

En lo que corresponde al seguimiento de los compromisos acumulados para el mes de agosto respecto a la programación, el sector comprometió \$724,537 millones, evidenciando que se presenta un rezago total de \$207,998 millones, debido a que las entidades del sector comprometieron menores valores respecto a los programados para el periodo, en tanto que para el caso de los giros acumulados se presentan rezagos de \$14.082 millones, (Ver información detallada en la página 7 de este boletín).

Así mismo, durante el mes de agosto el Sector presenta un total Pasivos Exigibles por valor de \$32.325 millones, de los cuales se realizaron compromisos y giros por valor de \$17.947 millones que corresponden al 55,52%. De estos pasivos a la Secretaría de Cultura, Recreación y Deporte le corresponde \$30.631 millones, el IDRDR \$1.472 millones y el IDPC \$222 millones, que representan al 94,76%, 4,55 y 0,69% respectivamente, (ver información detalla en la página 6), igualmente se observa que del total de dichos pasivos la SCRDR ha girado el 53,97% y el IDRDR el 0,38%.

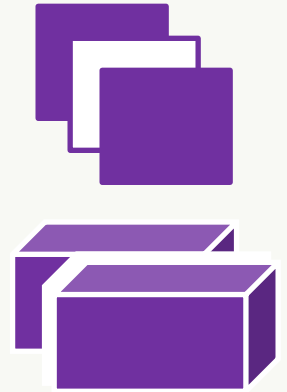




ÁNALISIS EJECUCIÓN PRESUPUESTAL SECTOR CUTLURA, RECREACIÓN Y DEPORTE AGOSTO 2023

Ejecución presupuestal de reservas a agosto del 2023:

El Sector Cultura, Recreación y Deporte cuenta con reservas definitivas con corte a 30 de agosto de 2023 por valor de \$224.279 millones, de los cuales se giraron \$ 145.234 millones que corresponde al 64.84% quedando pendiente por girar \$78.768 millones, que corresponde al 35,16%. Igualmente se observa un rezago total en giros frente a lo programado por valor de \$31.263 millones, identificándose que la SCR D participa con \$365 millones, el IDR D con \$23.175 millones, Idartes \$7.500, OFB con \$70 millones, FUGA con \$68 y Canal con 84 millones que corresponden al 1,17%, 74,13%, 23,99%, 0,22%, 0,22% y 0,27% respectivamente, (ver información detallada en la página 27).





SECRETARÍA DE
CULTURA, RECREACIÓN
Y DEPORTE



Oficina Asesora de Planeación
Secretaría de Cultura, Recreación y Deporte