

# Boletín de ejecución presupuestal del Sector Cultura, Recreación y Deporte

Con corte al 31/07/2023



Cifras en millones de pesos

ENTIDAD	FUNCIONAMIENTO					INVERSIÓN					TOTAL GASTOS				
	APROPIACIÓN DISPONIBLE	COMPROMISOS ACUMULADOS		GIROSACUMULADOS		APROPIACIÓN DISPONIBLE	COMPROMISOS ACUMULADOS		GIROSACUMULADOS		APROPIACIÓN DISPONIBLE	COMPROMISOS ACUMULADOS		GIROSACUMULADOS	
SCRD	\$ 30.277	\$ 15.676	51,77%	\$ 14.143	46,71%	\$ 226.921	\$ 154.075	67,90%	\$ 64.127	28,26%	\$ 257.198	\$ 169.751	66,00%	\$ 78.270	30,43%
IDRD	\$ 42.111	\$ 23.651	56,16%	\$ 20.531	48,75%	\$ 629.305	\$ 279.835	44,47%	\$ 89.558	14,23%	\$ 671.416	\$ 303.486	45,20%	\$ 110.089	16,40%
IDARTES	\$ 16.102	\$ 10.200	63,35%	\$ 7.979	49,55%	\$ 210.762	\$ 145.036	68,82%	\$ 72.506	34,40%	\$ 226.863	\$ 155.236	68,43%	\$ 80.485	35,48%
OFB	\$ 33.427	\$ 17.322	51,82%	\$ 16.532	49,46%	\$ 34.032	\$ 29.888	87,82%	\$ 13.715	40,30%	\$ 67.459	\$ 47.210	69,98%	\$ 30.247	44,84%
IDPC	\$ 13.563	\$ 6.955	51,28%	\$ 6.457	47,61%	\$ 26.761	\$ 18.215	68,07%	\$ 7.875	29,43%	\$ 40.324	\$ 25.170	62,42%	\$ 14.332	35,54%
FUGA	\$ 6.259	\$ 4.001	63,93%	\$ 3.172	50,69%	\$ 13.309	\$ 10.599	79,63%	\$ 5.545	41,67%	\$ 19.568	\$ 14.600	74,61%	\$ 8.718	44,55%
<b>TOTAL SECTOR</b>	<b>\$ 141.739</b>	<b>\$ 77.804</b>	<b>54,89%</b>	<b>\$ 68.814</b>	<b>48,55%</b>	<b>\$ 1.141.089</b>	<b>\$ 637.648</b>	<b>55,88%</b>	<b>\$ 253.326</b>	<b>22,20%</b>	<b>\$ 1.282.828</b>	<b>\$ 715.452</b>	<b>55,77%</b>	<b>\$ 322.141</b>	<b>25,11%</b>
CANAL	\$ 40.854	\$ 30.552	74,78%	\$ 19.092	46,73%	\$ 11.701	\$ 9.039	77,25%	\$ 4.772	40,78%	\$ 52.555	\$ 39.591	75,33%	\$ 23.864	45,41%
<b>TOTAL SECTOR</b>	<b>\$ 182.593</b>	<b>\$ 108.356</b>	<b>59,34%</b>	<b>\$ 87.906</b>	<b>48,14%</b>	<b>\$ 1.152.790</b>	<b>\$ 646.687</b>	<b>56,10%</b>	<b>\$ 258.098</b>	<b>22,39%</b>	<b>\$ 1.335.383</b>	<b>\$ 755.043</b>	<b>56,54%</b>	<b>\$ 346.004</b>	<b>25,91%</b>

Fuente:Entidades

Cálculos y diseño:SCRD-OAP

(\*) Se incluyen como parte del componente de funcionamiento los gastos de funcionamiento y los gastos de operación comercial



Ejecución  
presupuestal  
de gastos de  
inversión

# Ranking Distrital por porcentaje de ejecución (inversión) a 27/07/2023

Cifras en millones de pesos

ENTIDAD	APROPIACIÓN DISPONIBLE	PORCENTAJE EJECUCIÓN PRESUPUESTAL	PORCENTAJE AUTORIZACIÓN DE GIRO	PUESTO EJECUCIÓN PRESUPUESTAL
SECRETARÍA GENERAL ALCALDÍA MAYOR DE BOGOTÁ	\$81.558	94,8% ●	38,8%	1
DEPARTAMENTO ADMINISTRATIVO DEL SERVICIO CIVIL - DASCD	\$4.147	94,8% ●	33,3%	1
DADEP (DEPTO, ADTIVO DE LA DEFENSORÍA DELESPACIO PÚBLICO)	\$23.010	94,4% ●	45,1%	2
OFB	\$34.032	87,7% ●	40,3%	7
FUGA	\$13.309	79,5% ●	41,7%	18
CANAL CAPITAL	\$13.496	76,0% ●	40,3%	24
IDPC	\$26.761	68,1% ●	29,4%	29
SCRD	\$226.921	67,7% ●	28,3%	30
IDARTES	\$210.762	67,4% ●	34,5%	31
IDRD	\$629.305	42,3% ●	14,2%	43
<b>TOTAL ENTIDADES DISTRIALES</b>	<b>31.506.650</b>	<b>65,9%</b>	<b>29,9%</b>	

65,9

Fuente: SDH-DDP-SFD (Informe Semanal de Inversión)

Diseño: SCR-D-OAP

(\*) La información corresponde al 27 de julio de 2023

# Ejecución gastos de inversión por entidad a 31/07/2023

Cifras en millones de pesos

ENTIDAD	APROPIACIÓN INICIAL	APROPIACIÓN DISPONIBLE	COMPROMISOS ACUMULADOS		GIROS ACUMULADOS	
SCRD	\$ 182.931	\$ 226.921	\$ 154.075	67,90%	\$ 64.127	28,26%
IDRD	\$ 629.305	\$ 629.305	\$ 279.835	44,47%	\$ 89.558	14,23%
IDARTES	\$ 197.097	\$ 210.762	\$ 145.036	68,82%	\$ 72.506	34,40%
OFB	\$ 34.032	\$ 34.032	\$ 29.888	87,82%	\$ 13.715	40,30%
IDPC	\$ 21.215	\$ 26.761	\$ 18.215	68,07%	\$ 7.875	29,43%
FUGA	\$ 12.624	\$ 13.309	\$ 10.599	79,63%	\$ 5.545	41,67%
<b>TOTAL SECTOR</b>	<b>\$ 1.077.204</b>	<b>\$ 1.141.089</b>	<b>\$ 637.648</b>	<b>55,88%</b>	<b>\$ 253.326</b>	<b>22,20%</b>
CANAL	\$ 11.516	\$ 11.701	\$ 9.039	77,25%	\$ 4.772	40,78%
<b>TOTAL SECTOR</b>	<b>\$ 1.088.720</b>	<b>\$ 1.152.790</b>	<b>\$ 646.687</b>	<b>56,10%</b>	<b>\$ 258.098</b>	<b>22,39%</b>

Fuente: Entidades

Cálculos y diseño: SCRD-OAP (\*) Incluye pasivos exigibles

# Ejecución gastos de inversión por entidad (separando pasivos exigibles) a 31/07/2023

Cifras en millones de pesos

ENTIDAD	APROPIACIÓN INICIAL	APROPIACIÓN DISPONIBLE	COMPROMISOS ACUMULADOS		GIROS ACUMULADOS	
SCRD	\$ 152.367	\$ 196.357	\$ 142.349	72,50%	\$ 52.400	26,69%
IDRD	\$ 627.883	\$ 627.837	\$ 279.715	44,55%	\$ 89.438	14,25%
IDARTES	\$ 197.097	\$ 210.762	\$ 145.036	68,82%	\$ 72.506	34,40%
OFB	\$ 34.032	\$ 34.032	\$ 29.888	87,82%	\$ 13.715	40,30%
IDPC	\$ 20.992	\$ 26.539	\$ 18.215	68,64%	\$ 7.875	29,67%
FUGA	\$ 12.624	\$ 13.309	\$ 10.599	79,63%	\$ 5.545	41,67%
CANAL	\$ 11.516	\$ 11.701	\$ 9.039	77,25%	\$ 4.772	40,78%
<b>TOTAL INVERSIÓN DIRECTA (sin pasivos exigibles)</b>	<b>\$ 1.056.512</b>	<b>\$ 1.120.536</b>	<b>\$ 634.840</b>	<b>56,66%</b>	<b>\$ 246.252</b>	<b>21,98%</b>
SCRD	\$ 30.564	\$ 30.564	\$ 11.726	38,37%	\$ 11.726	38,37%
IDRD	\$ 1.422	\$ 1.468	\$ 120	8,18%	\$ 120	8,18%
IDARTES	\$ 0	\$ 0	\$ 0	0,00%	\$ 0	0,00%
OFB	\$ 0	\$ 0	\$ 0	0,00%	\$ 0	0,00%
IDPC	\$ 222	\$ 222	\$ 0	0,00%	\$ 0	0,00%
FUGA	\$ 0	\$ 0	\$ 0	0,00%	\$ 0	0,00%
<b>TOTAL INVERSIÓN DIRECTA (pasivos exigibles)</b>	<b>\$ 32.208</b>	<b>\$ 32.254</b>	<b>\$ 11.847</b>	<b>36,73%</b>	<b>\$ 11.847</b>	<b>36,78%</b>
<b>TOTAL INVERSIÓN</b>	<b>\$ 1.088.720</b>	<b>\$ 1.152.790</b>	<b>\$ 646.687</b>	<b>56,10%</b>	<b>\$ 258.098</b>	<b>22,39%</b>

Fuente: Entidades

Cálculos y diseño: SCRD-OAP

# Ejecución gastos de inversión por entidad vs programación a 31/07/2023

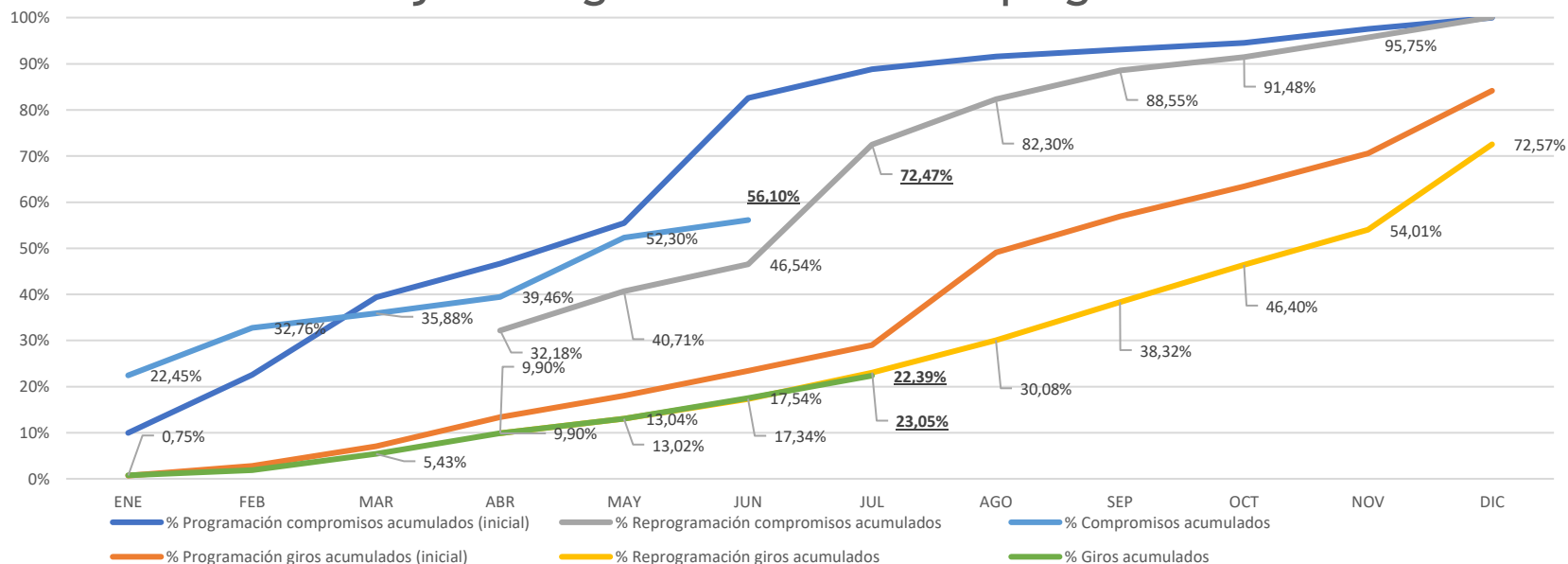
Cifras en millones de pesos

ENTIDAD	APROPIACIÓN INICIAL	APROPIACIÓN DISPONIBLE	COMPROMISOS ACUMULADOS	PROGRAMACIÓN COMPROMISOS ACUMULADOS JULIO	REZAGO COMPROMISOS	GIROS ACUMULADOS	PROGRAMACIÓN GIROS ACUMULADOS JULIO	REZAGO GIROS		
SCRD	\$ 182.931	\$ 226.921	\$ 154.075	67,90%	\$ 145.693	\$ 0	\$ 64.127	28,26%	\$ 65.045	\$ 918
IDRD	\$ 629.305	\$ 629.305	\$ 279.835	44,47%	\$ 462.123	\$ 182.288	\$ 89.558	14,23%	\$ 88.901	\$ 0
IDARTES	\$ 197.097	\$ 210.762	\$ 145.036	68,82%	\$ 144.130	\$ 0	\$ 72.506	34,40%	\$ 75.495	\$ 2.988
OFB	\$ 34.032	\$ 34.032	\$ 29.888	87,82%	\$ 30.320	\$ 432	\$ 13.715	40,30%	\$ 13.991	\$ 276
IDPC	\$ 21.215	\$ 26.761	\$ 18.215	68,07%	\$ 17.034	\$ 0	\$ 7.875	29,43%	\$ 8.028	\$ 154
FUGA	\$ 12.624	\$ 13.309	\$ 10.599	79,63%	\$ 10.387	\$ 0	\$ 5.545	41,67%	\$ 5.453	\$ 0
<b>TOTAL SECTOR</b>	<b>\$ 1.077.204</b>	<b>\$ 1.141.089</b>	<b>\$ 637.648</b>	<b>55,88%</b>	<b>\$ 809.686</b>	<b>\$ 182.720</b>	<b>\$ 253.326</b>	<b>22,20%</b>	<b>\$ 256.914</b>	<b>\$ 4.336</b>
CANAL	\$ 11.516	\$ 11.701	\$ 9.039	77,25%	\$ 9.690	\$ 650	\$ 4.772	40,78%	\$ 3.671	\$ 0
<b>TOTAL SECTOR</b>	<b>\$ 1.088.720</b>	<b>\$ 1.152.790</b>	<b>\$ 646.687</b>	<b>56,10%</b>	<b>\$ 819.375</b>	<b>\$ 183.370</b>	<b>\$ 258.098</b>	<b>22,39%</b>	<b>\$ 260.585</b>	<b>\$ 4.336</b>

Fuente: Entidades

Cálculos y diseño: SCRD-OAP

# Sector - Ejecución gastos de inversión vs programación a 31/07/2023



Cifras en millones de pesos

APROPIACIÓN INICIAL	PRESUPUESTO DISPONIBLE	PROGRAMACIÓN COMPROMISOS ACUMULADOS	COMPROMISOS ACUMULADOS	REZAGO COMPROMISOS	PROGRAMACIÓN GIROS ACUMULADOS	GIROS ACUMULADOS	REZAGO GIROS
\$ 1.088.720	\$ 1.152.790	\$ 819.375	\$ 646.687	\$ 172.688	\$ 260.585	\$ 258.098	\$ 2.487
		72,47%	56,10%		23,05%	22,39%	

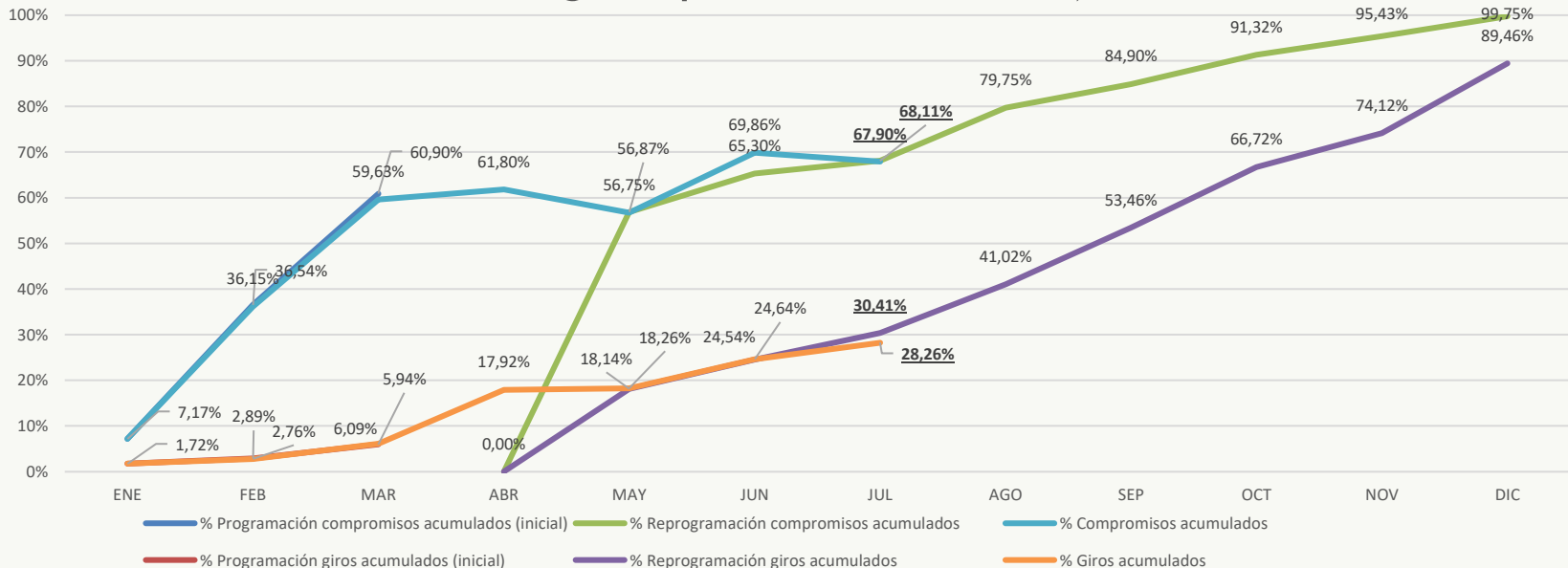
Fuente: SCRD  
Cálculos y diseño: SCRD-OAP



Ejecución  
presupuestal por  
entidad



# SCRD - Ejecución gastos de inversión vs programación (incluye pasivos exigibles por \$30.564 millones) a 31/07/2023



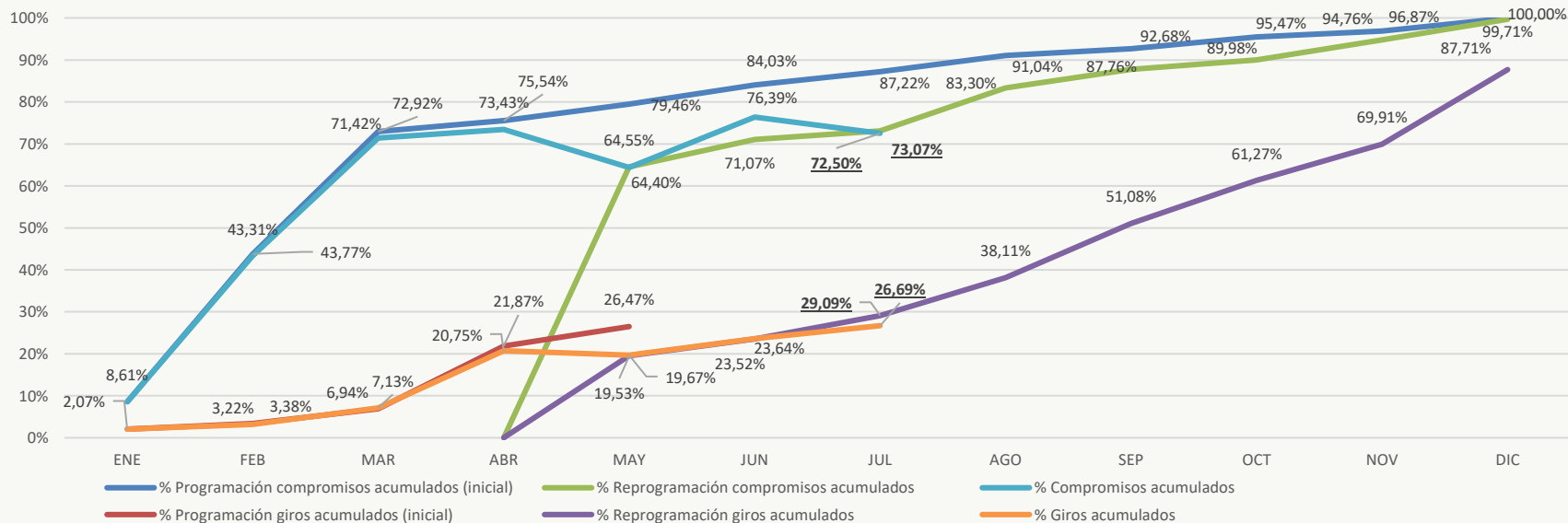
Cifras en millones de pesos

APROPIACIÓN INICIAL	PRESUPUESTO DISPONIBLE	PROGRAMACIÓN COMPROMISOS ACUMULADOS	COMPROMISOS ACUMULADOS	REZAGO COMPROMISOS	PROGRAMACIÓN GIROS ACUMULADOS	GIROS ACUMULADOS	REZAGO GIROS
\$ 182.931	\$ 226.921	\$ 145.693	\$ 154.075	\$ 0	\$ 65.045	\$ 64.127	\$ 918
		68,11%	67,90%		30,41%	28,26%	

Fuente: SCRD

Cálculos y diseño: SCRD-OAP

# SCRD - Ejecución gastos de inversión vs programación (sin incluir pasivos exigibles por \$30.564 millones) a 31 /07/2023



Cifras en millones de pesos

APROPIACIÓN INICIAL	PRESUPUESTO DISPONIBLE	PROGRAMACIÓN COMPROMISOS ACUMULADOS	COMPROMISOS ACUMULADOS	REZAGO COMPROMISOS	PROGRAMACIÓN GIROS ACUMULADOS	GIROS ACUMULADOS	REZAGO GIROS
\$ 152.367	\$ 196.357	\$ 133.984	\$ 142.349	\$ 0	\$ 53.335	\$ 52.400	\$ 935
		73,07%	72,50%		29,09%	26,69%	

Fuente:SCRD

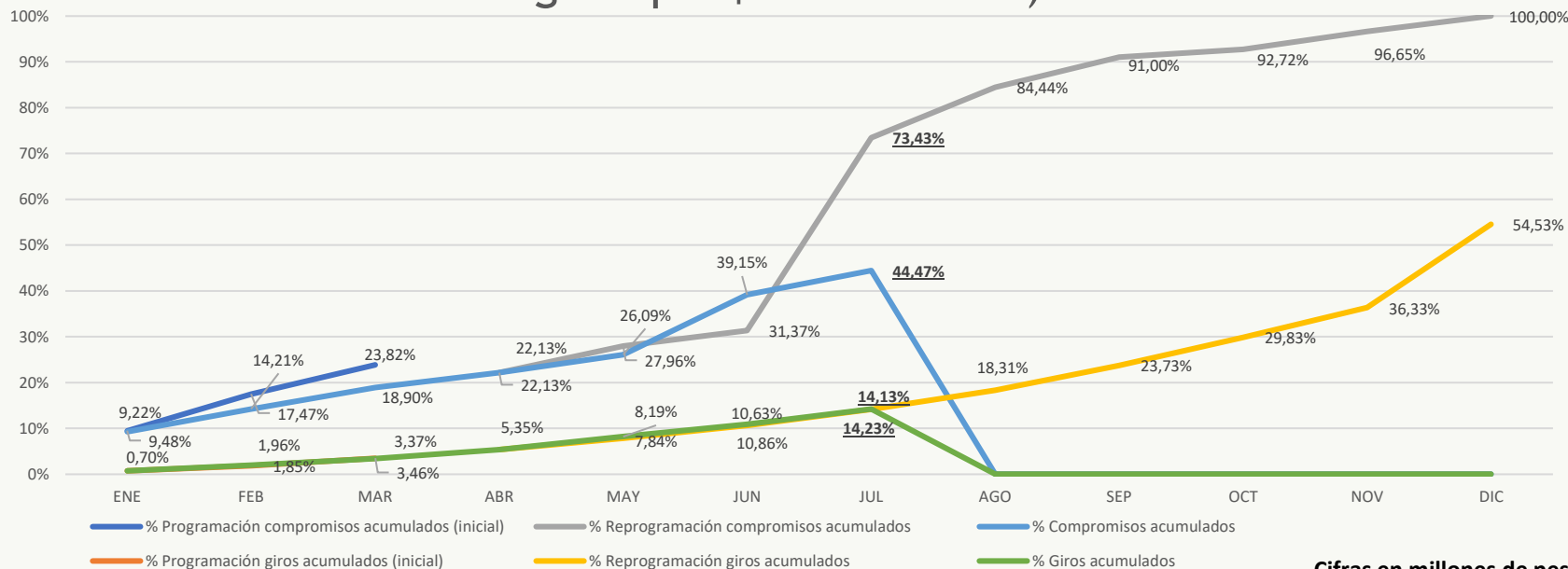
Cálculos y diseño:SCRD-OAP

No.	PROYECTO DE INVERSIÓN	PRESUPUESTO DISPONIBLE	COMPROMISOS ACUMULADOS	GIROS ACUMULADOS		
1	7885 - Aportes para los creadores y gestores culturales de Bogotá	\$ 3.289	\$ 1.593	48,43%	\$ 1.479	44,98%
2	7880 - Fortalecimiento de la inclusión a la Cultura Escrita de todos los habitantes de Bogotá	\$ 46.904	\$ 46.867	99,92%	\$ 30.108	64,19%
3	7656 - Generación de una Estrategia de Internacionalización del Sector Cultura, Recreación y Deporte para la ciudad de Bogotá	\$ 190	\$ 190	100,00%	\$ 74	39,15%
4	7884 - Formación y cualificación para agentes culturales y ciudadanía en Bogotá	\$ 4.116	\$ 1.395	33,89%	\$ 618	15,01%
5	7648 - Fortalecimiento estratégico de la gestión cultural territorial, poblacional y de la participación incidente en Bogotá	\$ 6.378	\$ 5.234	82,05%	\$ 2.228	34,93%
6	7650 - Fortalecimiento de los procesos de fomento cultural para la gestión incluyente en Cultura para la vida cotidiana en Bogotá D.C.	\$ 39.042	\$ 15.109	38,70%	\$ 6.482	16,60%
7	7654 - Mejoramiento de la infraestructura cultural en la ciudad de Bogotá (sin pasivos exigibles)	\$ 57.421	\$ 43.553	75,85%	\$ 787	1,37%
	7654 - Mejoramiento de la infraestructura cultural en la ciudad de Bogotá (pasivos exigibles)	\$ 30.564	\$ 11.726	38,37%	\$ 11.726	38,37%
8	7886 - Reconocimiento y valoración del patrimonio material e inmaterial de Bogotá	\$ 2.200	\$ 1.686	76,61%	\$ 395	17,94%
9	7881 - Generación de desarrollo social y económico sostenible a través de actividades culturales y creativas en Bogotá	\$ 11.337	\$ 6.929	61,12%	\$ 3.346	29,52%
10	7887 - Implementación de una estrategia de arte en espacio publico en Bogotá	\$ 2.000	\$ 1.852	92,59%	\$ 466	23,30%
11	7610 - Transformación social y cultural de entornos y territorios para la construcción de paz en Bogotá	\$ 680	\$ 464	68,25%	\$ 223	32,84%
12	7879 - Fortalecimiento de la Cultura Ciudadana y su Institucionalidad en Bogotá	\$ 9.000	\$ 6.710	74,56%	\$ 2.498	27,76%
13	7646 - Fortalecimiento a la gestión, la innovación tecnológica y la comunicación pública de la Secretaría de Cultura, Recreación y Deporte de Bogotá	\$ 13.800	\$ 10.769	78,04%	\$ 3.695	26,78%
<b>TOTAL INVERSIÓN</b>		<b>\$ 226.921</b>	<b>\$ 154.075</b>	<b>67,90%</b>	<b>\$ 64.127</b>	<b>28,26%</b>
Funcionamiento		\$ 30.277	\$ 15.676	51,77%	\$ 14.143	46,71%
<b>TOTAL PRESUPUESTO</b>		<b>\$ 257.198</b>	<b>\$ 169.751</b>	<b>66,00%</b>	<b>\$ 78.270</b>	<b>30,43%</b>

Fuente: SCR D

Cálculos y diseño: SCR D-OAP

# IDRD - Ejecución gastos de inversión vs programación (incluye pasivos exigibles por \$1.468 millones) a 31/07/2023

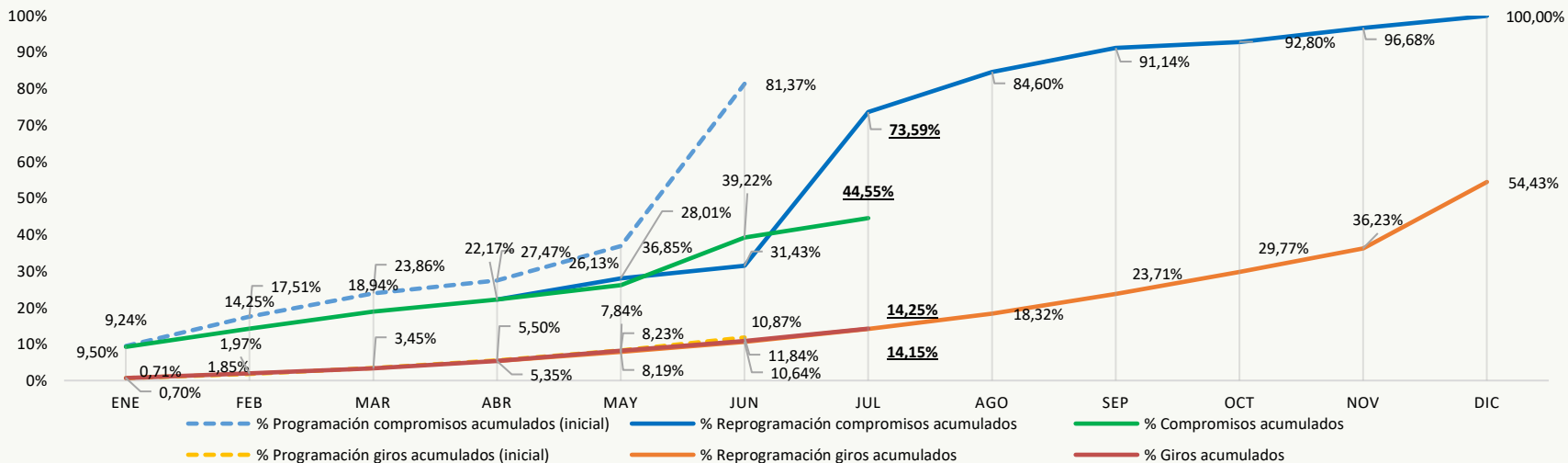


Cifras en millones de pesos

APROPIACIÓN INICIAL	PRESUPUESTO DISPONIBLE	PROGRAMACIÓN COMPROMISOS ACUMULADOS	COMPROMISOS ACUMULADOS	REZAGO COMPROMISOS	PROGRAMACIÓN GIROS ACUMULADOS	GIROS ACUMULADOS	REZAGO GIROS
\$ 629.305	\$ 629.305	\$ 462.123	\$ 279.835	\$ 182.288	\$ 88.901	\$ 89.558	\$ 0
		73,43%	44,47%		14,13%	14,23%	

Fuente: IDRD  
Cálculos y diseño: SCR-D-OAP

# IDRD - Ejecución gastos de inversión vs programación (sin incluir pasivos exigibles por \$1.468 millones) a 31/07/2023



Cifras en millones de pesos

APROPIACIÓN INICIAL	PRESUPUESTO DISPONIBLE	PROGRAMACIÓN COMPROMISOS ACUMULADOS	COMPROMISOS ACUMULADOS	REZAGO COMPROMISOS	PROGRAMACIÓN GIROS ACUMULADOS	GIROS ACUMULADOS	REZAGO GIROS
\$ 627.883	\$ 627.837	\$ 462.046	\$ 279.715	\$ 182.331	\$ 88.824	\$ 89.438	\$ 0
		73,59%	44,55%		14,15%	14,25%	

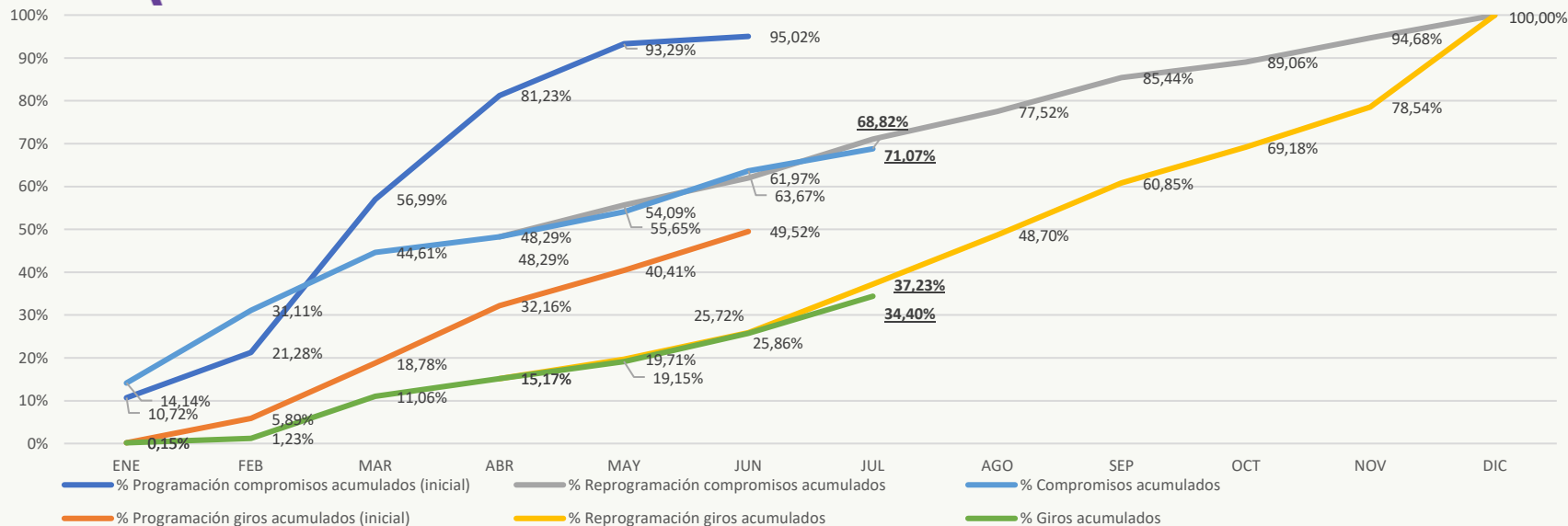
Fuente: IDRD  
Cálculos y diseño: SCRD-OAP

No.	PROYECTO DE INVERSIÓN	PRESUPUESTO DISPONIBLE	COMPROMISOS ACUMULADOS	GIROS ACUMULADOS		
1	7850 - Implementación de una estrategia para el desarrollo deportivo y competitivo de Bogotá (sin pasivos exigibles)	\$ 83.605	\$ 70.731	84,60%	\$ 30.289	36,23%
	7850 - Implementación de una estrategia para el desarrollo deportivo y competitivo de Bogotá (pasivos exigibles)	\$ 0	\$ 0	0,00%	\$ 0	0,00%
2	7851 - Recreación y deporte para la formación ciudadana en Bogotá (sin pasivos exigibles)	\$ 28.181	\$ 23.535	83,51%	\$ 2.204	7,82%
	7851 - Recreación y deporte para la formación ciudadana en Bogotá (pasivos exigibles)	\$ 0	\$ 0	0,00%	\$ 0	0,00%
3	7852 - Construcción de comunidades activas y saludables en Bogotá (sin pasivos exigibles)	\$ 43.269	\$ 32.639	75,43%	\$ 4.641	10,73%
	7852 - Construcción de comunidades activas y saludables en Bogotá (pasivos exigibles)	\$ 2	\$ 1	48,44%	\$ 1	225,28%
4	7853 - Administración de parques y escenarios innovadores, sostenibles y con adaptación al cambio climático en Bogotá (sin pasivos exigibles)	\$ 162.089	\$ 103.324	63,75%	\$ 39.566	24,41%
	7853 - Administración de parques y escenarios innovadores, sostenibles y con adaptación al cambio climático en Bogotá (pasivos exigibles)	\$ 0	\$ 0	0,00%	\$ 0	0,00%
5	7854 - Formación de niños, niñas, adolescentes y jóvenes, en las disciplinas deportivas priorizadas, en el marco de la jornada escolar complementaria en Bogotá (sin pasivos exigibles)	\$ 24.845	\$ 20.357	81,93%	\$ 4.879	19,64%
	7854 - Formación de niños, niñas, adolescentes y jóvenes, en las disciplinas deportivas priorizadas, en el marco de la jornada escolar complementaria en Bogotá (pasivos exigibles)	\$ 0	\$ 0	0,00%	\$ 0	0,00%
6	7855 - Fortalecimiento de la economía del sector deporte, recreación y actividad física de Bogotá	\$ 2.205	\$ 1.718	77,93%	\$ 326	14,77%
7	7856 - Construcción y adecuación de escenarios y/o parques deportivos sostenibles para la revitalización urbana en Bogotá (sin pasivos exigibles)	\$ 264.069	\$ 9.076	3,44%	\$ 2.287	0,87%
	7856 - Construcción y adecuación de escenarios y/o parques deportivos sostenibles para la revitalización urbana en Bogotá (pasivos exigibles)	\$ 1.466	\$ 119	8,12%	\$ 119	8,12%
8	7857 - Mejoramiento institucional en beneficio de la ciudadanía de Bogotá	\$ 19.572	\$ 18.335	93,68%	\$ 5.247	26,81%
<b>TOTAL INVERSIÓN</b>		<b>\$ 629.305</b>	<b>\$ 279.835</b>	<b>44,47%</b>	<b>\$ 89.558</b>	<b>14,23%</b>
Funcionamiento		\$ 42.111	\$ 23.651	56,16%	\$ 20.531	48,75%
<b>TOTAL PRESUPUESTO</b>		<b>\$ 671.416</b>	<b>\$ 303.486</b>	<b>45,20%</b>	<b>\$ 110.089</b>	<b>16,40%</b>

Fuente: IDRD

Cálculos y diseño: SCRD-OAP

# IDARTES - Ejecución gastos de inversión vs programación a 31/07/2023



Cifras en millones de pesos

APROPiación INICIAL	PRESUPUESTO DISPONIBLE	PROGRAMACIÓN COMPROMISOS ACUMULADOS OCTUBRE	COMPROMISOS ACUMULADOS	REZAGO COMPROMISOS	PROGRAMACIÓN GIROS ACUMULADOS JULIO	GIROS ACUMULADOS	REZAGO GIROS
\$ 197.097	\$ 210.762	\$ 144.130	\$ 145.036	\$ 0	\$ 75.495	\$ 72.506	\$ 2.988
		71,07%	68,82%		37,23%	34,40%	

Fuente: IDARTES

Cálculos y diseño: SCRD-OAP

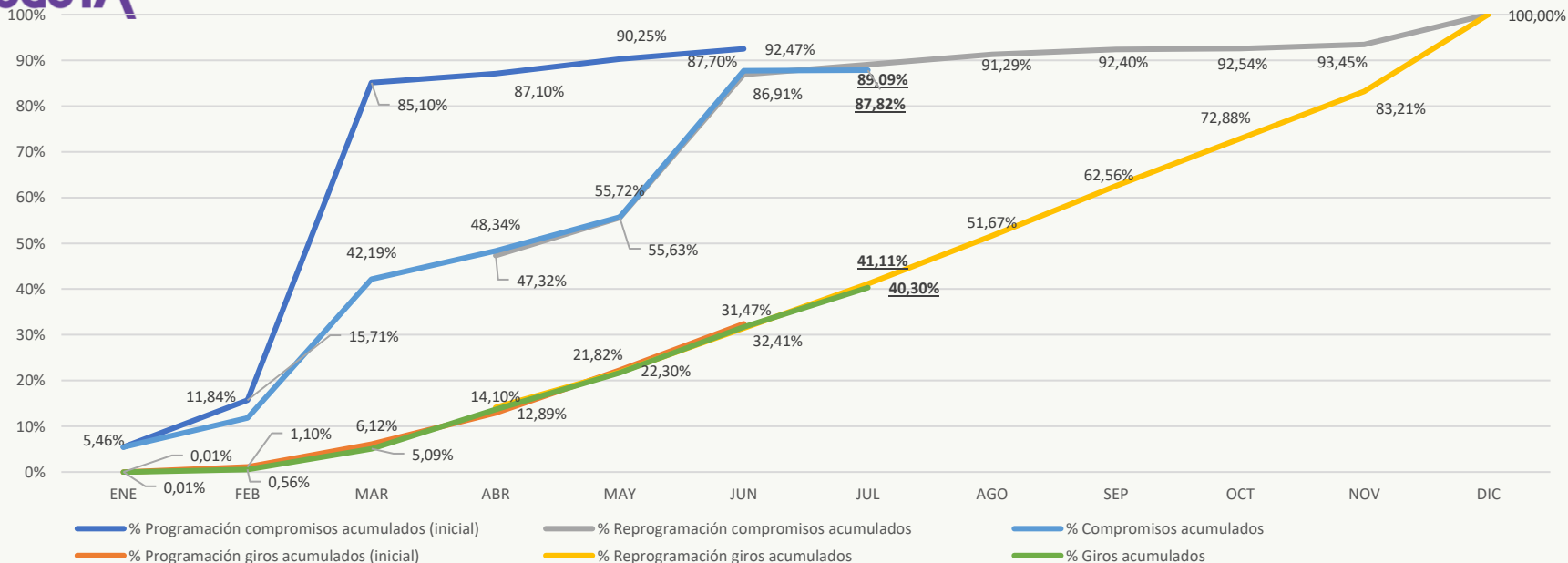


No.	PROYECTO DE INVERSIÓN	PRESUPUESTO DISPONIBLE	COMPROMISOS ACUMULADOS	GIROS ACUMULADOS	
1	7617 - Aportes al desarrollo integral a través de las artes para la primera infancia en Bogotá D.C.	\$ 7.601	\$ 7.138	93,91%	\$ 3.596 47,32%
2	7619 - Fortalecimiento de procesos integrales de formación artística a lo largo de la vida. Bogotá D.C.	\$ 31.256	\$ 29.164	93,30%	\$ 14.855 47,53%
3	7594 - Desarrollo de las prácticas literarias como derecho	\$ 1.100	\$ 809	73,54%	\$ 150 13,63%
4	7603 - Implementación IDARTES Internacional, una ventana al mundo Bogotá D.C.	\$ 280	\$ 213	75,89%	\$ 78 27,88%
5	7585 - Fortalecimiento a las Artes, territorios y cotidianidades	\$ 59.306	\$ 47.398	79,92%	\$ 19.322 32,58%
6	7600 - Identificación, reconocimiento y valoración de las prácticas artísticas a través del fomento en Bogotá D.C.	\$ 41.610	\$ 23.148	55,63%	\$ 16.374 39,35%
7	7607 - Actualización Intervención y mejoramiento de la infraestructura cultural para el disfrute de las prácticas artísticas y culturales Bogotá D.C. (sin pasivos exigibles)	\$ 22.964	\$ 5.466	23,80%	\$ 2.034 8,86%
	7607 - Actualización Intervención y mejoramiento de la infraestructura cultural para el disfrute de las prácticas artísticas y culturales Bogotá D.C. (pasivos exigibles)	\$ 0	\$ 0	0,00%	\$ 0 0,00%
8	7614 - Transformación de la Red de Equipamientos Culturales para su Consolidación y sustentabilidad en Bogotá D.C.	\$ 23.096	\$ 12.649	54,76%	\$ 7.016 30,38%
9	7909 - Fortalecimiento de las culturas y procesos comunitarios artísticos en los territorios de Bogotá D.C.	\$ 1.500	\$ 1.437	95,82%	\$ 748 49,86%
10	7598 - Innovación Sostenibilidad y reactivación del ecosistema en Bogotá DC	\$ 900	\$ 888	98,62%	\$ 407 45,25%
11	7571 - Reconciliación Arte y Memoria Sin Fronteras Bogotá	\$ 500	\$ 495	98,96%	\$ 208 41,55%
12	7902 - Consolidación integral de la gestión administrativa y modernización institucional en Bogotá	\$ 20.648	\$ 16.232	78,61%	\$ 7.718 37,38%
<b>TOTAL INVERSIÓN</b>		<b>\$ 210.762</b>	<b>\$ 145.036</b>	<b>68,82%</b>	<b>\$ 72.506 34,40%</b>
Funcionamiento		\$ 16.102	\$ 10.200	63,35%	\$ 7.979 49,55%
<b>TOTAL PRESUPUESTO</b>		<b>\$ 226.863</b>	<b>\$ 155.236</b>	<b>68,43%</b>	<b>\$ 80.485 35,48%</b>

Fuente: SCRD

Cálculos y diseño: SCRD-OAP

# OFB - Ejecución gastos de inversión vs programación a 31/07/2023



## Cifras en millones de pesos

APROPIACIÓN INICIAL	PRESUPUESTO DISPONIBLE	PROGRAMACIÓN COMPROMISOS ACUMULADOS	COMPROMISOS ACUMULADOS	REZAGO COMPROMISOS	PROGRAMACIÓN GIROS ACUMULADOS	GIROS ACUMULADOS	REZAGO GIROS
\$ 34.032	\$ 34.032	\$ 30.320	\$ 29.888	\$ 432	\$ 13.991	\$ 13.715	\$ 276
		89,09%	87,82%		41,11%	40,30%	

Fuente: OFB  
Cálculos y diseño: SCRD-OAP

# OFB - Ejecución presupuestal detallada a 31/07/2023

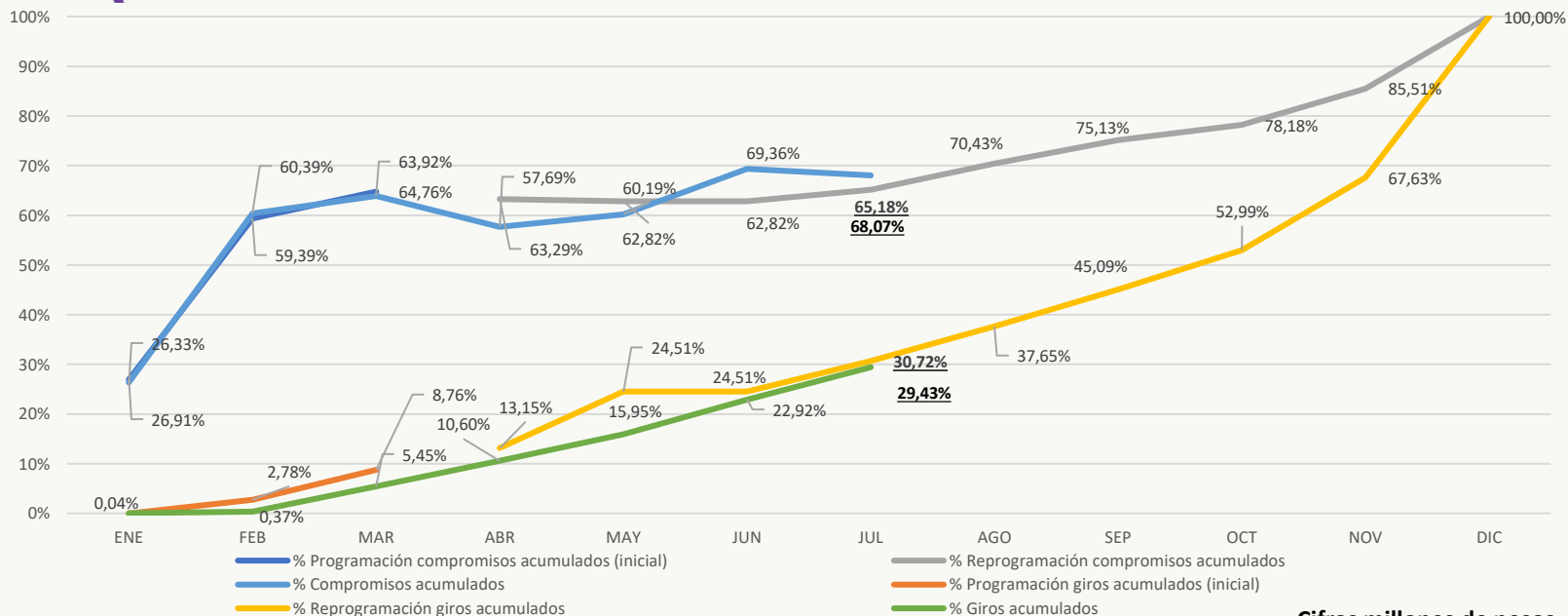
Cifras en millones de pesos

No.	PROYECTO DE INVERSIÓN	PRESUPUESTO DISPONIBLE	COMPROMISOS ACUMULADOS	GIROS ACUMULADOS
1	7663 - Formación Musical Vamos a la Filarmónica	\$ 18.068	\$ 16.013 88,63%	\$ 7.470 41,34%
2	7572 - Acciones para alcanzar una sede para La orquesta Filarmónica de Bogotá	\$ 150	\$ 103 68,64%	\$ 22 14,97%
3	7586 - Mantenimiento de los equipamientos culturales de la Orquesta Filarmónica de Bogotá	\$ 230	\$ 196 85,31%	\$ 68 29,40%
4	7691 - Bogotá Ciudad Filarmónica	\$ 12.000	\$ 10.584 88,20%	\$ 4.925 41,04%
5	7693 - Implementación del proyecto de estímulos de la OFB en Bogotá	\$ 710	\$ 422 59,43%	\$ 262 36,96%
6	7697 - Fortalecimiento de la capacidad institucional para el cumplimiento de la misionalidad de la OFB para su relacionamiento con la ciudadanía en Bogotá	\$ 2.874	\$ 2.569 89,40%	\$ 967 33,66%
<b>TOTAL INVERSIÓN</b>		<b>\$ 34.032</b>	<b>\$ 29.888 87,82%</b>	<b>\$ 13.715 40,30%</b>
Funcionamiento		\$ 33.427	\$ 17.322 51,82%	\$ 16.532 49,46%
<b>TOTAL PRESUPUESTO</b>		<b>\$ 67.459</b>	<b>\$ 47.210 69,98%</b>	<b>\$ 30.247 44,84%</b>

Fuente:OFB

Cálculos y diseño:SCRD-OAP

# IDPC - Ejecución gastos de inversión vs programación a 31/07/2023



Cifras millones de pesos

APROPIACIÓN INICIAL	PRESUPUESTO DISPONIBLE	PROGRAMACIÓN COMPROMISOS ACUMULADOS	COMPROMISOS ACUMULADOS	REZAGO COMPROMISOS	PROGRAMACIÓN GIROS ACUMULADOS	GIROS ACUMULADOS	REZAGO GIROS
\$ 21.215	\$ 26.761	\$ 17.034	\$ 18.215	\$ 0	\$ 8.028	\$ 7.875	\$ 154
		65,18%	68,07%		30,72%	29,43%	

Fuente: IDPC  
Cálculos y diseño: SCRD-OAP

# IDPC - Ejecución presupuestal detallada a 31/07/2023

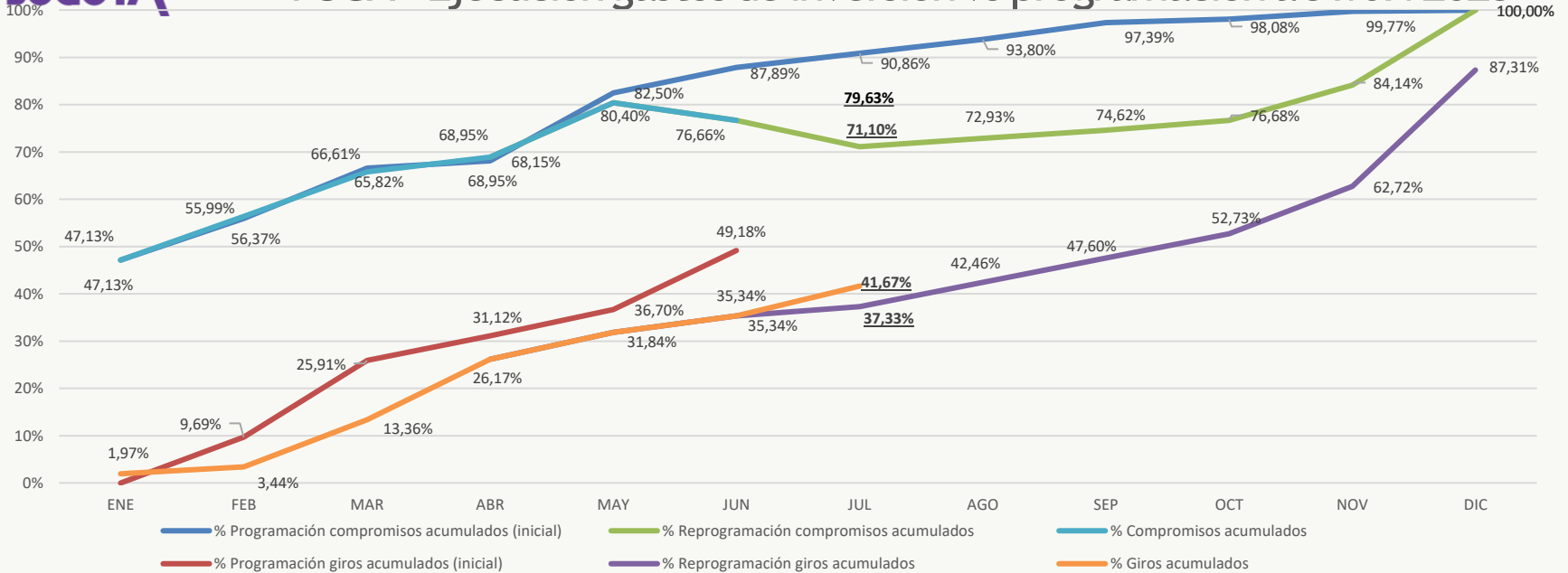
Cifras en millones de pesos

No	PROYECTO DE INVERSIÓN	PRESUPUESTO DISPONIBLE	COMPROMISOS ACUMULADOS		GIROS ACUMULADOS	
1	7601 - Formación en patrimonio cultural en el ciclo integral de educación para la vida en Bogotá	\$ 402	\$ 395	98,16%	\$ 182	45,36%
2	7611 - Desarrollo de acciones integrales de valoración y recuperación de Bienes y Sectores de Interés Cultural de Bogotá (sin pasivos exigibles)	\$ 8.973	\$ 4.717	52,57%	\$ 1.883	20,99%
	7611 - Desarrollo de acciones integrales de valoración y recuperación de Bienes y Sectores de Interés Cultural de Bogotá (pasivos exigibles)	\$ 0	\$ 0	0,00%	\$ 0	0,00%
3	7639 - Consolidación de la capacidad institucional y ciudadana para la territorialización, apropiación, fomento, salvaguardia y divulgación del Patrimonio Cultural en Bogotá	\$ 6.395	\$ 5.819	90,99%	\$ 2.331	36,45%
4	7649 - Consolidación de los patrimonios como referente de ordenamiento territorial en la ciudad de Bogotá	\$ 3.489	\$ 2.596	74,39%	\$ 1.190	34,10%
	7649 - Consolidación de los patrimonios como referente de ordenamiento territorial en la ciudad de Bogotá (pasivos exigibles)	\$ 222	\$ 0	0,00%	\$ 0	0,00%
5	7612 - Recuperación de Columbarios ubicados en el Globo B del Cementerio Central de Bogotá	\$ 368	\$ 74	20,19%	\$ 33	8,94%
6	7597 - Fortalecimiento de la gestión del Instituto Distrital de Patrimonio Cultural de Bogotá	\$ 6.912	\$ 4.615	66,76%	\$ 2.256	32,63%
<b>TOTAL INVERSIÓN</b>		<b>\$ 26.761</b>	<b>\$ 18.215</b>	<b>68,07%</b>	<b>\$ 7.875</b>	<b>29,43%</b>
Funcionamiento		\$ 13.563	\$ 6.955	51,28%	\$ 6.457	47,61%
<b>TOTAL PRESUPUESTO</b>		<b>\$ 40.324</b>	<b>\$ 25.170</b>	<b>62,42%</b>	<b>\$ 14.332</b>	<b>35,54%</b>

Fuente: IDPC

Cálculos y diseño: SCRD-OAP

# FUGA - Ejecución gastos de inversión vs programación a 31/07/2023



Cifras en millones de pesos

APROPIACIÓN INICIAL	PRESUPUESTO DISPONIBLE	PROGRAMACIÓN COMPROMISOS ACUMULADOS	COMPROMISOS ACUMULADOS	REZAGO COMPROMISOS	PROGRAMACIÓN GIROS ACUMULADOS	GIROS ACUMULADOS	REZAGO GIROS
\$ 12.624	\$ 13.309	\$ 10.387	\$ 10.599	\$ 0	\$ 5.453	\$ 5.545	\$ 0
		71,10%	79,63%		37,33%	41,67%	

Fuente: FUGA  
Cálculos y diseño: SCRD-OAP

## FUGA - Ejecución presupuestal detallada a 31/07/2023

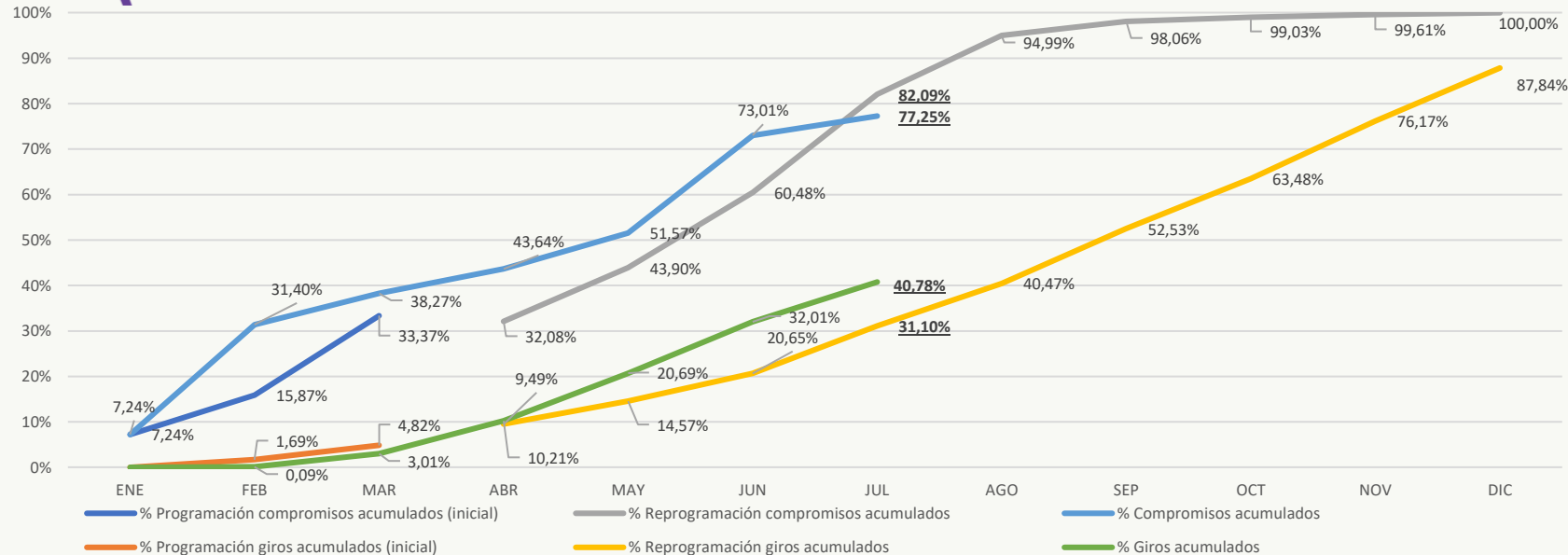
Cifras en millones de pesos

No.	PROYECTO DE INVERSIÓN	PRESUPUESTO DISPONIBLE	COMPROMISOS ACUMULADOS	GIROS ACUMULADOS
1	7682 - Desarrollo y fomento a las prácticas artísticas y culturales para dinamizar el centro de Bogotá	\$ 3.683	\$ 3.108 84,40%	\$ 1.720 46,69%
2	7724 - Mejoramiento y conservación de la infraestructura cultural pública para el disfrute del centro de Bogotá	\$ 1.464	\$ 760 51,91%	\$ 544 37,17%
3	7674 - Desarrollo del Bronx Distrito Creativo en Bogotá	\$ 1.882	\$ 1.727 91,79%	\$ 618 32,86%
4	7713 - Fortalecimiento del ecosistema de la economía cultural y creativa del centro de Bogotá	\$ 2.961	\$ 1.957 66,09%	\$ 1.213 40,96%
5	7664 - Transformación Cultural de imaginarios del Centro de Bogotá	\$ 691	\$ 620 89,76%	\$ 231 33,39%
6	7760 - Modernización de la Arquitectura Institucional de la FUGA	\$ 2.629	\$ 2.427 92,30%	\$ 1.220 46,40%
<b>TOTAL INVERSIÓN</b>		<b>\$ 13.309</b>	<b>\$ 10.599 79,63%</b>	<b>\$ 5.545 41,67%</b>
Funcionamiento		\$ 6.259	\$ 4.001 63,93%	\$ 3.172 50,69%
<b>TOTAL PRESUPUESTO</b>		<b>\$ 19.568</b>	<b>\$ 14.600 74,61%</b>	<b>\$ 8.718 44,55%</b>

Fuente:FUGA

Cálculos y diseño:SCRD-OAP

# CANAL - Ejecución gastos de inversión vs programación a 31/07/2023



Cifras en millones de pesos

APROPIACIÓN INICIAL	PRESUPUESTO DISPONIBLE	PROGRAMACIÓN COMPROMISOS ACUMULADOS	COMPROMISOS ACUMULADOS	REZAGO COMPROMISOS	PROGRAMACIÓN GIROS ACUMULADOS	GIROS ACUMULADOS	REZAGO GIROS
\$ 11.516	\$ 11.701	\$ 9.690	\$ 9.039	\$ 650	\$ 3.671	\$ 4.772	\$ 0
		82,09%	77,25%		31,10%	40,78%	

Fuente: CANAL  
Cálculos y diseño: SCRD-OAP





Cifras en millones de pesos

No.	PROYECTO DE INVERSIÓN	PRESUPUESTO DISPONIBLE	COMPROMISOS ACUMULADOS		GIROS ACUMULADOS	
1	7505 - Fortalecimiento de la creación y cocreación de contenidos multiplataforma en ciudadanía, cultura y educación	\$ 10.348	\$ 8.169	78,94%	\$ 4.423	42,75%
2	7511 - Fortalecimiento de la capacidad administrativa y tecnológica para la gestión institucional de Capital	\$ 1.353	\$ 871	64,34%	\$ 349	25,76%
<b>TOTAL INVERSIÓN</b>		<b>\$ 11.701</b>	<b>\$ 9.039</b>	<b>77,25%</b>	<b>\$ 4.772</b>	<b>40,78%</b>
Funcionamiento		\$ 40.854	\$ 30.552	74,78%	\$ 19.092	46,73%
<b>TOTAL PRESUPUESTO</b>		<b>\$ 52.555</b>	<b>\$ 39.591</b>	<b>75,33%</b>	<b>\$ 23.864</b>	<b>45,41%</b>

Fuente: CANAL

Cálculos y diseño: SCRD-OAP

(\*) Se incluyen como parte del componente de funcionamiento los gastos de funcionamiento y los gastos de operación comercial



Giro de reservas  
presupuestales  
de inversión del  
Sector

# Giro de reservas presupuestales por entidad vs programación a 31/07/2023

Cifras en millones de pesos

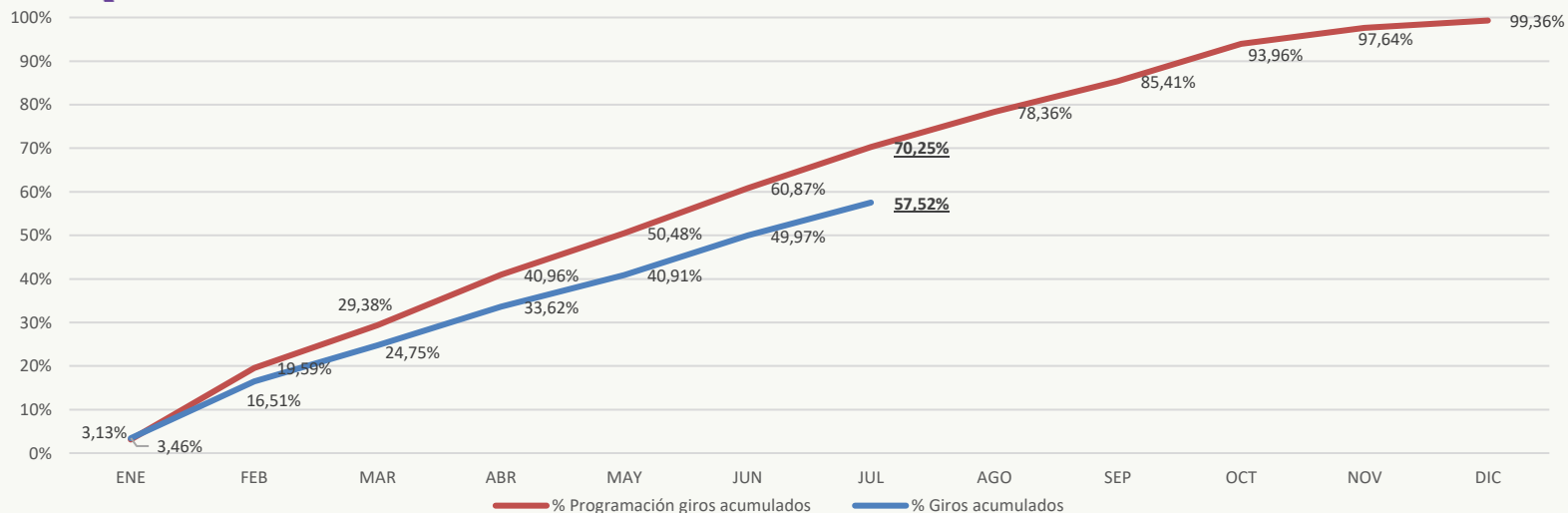
ENTIDAD	RESERVA CONSTITUIDA	RESERVA DEFINITIVA	GIRO ACUMULADO DE RESERVAS		RESERVA POR GIRAR		PROGRAMACIÓN GIROS ACUMULADOS JULIO	REZAGO GIROS
			\$	%	\$	%		
SCRD	\$ 12.288	\$ 12.273	\$ 11.632	94,77%	\$ 641	5,23%	\$ 12.288	\$ 657
IDRD	\$ 169.341	\$ 168.896	\$ 86.441	51,18%	\$ 82.454	48,82%	\$ 107.239	\$ 20.798
IDARTES	\$ 30.618	\$ 30.472	\$ 19.383	63,61%	\$ 11.090	36,39%	\$ 27.191	\$ 7.808
OFB	\$ 3.225	\$ 3.220	\$ 3.129	97,18%	\$ 91	2,82%	\$ 3.222	\$ 93
IDPC	\$ 3.720	\$ 3.714	\$ 2.896	77,98%	\$ 818	22,02%	\$ 2.379	\$ 0
FUGA	\$ 3.909	\$ 3.909	\$ 3.817	97,65%	\$ 92	2,35%	\$ 3.894	\$ 76
<b>TOTAL SECTOR</b>	<b>\$ 223.101</b>	<b>\$ 222.484</b>	<b>\$ 127.299</b>	<b>57,22%</b>	<b>\$ 95.186</b>	<b>42,78%</b>	<b>\$ 156.213</b>	<b>\$ 29.431</b>
CANAL	\$ 1.795	\$ 1.795	\$ 1.707	95,10%	\$ 88	4,90%	\$ 1.787	\$ 80
<b>TOTAL SECTOR</b>	<b>\$ 224.896</b>	<b>\$ 224.279</b>	<b>\$ 129.005</b>	<b>57,52%</b>	<b>\$ 95.273</b>	<b>42,48%</b>	<b>\$ 158.000</b>	<b>\$ 29.511</b>

Fuente: Entidades

Cálculos y diseño: SCRD-OAP

(\*) La información corresponde a las cuentas por pagar de inversión

# Sector - Giro de reservas presupuestales vs programación a 31/07/2023



Cifras en millones de pesos

RESERVA CONSTITUIDA	RESERVA DEFINITIVA	PROGRAMACIÓN GIROS ACUMULADOS	GIROS ACUMULADOS	REZAGO GIROS
\$224.896	\$224.279	\$158.000	\$129.005	\$ 28.994
		70,25%	57,52%	

Fuente: Entidades

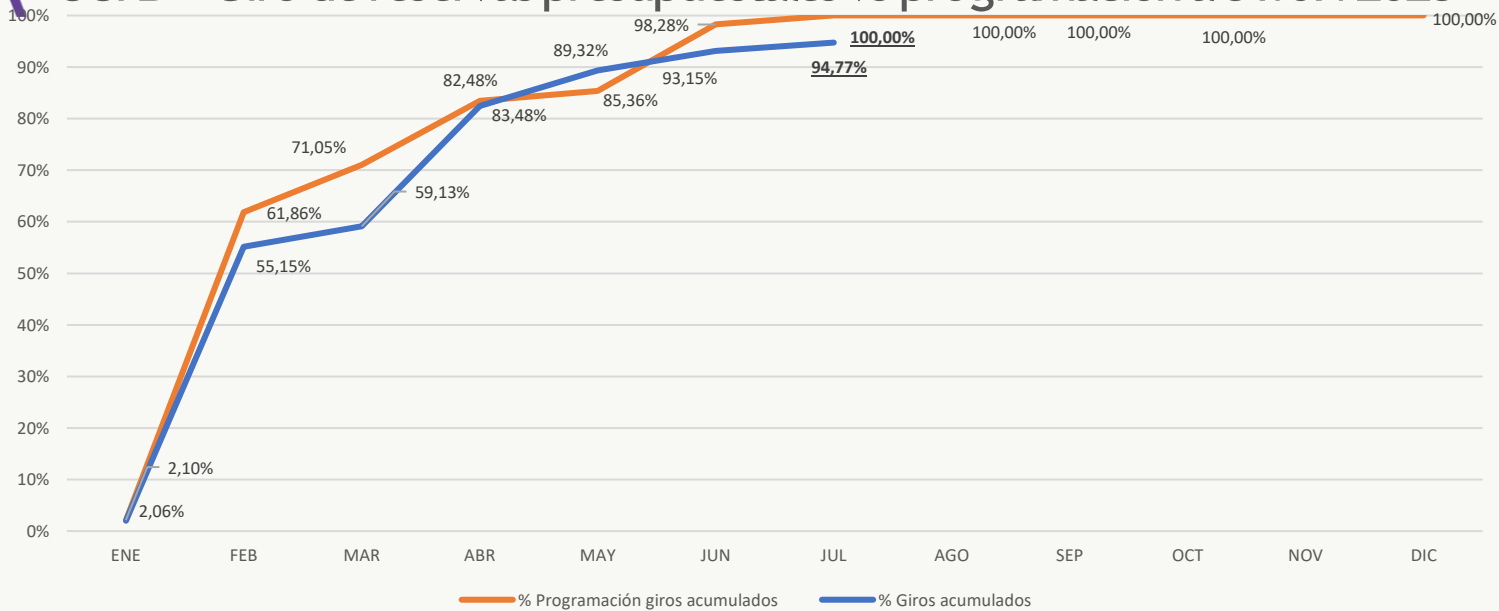
Cálculos y diseño: SCRD-OAP



Giro de reservas  
presupuestales  
de inversión por  
entidad



# SCRD - Giro de reservas presupuestales vs programación a 31/07/2023



Cifras en millones de pesos

RESERVA CONSTITUIDA	RESERVA DEFINITIVA	PROGRAMACIÓN GIROS ACUMULADOS	GIROS ACUMULADOS	REZAGO GIROS
\$ 12.288	\$ 12.273	\$ 12.288	\$ 11.632	\$ 657
		100,00%	94,77%	

Fuente: SCRCD  
Cálculos y diseño: SCRCD-OAP



SECRETARÍA DE CULTURA, RECREACIÓN Y DEPORTE

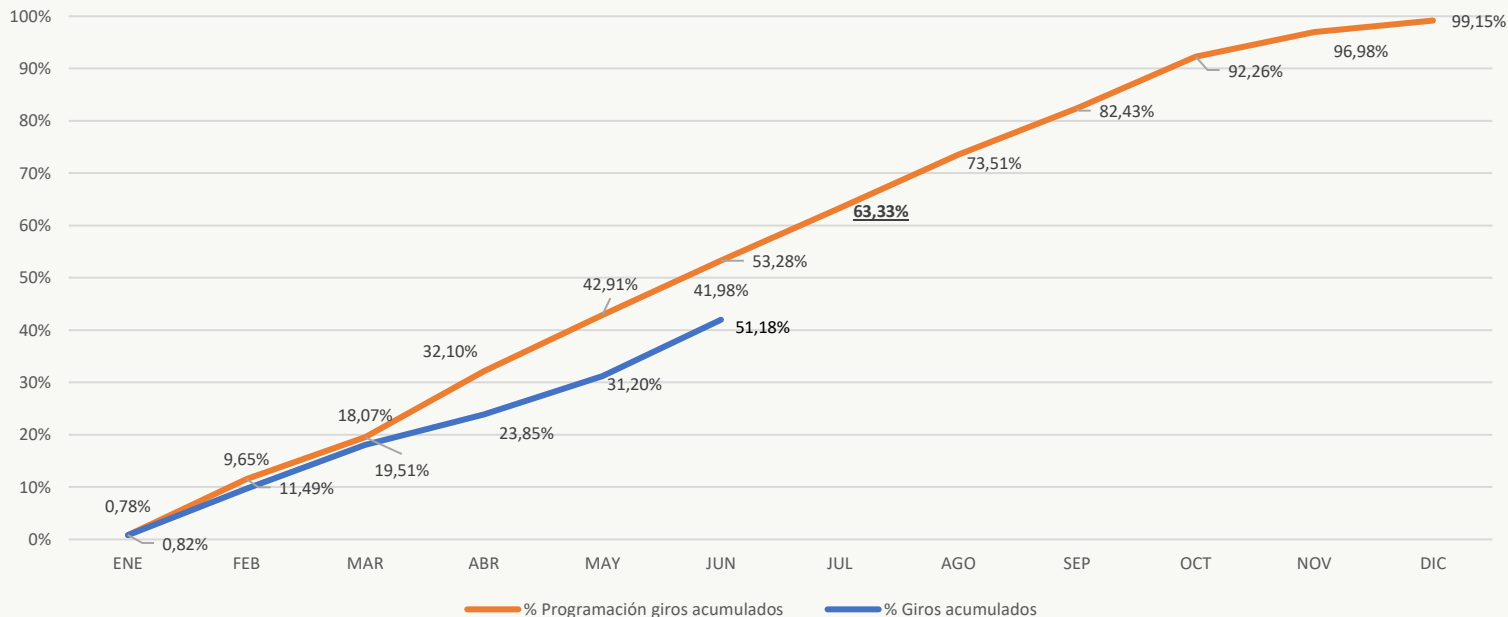
Cifras en millones de pesos

No.	PROYECTO DE INVERSIÓN	RESERVA DEFINITIVA	GIROS ACUMULADOS		RESERVA SIN AUTORIZACIÓN DE GIRO	
1	7880 - Fortalecimiento de la inclusión a la Cultura Escrita de todos los habitantes de Bogotá	\$ 1.395	\$ 1.395	100,00%	\$ 0	0,00%
2	7884 - Formación y cualificación para agentes culturales y ciudadanía en Bogotá	\$ 259	\$ 259	100,00%	\$ 0	0,00%
3	7648 - Fortalecimiento estratégico de la gestión cultural territorial, poblacional y de la participación incidente en Bogotá	\$ 459	\$ 450	98,21%	\$ 8	1,79%
4	7650 - Fortalecimiento de los procesos de fomento cultural para la gestión incluyente en Cultura para la vida cotidiana en Bogotá D.C.	\$ 466	\$ 401	86,07%	\$ 65	13,93%
5	7654 - Mejoramiento de la infraestructura cultural en la ciudad de Bogotá	\$ 5.583	\$ 5.173	92,66%	\$ 410	7,34%
6	7886 - Reconocimiento y valoración del patrimonio material e inmaterial de Bogotá	\$ 530	\$ 461	86,97%	\$ 69	13,03%
7	7881 - Generación de desarrollo social y económico sostenible a través de actividades culturales y creativas en Bogotá	\$ 331	\$ 331	99,97%	\$ 0	0,03%
8	7887 - Implementación de una estrategia de arte en espacio publico en Bogotá	\$ 235	\$ 234	99,40%	\$ 1	0,60%
9	7610 - Transformación social y cultural de entornos y territorios para la construcción de Paz en Bogotá	\$ 23	\$ 23	100,00%	\$ 0	0,00%
10	7879 - Fortalecimiento de la Cultura Ciudadana y su Institucionalidad en Bogotá	\$ 1.144	\$ 1.095	95,74%	\$ 49	4,26%
11	7646 - Fortalecimiento a la gestión, la innovación tecnológica y la comunicación pública de la Secretaría de Cultura, Recreación y Deporte de Bogotá	\$ 1.836	\$ 1.800	98,04%	\$ 36	1,96%
12	7656 Fortalecimiento a la gestión, la innovación tecnológica y la comunicación pública de la Secretaría de Cultura, Recreación y Deporte de Bogotá	\$ 13	\$ 10	75,24%	\$ 3	24,76%
<b>TOTAL INVERSIÓN</b>		<b>\$ 12.273</b>	<b>\$ 11.632</b>	<b>94,77%</b>	<b>\$ 641</b>	<b>5,23%</b>

Fuente:SCRD

Cálculos y diseño:SCRD-OAP

# IDRD - Giro de reservas presupuestales vs programación a 31/07/2023



Cifras en millones de pesos

RESERVA CONSTITUIDA	RESERVA DEFINITIVA	PROGRAMACIÓN GIROS ACUMULADOS	GIROS ACUMULADOS	REZAGO GIROS
\$ 169.341	\$ 168.896	\$ 107.239	\$ 86.441	\$ 20.798
		63,33%	51,18%	

Fuente: IDRD  
Cálculos y diseño: SCRD-OAP



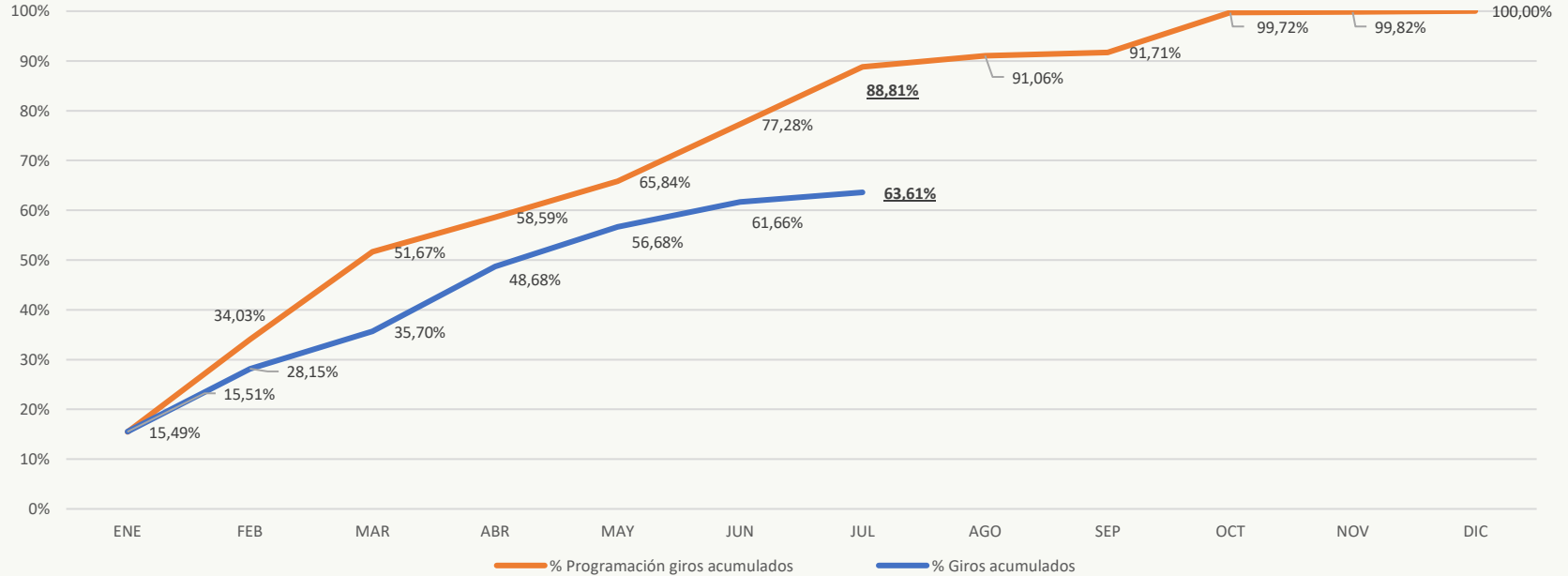
Cifras en millones de pesos

No.	PROYECTO DE INVERSIÓN	RESERVA DEFINITIVA	GIROS ACUMULADOS		RESERVAS IN AUTORIZACIÓN DE GIRO	
1	7850 - Implementación de una estrategia para el desarrollo deportivo y competitivo de Bogotá	\$ 11.276	\$ 7.819	69,34%	\$ 3.457	30,66%
2	7851 - Recreación y deporte para la formación ciudadana en Bogotá	\$ 4.582	\$ 3.124	68,18%	\$ 1.458	31,82%
3	7852 - Construcción de comunidades activas y saludables en Bogotá	\$ 24.294	\$ 14.614	60,16%	\$ 9.680	39,84%
4	7853 - Administración de parques y escenarios innovadores, sostenibles y con adaptación al cambio climático en Bogotá	\$ 54.406	\$ 27.062	49,74%	\$ 27.345	50,26%
5	7854 - Formación de niños, niñas, adolescentes y jóvenes, en las disciplinas deportivas priorizadas, en el marco de la jornada escolar complementaria en Bogotá	\$ 5.078	\$ 2.874	56,60%	\$ 2.204	43,40%
6	7855 - Fortalecimiento de la economía del sector deporte, recreación y actividad física de Bogotá	\$ 196	\$ 196	100,00%	\$ 0	0,00%
7	7856 - Construcción y adecuación de escenarios y/o parques deportivos sostenibles para la revitalización urbana en Bogotá	\$ 65.042	\$ 27.110	41,68%	\$ 37.932	58,32%
8	7857 - Mejoramiento institucional en beneficio de la ciudadanía de Bogotá	\$ 4.021	\$ 3.641	90,56%	\$ 380	9,44%
<b>TOTAL INVERSIÓN</b>		<b>\$ 168.896</b>	<b>\$ 86.441</b>	<b>51,18%</b>	<b>\$ 82.454</b>	<b>48,82%</b>

Fuente: IDRD

Cálculos y diseño: SCRD-OAP

# IDARTES - Giro de reservas presupuestales vs programación a 31/07/2023



Cifras en millones de pesos

RESERVA CONSTITUIDA	RESERVA DEFINITIVA	PROGRAMACIÓN GIROS ACUMULADOS	GIROS ACUMULADOS	REZAGO GIROS
\$ 30.618	\$ 30.472	\$ 27.191	\$ 19.383	\$ 7.808
		88,81%	63,61%	

Fuente: IDARTES  
Cálculos y diseño: SCRD-OAP

Cifras en millones de pesos

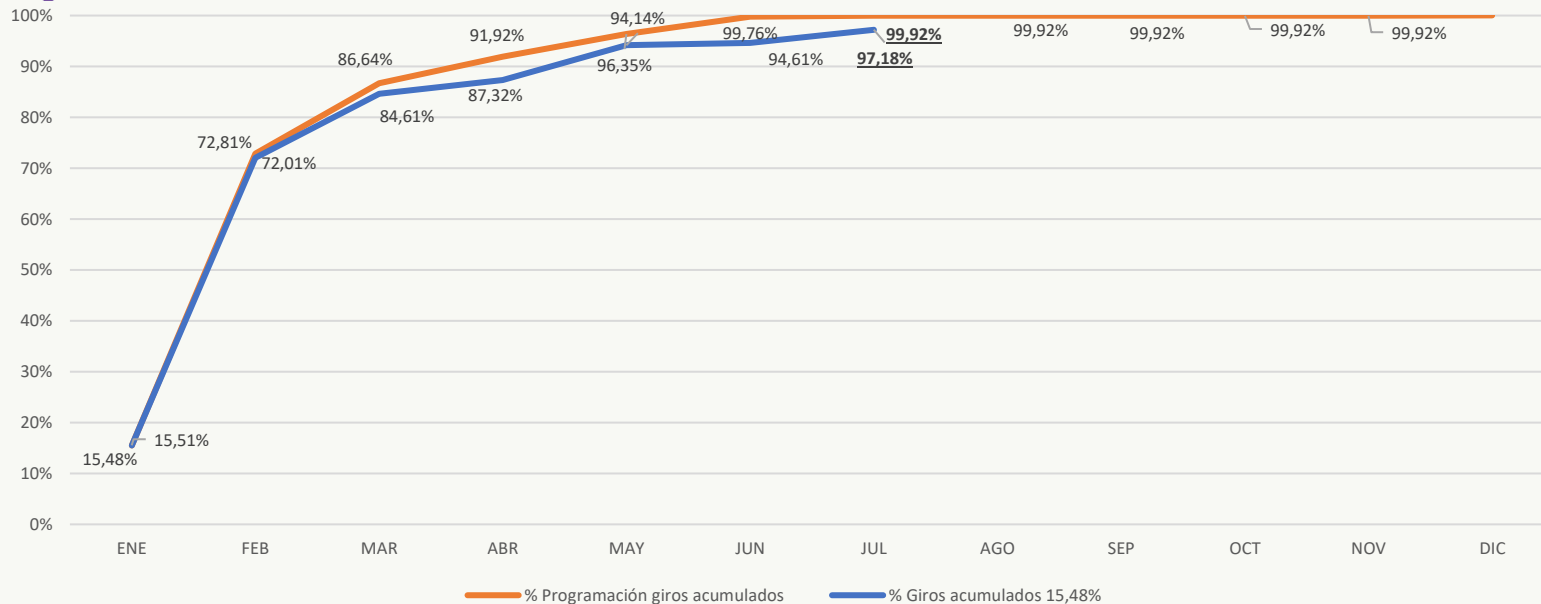
No.	PROYECTO DE INVERSIÓN	RESERVA DEFINITIVA	GIROS ACUMULADOS		RESERVA SIN AUTORIZACIÓN DE GIRO	
1	7617- Aportes al desarrollo integral a través de las artes para la primera infancia en Bogotá D.C.	\$ 285	\$ 285	100,00%	\$ 0	0,00%
2	7619 - Fortalecimiento de procesos integrales de formación artística a lo largo de la vida. Bogotá D.C.	\$ 2.490	\$ 2.387	104,31%	\$ 103	4,13%
3	7594 - Desarrollo de las prácticas literarias como derecho	\$ 256	\$ 256	100,00%	\$ 0	0,00%
4	7603 - Implementación IDARTESInternacional, una ventana al mundo Bogotá D.C.	\$ 17	\$ 17	100,00%	\$ 0	0,00%
5	7585 - Fortalecimiento a las Artes, territorios y cotidianidades	\$ 5.130	\$ 4.845	105,90%	\$ 286	5,57%
6	7600 - Identificación, reconocimiento y valoración de las prácticas artísticas a través del fomento en Bogotá D.C.	\$ 2.552	\$ 2.185	116,81%	\$ 367	14,39%
7	7607 - Actualización Intervención y mejoramiento de la infraestructura cultural para el disfrute de las prácticas artísticas y culturales Bogotá D.C.	\$ 14.148	\$ 4.278	330,73%	\$ 9.870	69,76%
8	7614 - Transformación de la Red de Equipamientos Culturales para su Consolidación y sustentabilidad en Bogotá D.C.	\$ 2.775	\$ 2.475	112,15%	\$ 301	10,83%
9	7909 - Fortalecimiento de las culturas y procesos comunitarios artísticos en los territorios de Bogotá D.C.	\$ 170	\$ 170	100,00%	\$ 0	0,00%
10	7598 - Innovación Sostenibilidad y reactivación del ecosistema en Bogotá DC	\$ 64	\$ 64	100,00%	\$ 0	0,00%
11	7571 - Reconciliación Arte y Memoria Sin Fronteras Bogotá	\$ 6	\$ 6	100,00%	\$ 0	0,00%
12	7902 - Consolidación integral de la gestión administrativa y modernización institucional en Bogotá	\$ 2.577	\$ 2.415	106,73%	\$ 163	6,31%
<b>TOTAL INVERSIÓN</b>		<b>\$ 30.472</b>	<b>\$ 19.383</b>	<b>63,61%</b>	<b>\$ 11.090</b>	<b>36,39%</b>

Fuente: IDARTES

Cálculos y diseño: SCRD-OAP



# OFB - Giro de reservas presupuestales vs programación a 31/07/2023



Cifras en millones de pesos

RESERVA CONSTITUIDA	RESERVA DEFINITIVA	PROGRAMACIÓN GIROS ACUMULADOS	GIROS ACUMULADOS	REZAGO GIROS
\$ 3.225	\$ 3.220	\$ 3.222	\$ 3.129	\$ 93
		99,92%	97,18%	

Fuente: OFB  
Cálculos y diseño: SCRD-OAP



SECRETARÍA DE CULTURA, RECREACIÓN Y DEPORTE

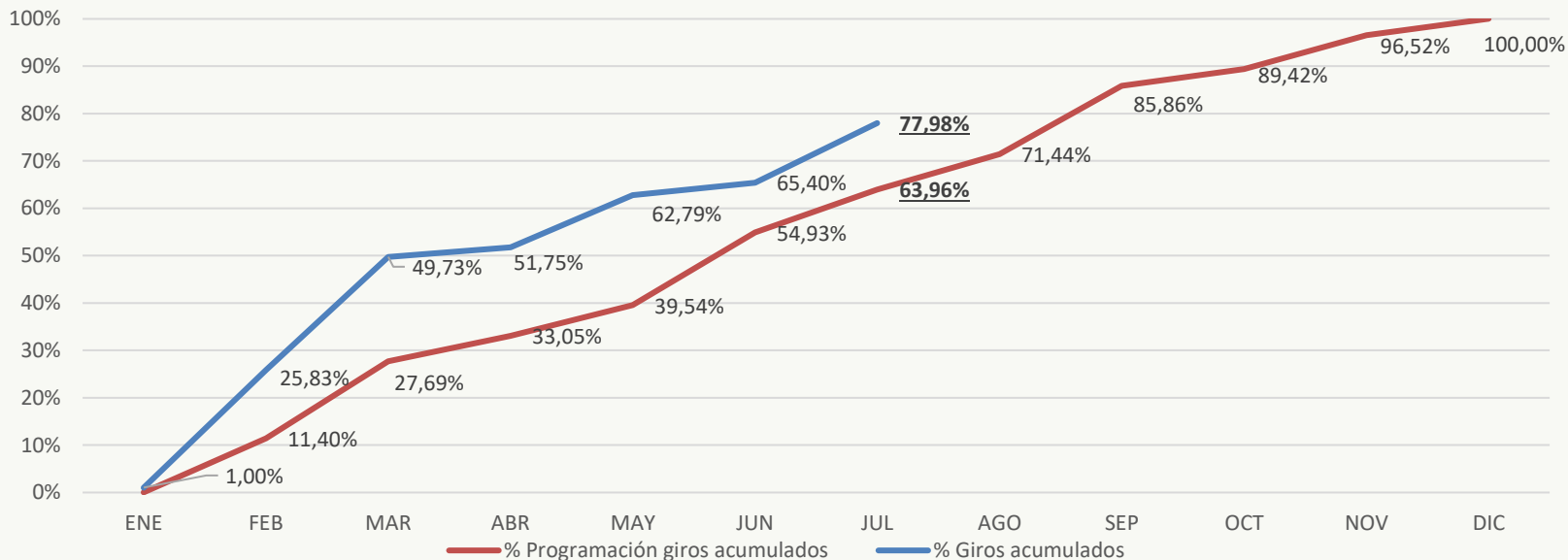
Cifras en millones de pesos

No.	PROYECTO DE INVERSIÓN	RESERVA DEFINITIVA	GIROS ACUMULADOS		RESERVA SIN AUTORIZACIÓN DE GIRO	
1	7663 - Formación Musical Vamos a la Filarmónica	\$ 1.853	\$ 1.788	96,50%	\$ 65	3,50%
2	7572 - Acciones para alcanzar una sede para la Orquesta Filarmónica de Bogotá	\$ 9	\$ 9	100,00%	\$ 0	0,00%
3	7586 - Mantenimiento de los equipamientos culturales de la Orquesta Filarmónica de Bogotá	\$ 32	\$ 32	100,00%	\$ 0	0,00%
4	7691 - Bogotá Ciudad Filarmónica	\$ 976	\$ 953	97,71%	\$ 22	2,29%
5	7693 - Implementación del proyecto de estímulos de la OFB en Bogotá	\$ 70	\$ 67	95,60%	\$ 3	4,40%
6	7697 - Fortalecimiento de la capacidad institucional para el cumplimiento de la misionalidad de la OFB para su relacionamiento con la ciudadanía en Bogotá	\$ 280	\$ 280	99,80%	\$ 1	0,20%
<b>TOTAL INVERSIÓN</b>		<b>\$ 3.220</b>	<b>\$ 3.129</b>	<b>97,18%</b>	<b>\$ 91</b>	<b>2,82%</b>

Fuente: OFB

Cálculos y diseño: SCRD-OAP

# IDPC - Giro de reservas presupuestales vs programación a 31/07/2023



Cifras millones de pesos

RESERVA CONSTITUIDA	RESERVA DEFINITIVA	PROGRAMACIÓN GIROS ACUMULADOS	GIROS ACUMULADOS	REZAGO GIROS
\$ 3.720	\$ 3.714	\$ 2.379	\$ 2.896	\$ 0
		63,96%	77,98%	

Fuente: IDPC

Cálculos y diseño: SCRD-OAP

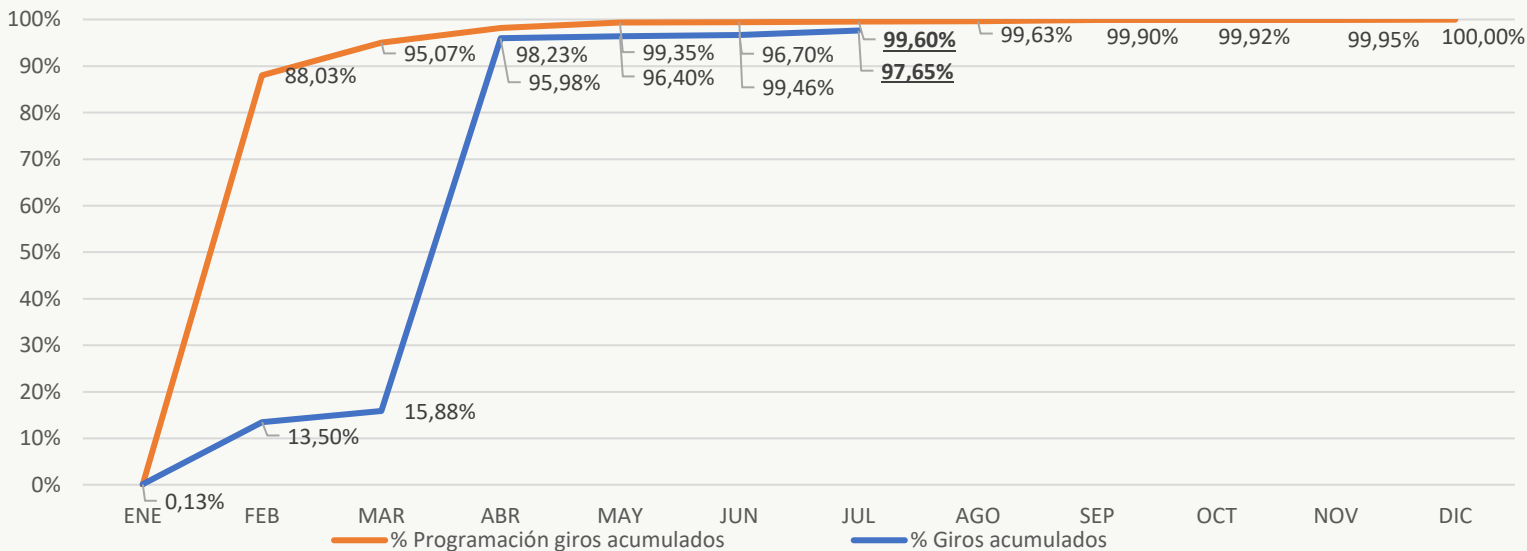
Cifras en millones de pesos

No.	PROYECTO DE INVERSIÓN	RESERVA DEFINITIVA	GIROS ACUMULADOS		RESERVA SIN AUTORIZACIÓN DE GIRO	
1	7601 Formación en patrimonio cultural en el ciclo integral de educación para la vida en Bogotá.	\$ 1	\$ 1	100,00%	\$ 0	0,00%
2	7611 - Desarrollo de acciones integrales de valoración y recuperación de Bienes y Sectores de Interés Cultural de Bogotá.	\$ 664	\$ 601	90,49%	\$ 63	9,51%
3	7639 - Consolidación de la capacidad institucional y ciudadana para la territorialización, apropiación, fomento, salvaguardia y divulgación del Patrimonio Cultural en Bogotá.	\$ 1.026	\$ 967	94,31%	\$ 58	5,69%
4	7649 - Consolidación de los patrimonios como referente de ordenamiento territorial en la ciudad de Bogotá.	\$ 364	\$ 323	88,80%	\$ 41	11,20%
5	7612 - Recuperación de Columbarios ubicados en el Globo B del Cementerio Central de Bogotá.	\$ 1.304	\$ 657	50,40%	\$ 647	49,60%
6	7597 - Fortalecimiento de la gestión del Instituto Distrital de Patrimonio Cultural de Bogotá.	\$ 355	\$ 346	97,53%	\$ 9	2,47%
<b>TOTAL INVERSIÓN</b>		<b>\$ 3.714</b>	<b>\$ 2.896</b>	<b>77,98%</b>	<b>\$ 818</b>	<b>22,02%</b>

Fuente: IDPC

Cálculos y diseño: SCR-D-OAP

# FUGA - Giro de reservas presupuestales vs programación a 31/07/2023



Cifras en millones de pesos

RESERVA CONSTITUIDA	RESERVA DEFINITIVA	PROGRAMACIÓN GIROS ACUMULADOS	GIROS ACUMULADOS	REZAGO GIROS
\$ 3.909	\$ 3.909	\$ 3.894	\$ 3.817	\$ 76
		99,60%	97,65%	

Fuente: FUGA  
Cálculos y diseño: SCRD-OAP



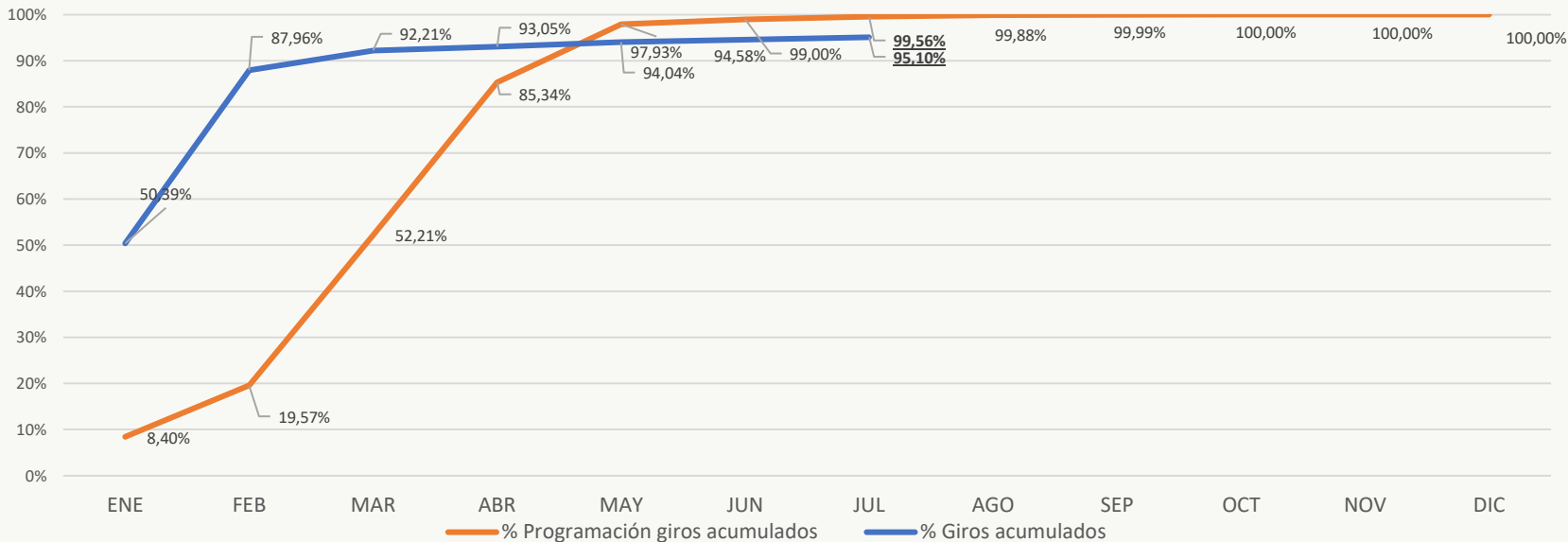
Cifras en millones de pesos

No.	PROYECTO DE INVERSIÓN	RESERVA DEFINITIVA	GIROS ACUMULADOS	RESERVA SIN AUTORIZACIÓN DE GIRO
1	7682 - Desarrollo y fomento a las prácticas artísticas y culturales para dinamizar el Centro de Bogotá	\$ 94	\$ 93 99,60%	\$ 0 0,40%
2	7724 - Mejoramiento y conservación de la infraestructura cultural pública para el disfrute del centro de Bogotá	\$ 3.097	\$ 3.022 97,57%	\$ 75 2,43%
3	7674 - Desarrollo del Bronx Distrito Creativo en Bogotá	\$ 158	\$ 149 94,19%	\$ 9 5,81%
4	7713 - Fortalecimiento del ecosistema de la economía cultural y creativa del centro de Bogotá	\$ 272	\$ 265 97,51%	\$ 7 2,49%
5	7664 - Transformación Cultural de imaginarios del Centro de Bogotá	\$ 43	\$ 43 100,00%	\$ 0 0,00%
6	7760 - Modernización de la Arquitectura Institucional de la FUGA	\$ 246	\$ 246 100,00%	\$ 0 0,00%
<b>TOTAL INVERSIÓN</b>		<b>\$ 3.909</b>	<b>\$ 3.817 97,65%</b>	<b>\$ 92 2,35%</b>

Fuente: FUGA

Cálculos y diseño: SCRD-OAP

# CANAL - Giro de reservas presupuestales (\*) vs programación a 31/07/2023



Cifras en millones de pesos

RESERVA CONSTITUIDA	RESERVA DEFINITIVA	PROGRAMACIÓN GIROS ACUMULADOS	GIROS ACUMULADOS	REZAGO GIROS
\$ 1.795	\$ 1.795	\$ 1.787	\$ 1.707	\$ 80
		99,56%	95,10%	

Fuente: CANAL

Cálculos y diseño: SCRD-OAP

(\*) La información corresponde a las cuentas por pagar de inversión

Cifras en millones de pesos

No.	PROYECTO DE INVERSIÓN	RESERVA DEFINITIVA (*)	GIROS ACUMULADOS (*)		RESERVA SIN AUTORIZACIÓN DE GIRO (*)	
1	7505 - Fortalecimiento de la creación y cocreación de contenidos multiplataforma en ciudadanía, cultura y educación	\$1.561	\$1.479	94,75%	\$82	5,25%
2	7511 - Fortalecimiento de la capacidad administrativa y tecnológica para la gestión institucional de Capital	\$234	\$228	97,47%	\$6	2,53%
TOTAL INVERSIÓN		\$1.795	\$1.707	<b>95,10%</b>	\$88	4,90%

Fuente: CANAL CAPITAL


Cálculos y diseño: SCR-D-OAP

(\*) La información corresponde a las cuentas por pagar de inversión

# ÁNALISIS EJECUCIÓN PRESUPUESTAL SECTOR CUTLURA, RECREACIÓN Y DEPORTE JULIO 2023

## Ejecución presupuestal de gastos de Inversión julio 2023:

De acuerdo con la gestión adelantada por el Sector Cultura, Recreación y Deporte (SCRD) con corte a 31 de julio del 2023, se observa que la apropiación disponible de los gastos de inversión es de \$1.152.790 millones, de los cuales se obtuvo una ejecución de compromisos acumulados por \$646.687 que representa el 56,10% y Giros Acumulados por \$258.098. que corresponde al 22,39%. Dicho resultado comparado con el promedio del monto ejecutado y la autorización de giro del Distrito Capital, publicado en el informe semanal de ejecución presupuestal de inversión directa de la Secretaría de Hacienda con corte a 27 de julio de 2023, ubica al sector por debajo del promedio distrital en 9.80 y 7.51 puntos respecto a compromisos acumulados y giros acumulados respectivamente, (ver información detallada en la página 5 de dicho boletín).



# ÁNALISIS EJECUCIÓN PRESUPUESTAL SECTOR CUTLURA, RECREACIÓN Y DEPORTE JULIO 2023

En lo que corresponde al seguimiento de los compromisos acumulados para el mes de julio respecto a la programación, el sector comprometió \$646.687 millones, evidenciando que se presenta un rezago total de \$183.370 millones, debido a que las entidades del sector comprometieron menores valores respecto a los programados para el periodo, en tanto que para el caso de los giros acumulados se presentan rezagos de \$4.336 millones, (Ver información detallada en la página 7 de este boletín).

Así mismo, durante el mes de julio el Sector presenta un total Pasivos Exigibles por valor de \$ 32.254 millones, de los cuales se realizaron compromisos y giros por valor de \$11.847 millones que corresponden al 36,73%. De estos pasivos a la Secretaría de Cultura, Recreación y Deporte le corresponde \$30.564 millones, el IDRDR \$1.468 millones y el IDPC \$222 millones, que representan al 94,76%, 4,55 y 0,69% respectivamente, (ver información detalla en la página 6), igualmente se observa que de dichos pasivos la SCRDR ha girado el 36,36% y el IDRDR el 0,37%.



# ÁNALISIS EJECUCIÓN PRESUPUESTAL SECTOR CUTLURA, RECREACIÓN Y DEPORTE JULIO 2023

## **Ejecución presupuestal de reservas a julio del 2023:**

El Sector Cultura, Recreación y Deporte cuenta con reservas definitivas con corte a 30 de julio de 2023 por valor de \$224.279 millones, de los cuales se giraron \$129.005 millones que corresponde al 57.52% quedando pendiente por girar \$95.273 millones, que corresponde al 42,48%. Igualmente se observa un rezago total en giros frente a lo programado por valor de \$29.511 millones, identificándose que la SCR D participa con \$657 millones, el IDR D con \$20.798 millones, Idartes \$7.808, OFB con \$93 millones, FUGA con \$76 y Canal con 80 millones que corresponden al 2,23%, 70,47%, 26,46%, 0,31%, 0,26% y 0,27% respectivamente, (ver información detallada en la página 27).





SECRETARÍA DE  
CULTURA, RECREACIÓN  
Y DEPORTE



Oficina Asesora de Planeación  
Secretaría de Cultura, Recreación y Deporte