

# Boletín de ejecución presupuestal del Sector Cultura, Recreación y Depor

Con corte al 30/04/2023



Cifras en millones de pesos

ENTIDAD	FUNCIONAMIENTO					INVERSIÓN					TOTAL GASTOS				
	APROPIACIÓN DISPONIBLE	COMPROMISOS ACUMULADOS	GIROS ACUMULADOS	APROPIACIÓN DISPONIBLE	COMPROMISOS ACUMULADOS	GIROS ACUMULADOS	APROPIACIÓN DISPONIBLE	COMPROMISOS ACUMULADOS	GIROS ACUMULADOS	APROPIACIÓN DISPONIBLE	COMPROMISOS ACUMULADOS	GIROS ACUMULADOS			
SCRD	\$ 30.277	\$ 8.686	28,69%	\$ 6.303	20,82%	\$ 182.931	\$ 113.047	61,80%	\$ 32.778	17,92%	\$ 213.208	\$ 121.733	57,10%	\$ 39.081	18,33%
IDRD	\$ 42.111	\$ 11.743	27,88%	\$ 9.126	21,67%	\$ 629.305	\$ 139.280	22,13%	\$ 33.678	5,35%	\$ 671.416	\$ 151.023	22,49%	\$ 42.804	6,38%
IDARTES	\$ 16.102	\$ 6.364	39,52%	\$ 4.550	28,26%	\$ 197.097	\$ 95.174	48,29%	\$ 29.908	15,17%	\$ 213.199	\$ 101.538	47,63%	\$ 34.458	16,16%
OFB	\$ 33.427	\$ 7.516	22,49%	\$ 6.786	20,30%	\$ 34.032	\$ 16.450	48,34%	\$ 4.655	13,68%	\$ 67.459	\$ 23.966	35,53%	\$ 11.441	16,96%
IDPC	\$ 13.563	\$ 2.707	19,96%	\$ 2.251	16,60%	\$ 24.705	\$ 14.252	57,69%	\$ 2.619	10,60%	\$ 38.268	\$ 16.960	44,32%	\$ 4.870	12,73%
FUGA	\$ 6.109	\$ 2.327	38,10%	\$ 1.500	24,56%	\$ 12.624	\$ 8.705	68,95%	\$ 3.304	26,17%	\$ 18.733	\$ 11.032	58,89%	\$ 4.804	25,65%
<b>TOTAL SECTOR</b>	<b>\$ 141.589</b>	<b>\$ 39.344</b>	<b>27,79%</b>	<b>\$ 30.517</b>	<b>21,55%</b>	<b>\$ 1.080.694</b>	<b>\$ 386.907</b>	<b>35,80%</b>	<b>\$ 106.942</b>	<b>9,90%</b>	<b>\$ 1.222.283</b>	<b>\$ 426.251</b>	<b>34,87%</b>	<b>\$ 137.459</b>	<b>11,25%</b>
CANAL	\$ 34.420	\$ 18.359	53,34%	\$ 11.899	34,57%	\$ 11.516	\$ 5.025	43,64%	\$ 1.176	10,21%	\$ 45.936	\$ 23.385	50,91%	\$ 13.076	28,46%
<b>TOTAL SECTOR</b>	<b>\$ 176.009</b>	<b>\$ 57.703</b>	<b>32,78%</b>	<b>\$ 42.416</b>	<b>24,10%</b>	<b>\$ 1.092.210</b>	<b>\$ 391.933</b>	<b>35,88%</b>	<b>\$ 108.118</b>	<b>9,90%</b>	<b>\$ 1.268.219</b>	<b>\$ 449.636</b>	<b>35,45%</b>	<b>\$ 150.534</b>	<b>11,87%</b>

Fuente: Entidades

Cálculos y diseño: SCRD-OAP

(\*) Se incluyen como parte del componente de funcionamiento los gastos de funcionamiento y los gastos de operación comercial



Ejecución  
presupuestal  
de gastos de  
inversión

Cifras en millones de pesos

ENTIDAD	APROPIACIÓN DISPONIBLE	PORCENTAJE EJECUCIÓN PRESUPUESTAL	PORCENTAJE AUTORIZACIÓN DE GIRO	PUESTO EJECUCIÓN PRESUPUESTAL
DADEP (DEPTO, ADTIVO DE LA DEFENSORÍA DE ESPACIO PÚBLICO)	\$23.010	85,0% ●	16,6%	1
SECRETARÍA DISTRITA JURÍDICA	\$7.799	79,0% ●	23,1%	2
FUGA	\$12.624	69,0% ●	25,9%	9
SCRD	\$182.931	61,8% ●	17,9%	14
IDPC	\$24.705	57,5% ●	10,6%	20
IDARTES	\$197.097	48,2% ●	15,2%	28
OFB	\$34.032	48,1% ●	13,7%	29
CANAL CAPITAL	\$13.311	46,0% ●	15,0%	31
IDRD	\$629.305	22,0% ●	5,4%	43
<b>TOTAL ENTIDADES DISTRITALES</b>	<b>30.937.703</b>	<b>48,5%</b>	<b>14,5%</b>	

Fuente: SDH-DDP-SFD (Informe Semanal de Inversión)

Diseño: SCR-D-OAP

(\*) La información corresponde al 27 de abril de 2023

## Ejecución gastos de inversión por entidad a 30/04/2023

Cifras en millones de pesos

ENTIDAD	APROPIACIÓN INICIAL	APROPIACIÓN DISPONIBLE	COMPROMISOS ACUMULADOS		GIROS ACUMULADOS	
SCRD	\$ 182.931	\$ 182.931	\$ 113.047	61,80%	\$ 32.778	17,92%
IDRD	\$ 629.305	\$ 629.305	\$ 139.280	22,13%	\$ 33.678	5,35%
IDARTES	\$ 197.097	\$ 197.097	\$ 95.174	48,29%	\$ 29.908	15,17%
OFB	\$ 34.032	\$ 34.032	\$ 16.450	48,34%	\$ 4.655	13,68%
IDPC	\$ 21.215	\$ 24.705	\$ 14.252	57,69%	\$ 2.619	10,60%
FUGA	\$ 12.624	\$ 12.624	\$ 8.705	68,95%	\$ 3.304	26,17%
<b>TOTAL SECTOR</b>	<b>\$ 1.077.204</b>	<b>\$ 1.080.694</b>	<b>\$ 386.907</b>	<b>35,80%</b>	<b>\$ 106.942</b>	<b>9,90%</b>
CANAL	\$ 11.516	\$ 11.516	\$ 5.025	43,64%	\$ 1.176	10,21%
<b>TOTAL SECTOR</b>	<b>\$ 1.088.720</b>	<b>\$ 1.092.210</b>	<b>\$ 391.933</b>	<b>35,88%</b>	<b>\$ 108.118</b>	<b>9,90%</b>

Fuente: Entidades

Cálculos y diseño: SCRD-OAP (\*) Incluye pasivos exigibles

# Ejecución gastos de inversión por entidad (separando pasivos exigibles) a 30/04/2023

Cifras en millones de pesos

ENTIDAD	APROPIACIÓN INICIAL	APROPIACIÓN DISPONIBLE	COMPROMISOS ACUMULADOS		GIROS ACUMULADOS	
SCRD	\$ 152.367	\$ 152.367	\$ 111.887	73,43%	\$ 31.618	20,75%
IDRD	\$ 627.883	\$ 627.881	\$ 139.205	22,17%	\$ 33.603	5,35%
IDARTES	\$ 197.097	\$ 197.097	\$ 95.174	48,29%	\$ 29.908	15,17%
OFB	\$ 34.032	\$ 34.032	\$ 16.450	48,34%	\$ 4.655	13,68%
IDPC	\$ 20.870	\$ 24.360	\$ 14.252	58,51%	\$ 2.619	10,75%
FUGA	\$ 12.624	\$ 12.624	\$ 8.705	68,95%	\$ 3.304	26,17%
CANAL	\$ 11.516	\$ 11.516	\$ 5.025	43,64%	\$ 1.176	10,21%
<b>TOTAL INVERSIÓN DIRECTA (sin pasivos exigibles)</b>	<b>\$ 1.056.389</b>	<b>\$ 1.059.877</b>	<b>\$ 390.698</b>	<b>36,86%</b>	<b>\$ 106.884</b>	<b>10,08%</b>
SCRD	\$ 30.564	\$ 30.564	\$ 1.160	3,79%	\$ 1.160	3,79%
IDRD	\$ 1.424	\$ 1.424	\$ 75	5,26%	\$ 75	5,26%
IDARTES	\$ 0	\$ 0	\$ 0	0,00%	\$ 0	0,00%
OFB	\$ 0	\$ 0	\$ 0	0,00%	\$ 0	0,00%
IDPC	\$ 345	\$ 345	\$ 0	0,00%	\$ 0	0,00%
FUGA	\$ 0	\$ 0	\$ 0	0,00%	\$ 0	0,00%
<b>TOTAL INVERSIÓN DIRECTA (pasivos exigibles)</b>	<b>\$ 32.333</b>	<b>\$ 32.333</b>	<b>\$ 1.235</b>	<b>9,06%</b>	<b>\$ 1.235</b>	<b>9,06%</b>
<b>TOTAL INVERSIÓN</b>	<b>\$ 1.088.722</b>	<b>\$ 1.092.210</b>	<b>\$ 391.933</b>	<b>35,88%</b>	<b>\$ 108.118</b>	<b>9,90%</b>

Fuente: Entidades

Cálculos y diseño: SCRD-OAP



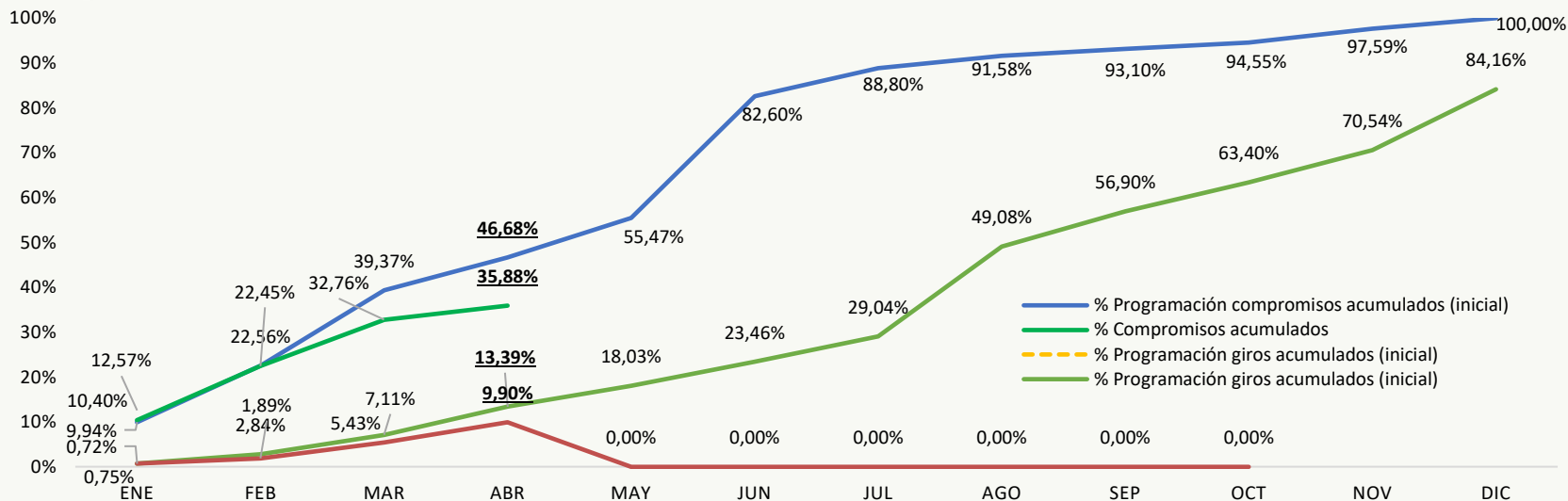
Cifras en millones de pesos

ENTIDAD	APROPIACIÓN INICIAL	APROPIACIÓN DISPONIBLE	COMPROMISOS ACUMULADOS	PROGRAMACIÓN COMPROMISOS ACUMULADOS ABRIL	REZAGO COMPROMISOS	GIROS ACUMULADOS	PROGRAMACIÓN GIROS ACUMULADOS ABRIL	REZAGO GIROS		
SCRD	\$ 182.931	\$ 182.931	\$ 113.047	61,80%	\$ 116.396	\$ 3.349	\$ 32.778	17,92%	\$ 34.613	\$ 1.835
IDRD	\$ 629.305	\$ 629.305	\$ 139.280	22,13%	\$ 173.124	\$ 33.844	\$ 33.678	5,35%	\$ 35.163	\$ 1.485
IDARTES	\$ 197.097	\$ 197.097	\$ 95.174	48,29%	\$ 160.107	\$ 64.933	\$ 29.908	15,17%	\$ 63.384	\$ 33.476
OFB	\$ 34.032	\$ 34.032	\$ 16.450	48,34%	\$ 29.642	\$ 13.191	\$ 4.655	13,68%	\$ 4.386	\$ 0
IDPC	\$ 21.215	\$ 24.705	\$ 14.252	57,69%	\$ 15.635	\$ 1.383	\$ 2.619	10,60%	\$ 3.248	\$ 629
FUGA	\$ 12.624	\$ 12.624	\$ 8.705	68,95%	\$ 8.603	\$ 0	\$ 3.304	26,17%	\$ 3.929	\$ 625
<b>TOTAL SECTOR</b>	<b>\$ 1.077.204</b>	<b>\$ 1.080.694</b>	<b>\$ 386.907</b>	<b>35,80%</b>	<b>\$ 503.507</b>	<b>\$ 116.701</b>	<b>\$ 106.942</b>	<b>9,90%</b>	<b>\$ 144.724</b>	<b>\$ 38.050</b>
CANAL	\$ 11.516	\$ 11.516	\$ 5.025	43,64%	\$ 4.689	\$ 0	\$ 1.176	10,21%	\$ 1.092	\$ 0
<b>TOTAL SECTOR</b>	<b>\$ 1.088.720</b>	<b>\$ 1.092.210</b>	<b>\$ 391.933</b>	<b>35,88%</b>	<b>\$ 508.196</b>	<b>\$ 116.701</b>	<b>\$ 108.118</b>	<b>9,90%</b>	<b>\$ 145.816</b>	<b>\$ 38.050</b>

Fuente: Entidades

Cálculos y diseño: SCRD-OAP

# Sector - Ejecución gastos de inversión vs programación a 30/04/2023



Cifras en millones de pesos

APROPIACIÓN INICIAL	PRESUPUESTO DISPONIBLE	PROGRAMACIÓN COMPROMISOS ACUMULADOS	COMPROMISOS ACUMULADOS	REZAGO COMPROMISOS	PROGRAMACIÓN GIROS ACUMULADOS	GIROS ACUMULADOS	REZAGO GIROS
\$ 1.088.720	\$ 1.092.210	\$ 508.196	\$ 391.933	\$ 116.263	\$ 145.816	\$ 108.118	\$ 37.697
		46,68%	35,88%		13,39%	9,90%	

Fuente: SCRD

Cálculos y diseño: SCRD-OAP

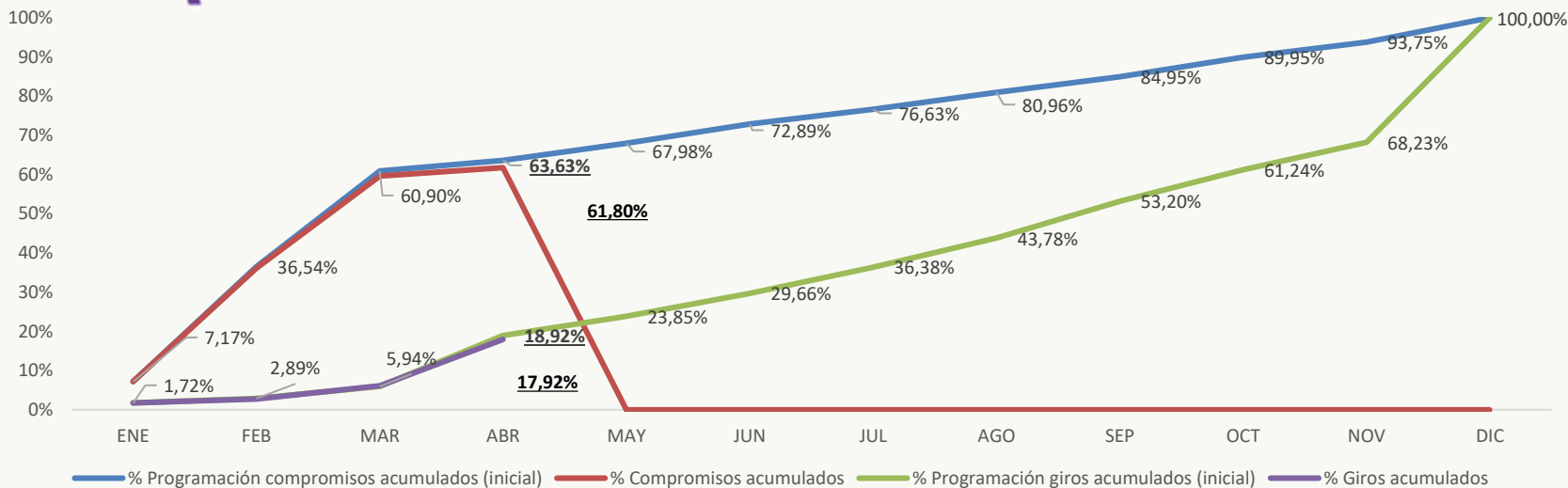




Ejecución  
presupuestal por  
entidad



# SCRD - Ejecución gastos de inversión vs programación (incluye pasivos exigibles por \$30.564 millones) a 30/04/2023



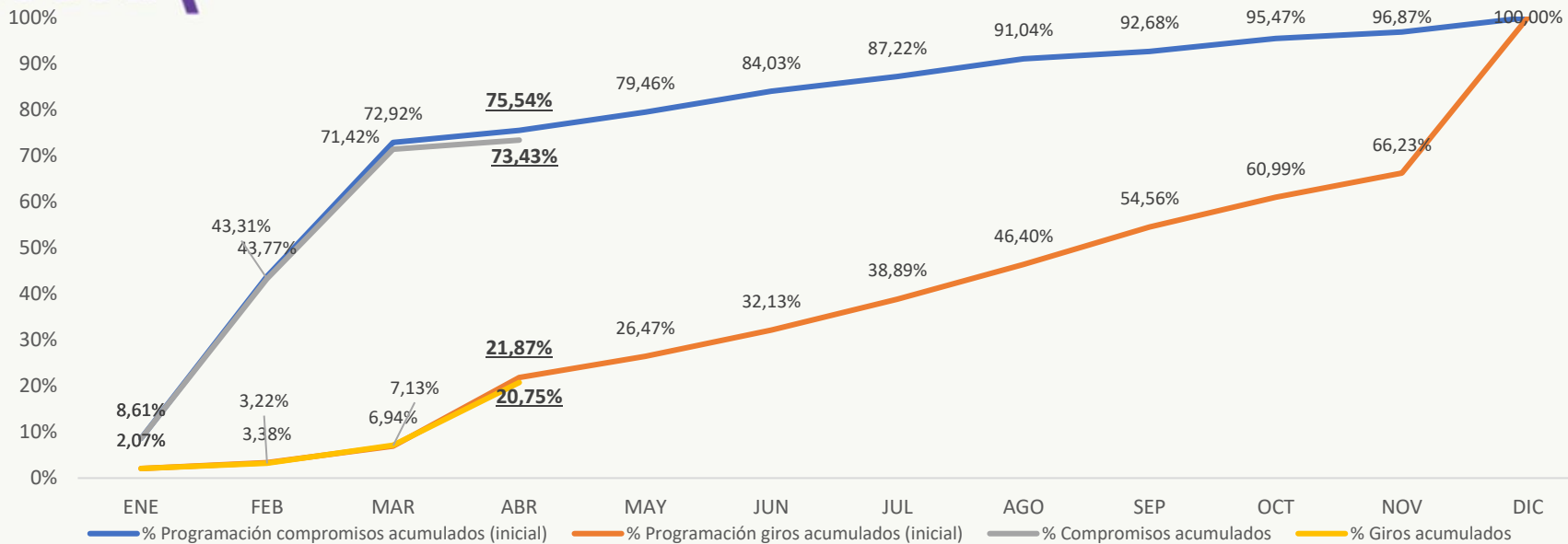
Cifras en millones de pesos

APROPIACIÓN INICIAL	PRESUPUESTO DISPONIBLE	PROGRAMACIÓN COMPROMISOS ACUMULADOS	COMPROMISOS ACUMULADOS	REZAGO COMPROMISOS	PROGRAMACIÓN GIROS ACUMULADOS	GIROS ACUMULADOS	REZAGO GIROS
\$ 182.931	\$ 182.931	\$ 116.396	\$ 113.047	\$ 3.349	\$ 34.613	\$ 32.778	\$ 1.835
		63,63%	61,80%		18,92%	17,92%	

Fuente: SCRD

Cálculos y diseño: SCRD-OAP

# SCRD - Ejecución gastos de inversión vs programación (sin incluir pasivos exigibles por \$30.564 millones) a 30/04/2023



Cifras en millones de pesos

APROPIACIÓN INICIAL	PRESUPUESTO DISPONIBLE	PROGRAMACIÓN COMPROMISOS ACUMULADOS	COMPROMISOS ACUMULADOS	REZAGO COMPROMISOS	PROGRAMACIÓN GIROS ACUMULADOS	GIROS ACUMULADOS	REZAGO GIROS
\$ 152.367	\$ 152.367	\$ 115.101	\$ 111.887	\$ 3.214	\$ 33.318	\$ 31.618	\$ 1.699
		75,54%	73,43%		21,87%	20,75%	

Fuente:SCRD

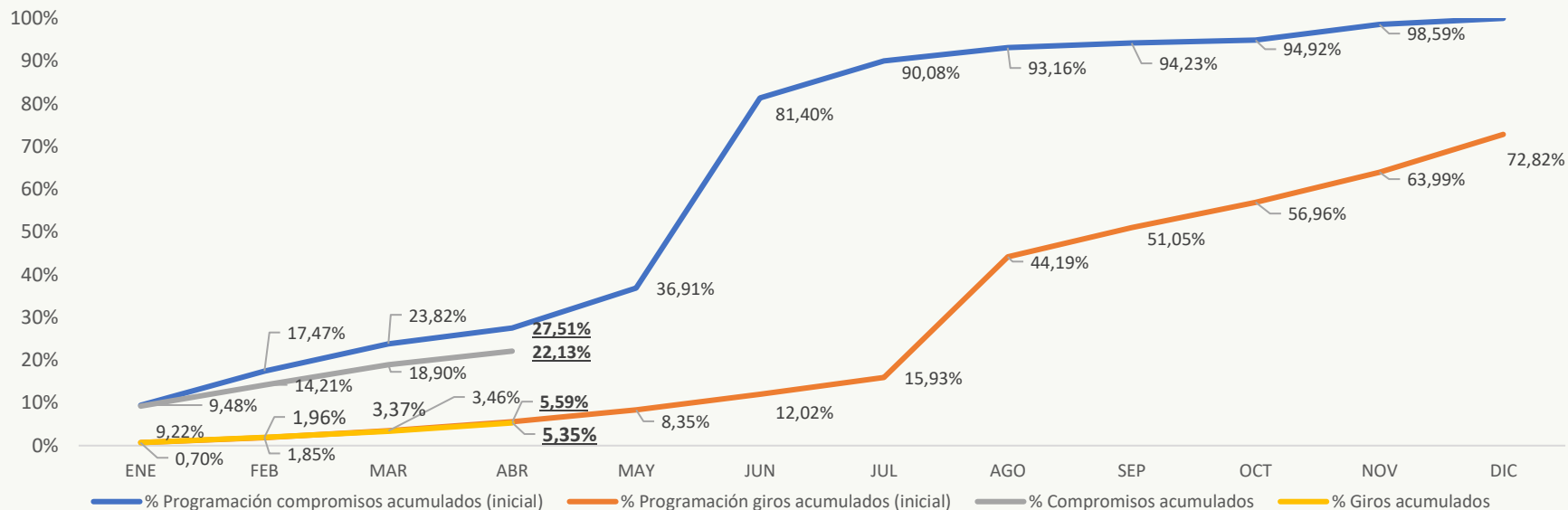
Cálculos y diseño:SCRD-OAP

No.	PROYECTO DE INVERSIÓN	PRESUPUESTO DISPONIBLE	COMPROMISOS ACUMULADOS	GIROS ACUMULADOS
1	7885 - Aportes para los creadores y gestores culturales de Bogotá	\$ 3.289	\$ 1.580 48,04%	\$ 1.437 43,71%
2	7880 - Fortalecimiento de la inclusión a la Cultura Escrita de todos los habitantes de Bogotá	\$ 46.904	\$ 46.174 98,44%	\$ 25.000 53,30%
3	7656 - Generación de una Estrategia de Internacionalización del Sector Cultura, Recreación y Deporte para la ciudad de Bogotá	\$ 190	\$ 165 86,72%	\$ 29 15,50%
4	7884 - Formación y cualificación para agentes culturales y ciudadanía en Bogotá	\$ 1.621	\$ 1.198 73,90%	\$ 156 9,63%
5	7648 - Fortalecimiento estratégico de la gestión cultural territorial, poblacional y de la participación incidente en Bogotá	\$ 6.378	\$ 4.279 67,09%	\$ 775 12,15%
6	7650 - Fortalecimiento de los procesos de fomento cultural para la gestión incluyente en Cultura para la vida cotidiana en Bogotá D.C.	\$ 16.804	\$ 5.124 30,50%	\$ 872 5,19%
7	7654 - Mejoramiento de la infraestructura cultural en la ciudad de Bogotá (sin pasivos exigibles)	\$ 40.975	\$ 32.715 79,84%	\$ 228 0,56%
	7654 - Mejoramiento de la infraestructura cultural en la ciudad de Bogotá (pasivos exigibles)	\$ 30.564	\$ 1.160 3,79%	\$ 1.160 3,79%
8	7886 - Reconocimiento y valoración del patrimonio material e inmaterial de Bogotá	\$ 2.200	\$ 1.092 49,63%	\$ 36 1,63%
9	7881 - Generación de desarrollo social y económico sostenible a través de actividades culturales y creativas en Bogotá	\$ 8.627	\$ 4.315 50,02%	\$ 1.107 12,83%
10	7887 - Implementación de una estrategia de arte en espacio publico en Bogotá	\$ 2.000	\$ 980 49,02%	\$ 93 4,63%
11	7610 - Transformación social y cultural de entornos y territorios para la construcción de paz en Bogotá	\$ 680	\$ 464 68,25%	\$ 84 12,37%
12	7879 - Fortalecimiento de la Cultura Ciudadana y su Institucionalidad en Bogotá	\$ 9.000	\$ 5.745 63,83%	\$ 564 6,27%
13	7646 - Fortalecimiento a la gestión, la innovación tecnológica y la comunicación pública de la Secretaría de Cultura, Recreación y Deporte de Bogotá	\$ 13.700	\$ 8.055 58,79%	\$ 1.237 9,03%
<b>TOTAL INVERSIÓN</b>		<b>\$ 182.931</b>	<b>\$ 113.047 61,80%</b>	<b>\$ 32.778 17,92%</b>
Funcionamiento		\$ 30.277	\$ 8.686 28,69%	\$ 6.303 20,82%
<b>TOTAL PRESUPUESTO</b>		<b>\$ 213.208</b>	<b>\$ 121.733 57,10%</b>	<b>\$ 39.081 18,33%</b>

Fuente: SCR D

Cálculos y diseño: SCR D-OAP

# IDRD - Ejecución gastos de inversión vs programación (incluye pasivos exigibles por \$1.422 millones) a 30/04/2023

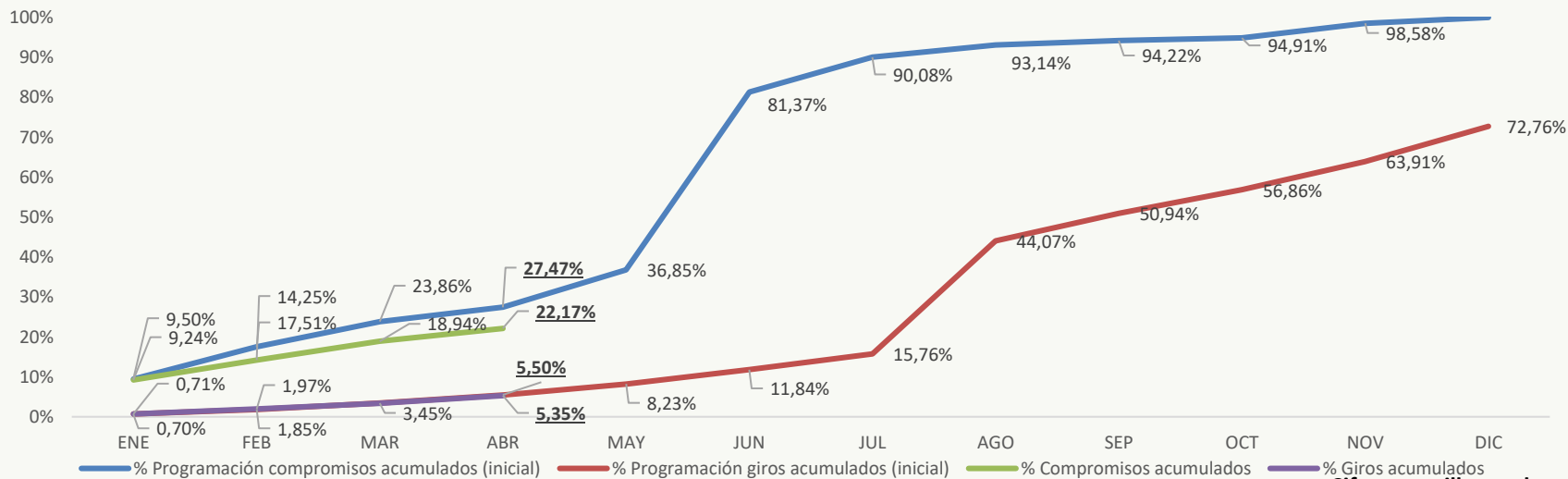


Cifras en millones de pesos

APROPIACIÓN INICIAL	PRESUPUESTO DISPONIBLE	PROGRAMACIÓN COMPROMISOS ACUMULADOS	COMPROMISOS ACUMULADOS	REZAGO COMPROMISOS	PROGRAMACIÓN GIROS ACUMULADOS	GIROS ACUMULADOS	REZAGO GIROS
\$ 629.305	\$ 629.305	\$ 173.124	\$ 139.280	\$ 33.844	\$ 35.163	\$ 33.678	\$ 1.485
		27,51%	22,13%		5,59%	5,35%	

Fuente: IDRD  
Cálculos y diseño: SCRD-OAP

# IDRD - Ejecución gastos de inversión vs programación (sin incluir pasivos exigibles por \$1.424 millones) a 30/04/2023



Cifras en millones de pesos

APROPIACIÓN INICIAL	PRESUPUESTO DISPONIBLE	PROGRAMACIÓN COMPROMISOS ACUMULADOS	COMPROMISOS ACUMULADOS	REZAGO COMPROMISOS	PROGRAMACIÓN GIROS ACUMULADOS	GIROS ACUMULADOS	REZAGO GIROS
\$ 627.883	\$ 627.881	\$ 172.488	\$ 139.205	\$ 33.283	\$ 34.527	\$ 33.603	\$ 923
		27,47%	22,17%		5,50%	5,35%	

Fuente: IDRD

Cálculos y diseño: SCRD-OAP



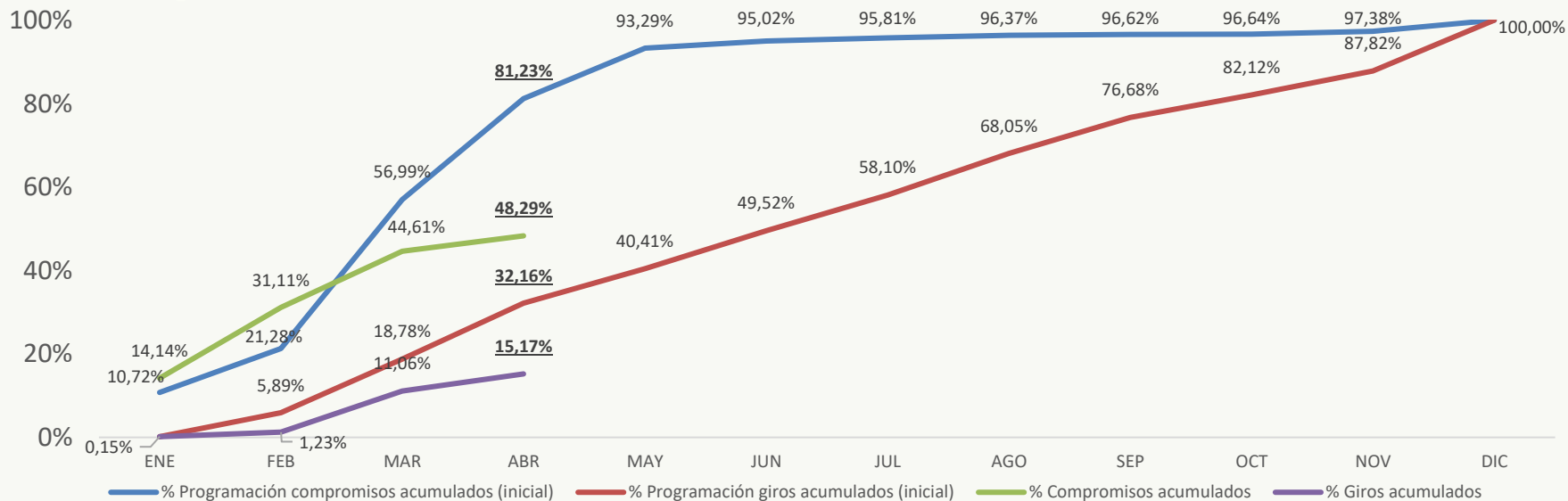
No.	PROYECTO DE INVERSIÓN	PRESUPUESTO DISPONIBLE	COMPROMISOS ACUMULADOS		GIROS ACUMULADOS	
1	7850 - Implementación de una estrategia para el desarrollo deportivo y competitivo de Bogotá (sin pasivos exigibles)	\$ 83.605	\$ 37.028	44,29%	\$ 9.975	11,93%
	7850 - Implementación de una estrategia para el desarrollo deportivo y competitivo de Bogotá (pasivos exigibles)	\$ 0	\$ 0	0,00%	\$ 0	0,00%
2	7851 - Recreación y deporte para la formación ciudadana en Bogotá (sin pasivos exigibles)	\$ 28.181	\$ 6.538	23,20%	\$ 267	0,95%
	7851 - Recreación y deporte para la formación ciudadana en Bogotá (pasivos exigibles)	\$ 0	\$ 0	0,00%	\$ 0	0,00%
3	7852 - Construcción de comunidades activas y saludables en Bogotá (sin pasivos exigibles)	\$ 43.269	\$ 12.444	28,76%	\$ 427	0,99%
	7852 - Construcción de comunidades activas y saludables en Bogotá (pasivos exigibles)	\$ 2	\$ 0	0,00%	\$ 0	0,00%
4	7853 - Administración de parques y escenarios innovadores, sostenibles y con adaptación al cambio climático en Bogotá (sin pasivos exigibles)	\$ 162.089	\$ 55.820	34,44%	\$ 19.411	11,98%
	7853 - Administración de parques y escenarios innovadores, sostenibles y con adaptación al cambio climático en Bogotá (pasivos exigibles)	\$ 0	\$ 0	0,00%	\$ 0	0,00%
5	7854 - Formación de niños, niñas, adolescentes y jóvenes, en las disciplinas deportivas priorizadas, en el marco de la jornada escolar complementaria en Bogotá (sin pasivos exigibles)	\$ 24.845	\$ 9.857	39,67%	\$ 969	3,90%
	7854 - Formación de niños, niñas, adolescentes y jóvenes, en las disciplinas deportivas priorizadas, en el marco de la jornada escolar complementaria en Bogotá (pasivos exigibles)	\$ 0	\$ 0	0,00%	\$ 0	0,00%
6	7855 - Fortalecimiento de la economía del sector deporte, recreación y actividad física de Bogotá	\$ 2.205	\$ 942	42,72%	\$ 64	2,91%
7	7856 - Construcción y adecuación de escenarios y/o parques deportivos sostenibles para la revitalización urbana en Bogotá (sin pasivos exigibles)	\$ 264.114	\$ 5.658	2,14%	\$ 891	0,34%
	7856 - Construcción y adecuación de escenarios y/o parques deportivos sostenibles para la revitalización urbana en Bogotá (pasivos exigibles)	\$ 1.422	\$ 75	5,27%	\$ 75	5,27%
8	7857 - Mejoramiento institucional en beneficio de la ciudadanía de Bogotá	\$ 19.572	\$ 10.919	55,79%	\$ 1.599	8,17%
<b>TOTAL INVERSIÓN</b>		<b>\$ 629.305</b>	<b>\$ 139.280</b>	<b>22,13%</b>	<b>\$ 33.678</b>	<b>5,35%</b>
Funcionamiento		\$ 42.111	\$ 11.743	27,88%	\$ 9.126	21,67%
<b>TOTAL PRESUPUESTO</b>		<b>\$ 671.416</b>	<b>\$ 151.023</b>	<b>22,49%</b>	<b>\$ 42.804</b>	<b>6,38%</b>

Fuente: IDRD

Cálculos y diseño: SCRD-OAP



# IDARTES - Ejecución gastos de inversión vs programación a 30/04/2023



Cifras en millones de pesos

APROPIACIÓN INICIAL	PRESUPUESTO DISPONIBLE	PROGRAMACIÓN COMPROMISOS ACUMULADOS OCTUBRE	COMPROMISOS ACUMULADOS	REZAGO COMPROMISOS	PROGRAMACIÓN GIROS ACUMULADOS ABRIL	GIROS ACUMULADOS	REZAGO GIROS
\$ 197.097	\$ 197.097	\$ 160.107	\$ 95.174	\$ 64.933	\$ 63.384	\$ 29.908	\$ 33.476
		81,23%	48,29%		32,16%	15,17%	

Fuente: IDARTES

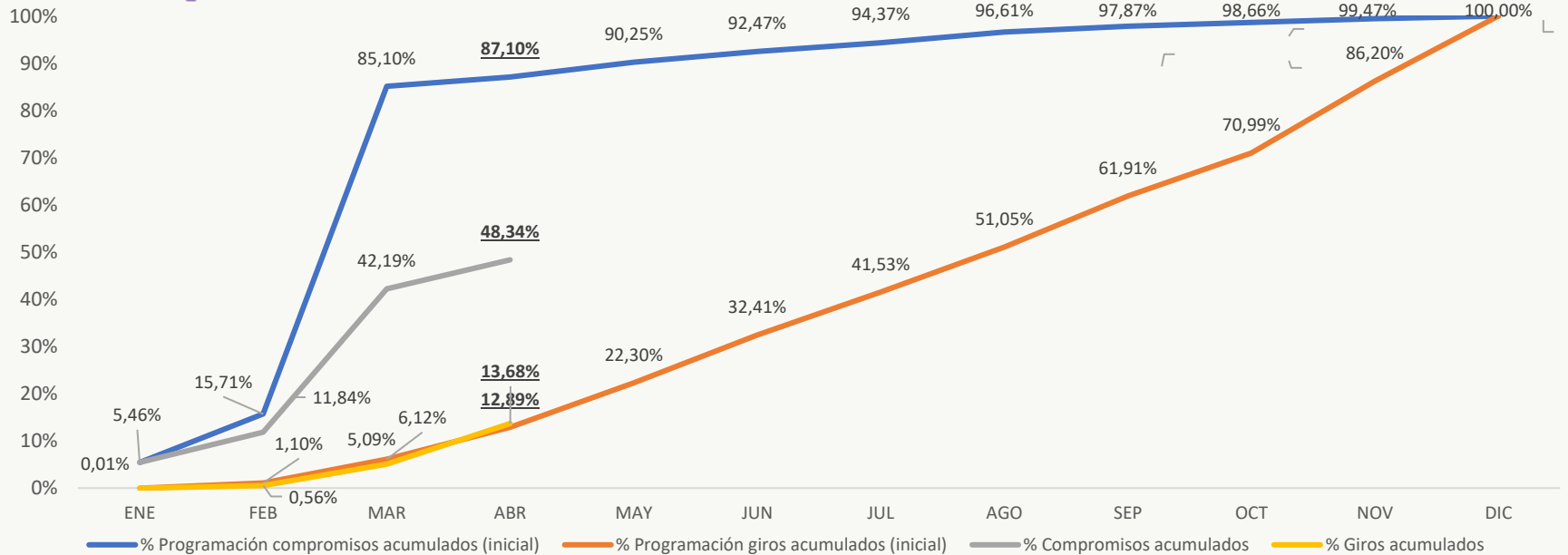
Cálculos y diseño: SCRD-OAP

No.	PROYECTO DE INVERSIÓN	PRESUPUESTO DISPONIBLE	COMPROMISOS ACUMULADOS	GIROS ACUMULADOS	
1	7617 - Aportes al desarrollo integral a través de las artes para la primera infancia en Bogotá D.C.	\$ 8.800	\$ 6.885	78,24%	\$ 1.276 14,50%
2	7619 - Fortalecimiento de procesos integrales de formación artística a lo largo de la vida. Bogotá D.C.	\$ 32.058	\$ 28.492	88,88%	\$ 5.716 17,83%
3	7594 - Desarrollo de las prácticas literarias como derecho	\$ 1.100	\$ 179	16,25%	\$ 80 7,31%
4	7603 - Implementación IDARTES Internacional, una ventana al mundo Bogotá D.C.	\$ 280	\$ 193	68,75%	\$ 30 10,55%
5	7585 - Fortalecimiento a las Artes, territorios y cotidianidades	\$ 56.706	\$ 16.799	29,62%	\$ 4.405 7,77%
6	7600 - Identificación, reconocimiento y valoración de las prácticas artísticas a través del fomento en Bogotá D.C.	\$ 26.265	\$ 16.681	63,51%	\$ 11.407 43,43%
7	7607 - Actualización Intervención y mejoramiento de la infraestructura cultural para el disfrute de las prácticas artísticas y culturales Bogotá D.C. (sin pasivos exigibles)	\$ 25.229	\$ 1.533	6,07%	\$ 183 0,73%
	7607 - Actualización Intervención y mejoramiento de la infraestructura cultural para el disfrute de las prácticas artísticas y culturales Bogotá D.C. (pasivos exigibles)	\$ 0	\$ 0	0%	\$ 0 0%
8	7614 - Transformación de la Red de Equipamientos Culturales para su Consolidación y sustentabilidad en Bogotá D.C.	\$ 23.753	\$ 8.278	34,85%	\$ 3.755 15,81%
9	7909 - Fortalecimiento de las culturas y procesos comunitarios artísticos en los territorios de Bogotá D.C.	\$ 2.300	\$ 1.270	55,21%	\$ 255 11,09%
10	7598 - Innovación Sostenibilidad y reactivación del ecosistema en Bogotá DC	\$ 900	\$ 173	19,19%	\$ 27 3,05%
11	7571 - Reconciliación Arte y Memoria Sin Fronteras Bogotá	\$ 500	\$ 34	6,80%	\$ 5 1,04%
12	7902 - Consolidación integral de la gestión administrativa y modernización institucional en Bogotá	\$ 19.206	\$ 14.659	76,32%	\$ 2.768 14,41%
<b>TOTAL INVERSIÓN</b>		<b>\$ 197.097</b>	<b>\$ 95.174</b>	<b>48,29%</b>	<b>\$ 29.908 15,17%</b>
Funcionamiento		\$ 16.102	\$ 6.364	39,52%	\$ 4.550 28,26%
<b>TOTAL PRESUPUESTO</b>		<b>\$ 213.199</b>	<b>\$ 101.538</b>	<b>47,63%</b>	<b>\$ 34.458 16,16%</b>

Fuente: SCRD

Cálculos y diseño: SCRD-OAP

# OFB - Ejecución gastos de inversión vs programación a 30/04/2023



Cifras en millones de pesos

APROPIACIÓN INICIAL	PRESUPUESTO DISPONIBLE	PROGRAMACIÓN COMPROMISOS ACUMULADOS	COMPROMISOS ACUMULADOS	REZAGO COMPROMISOS	PROGRAMACIÓN GIROS ACUMULADOS	GIROS ACUMULADOS	REZAGO GIROS
\$ 34.032	\$ 34.032	\$ 29.642	\$ 16.450	\$ 13.191	\$ 4.386	\$ 4.655	\$ 0
		87,10%	48,34%		12,89%	13,68%	

Fuente: OFB

Cálculos y diseño: SCRD-OAP

# OFB - Ejecución presupuestal detallada a 30/04/2023

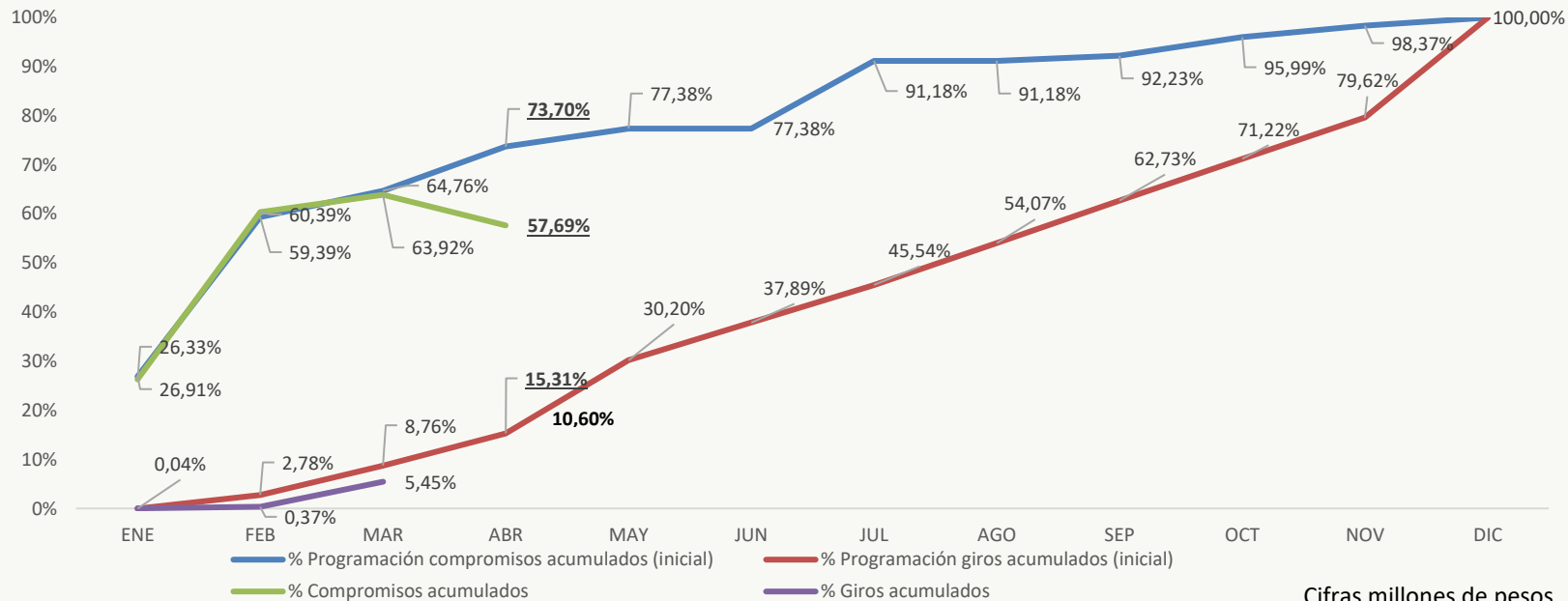
Cifras en millones de pesos

No.	PROYECTO DE INVERSIÓN	PRESUPUESTO DISPONIBLE	COMPROMISOS ACUMULADOS	GIROS ACUMULADOS
1	7663 - Formación Musical Vamos a la Filarmónica	\$ 18.068	\$ 5.316 29,42%	\$ 2.571 14,23%
2	7572 - Acciones para alcanzar una sede para La orquesta Filarmónica de Bogotá	\$ 150	\$ 103 68,64%	\$ 0 0,00%
3	7586 - Mantenimiento de los equipamientos culturales de la Orquesta Filarmónica de Bogotá	\$ 230	\$ 38 16,44%	\$ 23 10,19%
4	7691 - Bogotá Ciudad Filarmónica	\$ 12.000	\$ 8.587 71,56%	\$ 1.806 15,05%
5	7693 - Implementación del proyecto de estímulos de la OFB en Bogotá	\$ 710	\$ 125 17,61%	\$ 18 2,58%
6	7697 - Fortalecimiento de la capacidad institucional para el cumplimiento de la misionalidad de la OFB para su relacionamiento con la ciudadanía en Bogotá	\$ 2.874	\$ 2.281 79,38%	\$ 235 8,19%
<b>TOTAL INVERSIÓN</b>		<b>\$ 34.032</b>	<b>\$ 16.450 48,34%</b>	<b>\$ 4.655 13,68%</b>
Funcionamiento		\$ 33.427	\$ 7.516 22,49%	\$ 6.786 20,30%
<b>TOTAL PRESUPUESTO</b>		<b>\$ 67.459</b>	<b>\$ 23.966 35,53%</b>	<b>\$ 11.441 16,96%</b>

Fuente:OFB

Cálculos y diseño:SCRD-OAP

# IDPC - Ejecución gastos de inversión vs programación a 30/04/2023



APROPIACIÓN INICIAL	PRESUPUESTO DISPONIBLE	PROGRAMACIÓN COMPROMISOS ACUMULADOS	COMPROMISOS ACUMULADOS	REZAGO COMPROMISOS	PROGRAMACIÓN GIROS ACUMULADOS	GIROS ACUMULADOS	REZAGO GIROS
\$ 21.215	\$ 24.705	\$ 15.635	\$ 14.252	\$ 1.383	\$ 3.248	\$ 2.619	\$ 629
		73,70%	57,69%		15,31%	10,60%	

Fuente: IDPC

Cálculos y diseño: SCRD-OAP

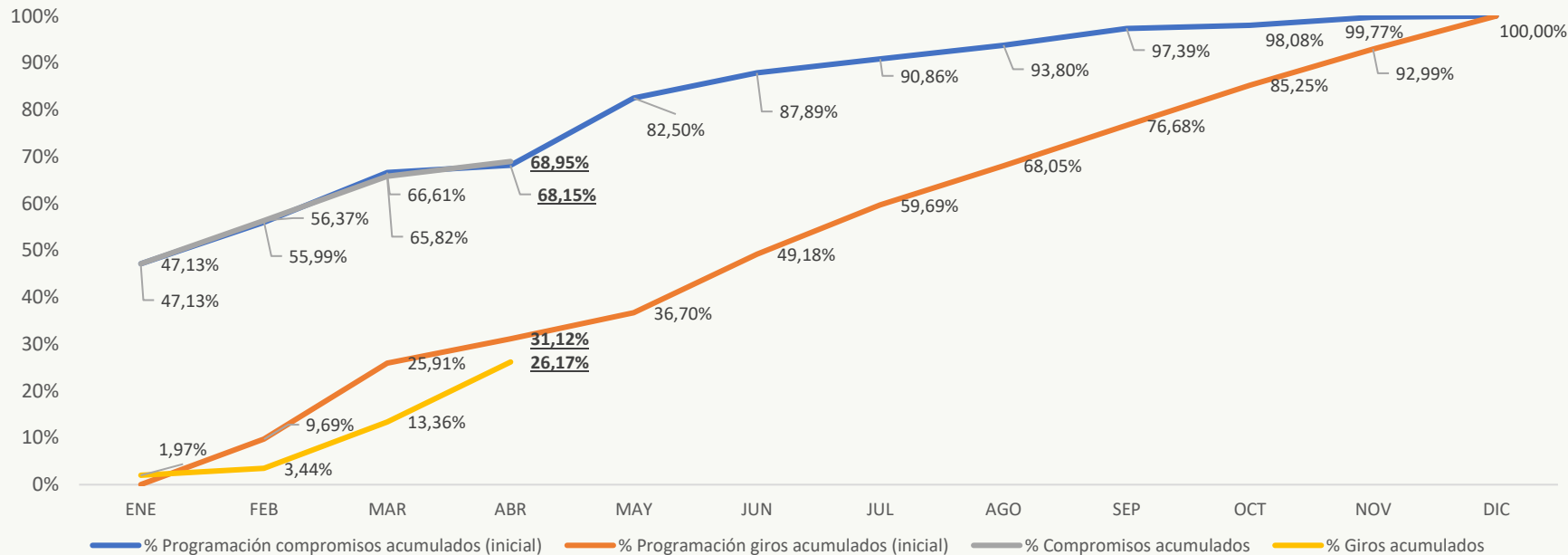
Cifras en millones de pesos

No	PROYECTO DE INVERSIÓN	PRESUPUESTO DISPONIBLE	COMPROMISOS ACUMULADOS		GIROS ACUMULADOS	
1	7601 - Formación en patrimonio cultural en el ciclo integral de educación para la vida en Bogotá	\$ 402	\$ 385	95,80%	\$ 68	16,82%
2	7611 - Desarrollo de acciones integrales de valoración y recuperación de Bienes y Sectores de Interés Cultural de Bogotá (sin pasivos exigibles)	\$ 8.198	\$ 3.944	48,10%	\$ 677	8,26%
	7611 - Desarrollo de acciones integrales de valoración y recuperación de Bienes y Sectores de Interés Cultural de Bogotá (pasivos exigibles)	\$ 0	\$ 0	0,00%	\$ 0	0,00%
3	7639 - Consolidación de la capacidad institucional y ciudadana para la territorialización, apropiación, fomento, salvaguardia y divulgación del Patrimonio Cultural en Bogotá	\$ 5.740	\$ 3.914	68,18%	\$ 757	13,19%
4	7649 - Consolidación de los patrimonios como referente de ordenamiento territorial en la ciudad de Bogotá	\$ 2.739	\$ 2.233	81,50%	\$ 419	15,29%
	7649 - Consolidación de los patrimonios como referente de ordenamiento territorial en la ciudad de Bogotá (pasivos exigibles)	\$ 345	\$ 0	0,00%	\$ 0	0,00%
5	7612 - Recuperación de Columbarios ubicados en el Globo B del Cementerio Central de Bogotá	\$ 368	\$ 54	14,79%	\$ 9	2,38%
6	7597 - Fortalecimiento de la gestión del Instituto Distrital de Patrimonio Cultural de Bogotá	\$ 6.912	\$ 3.723	53,86%	\$ 689	9,97%
<b>TOTAL INVERSIÓN</b>		<b>\$ 24.705</b>	<b>\$ 14.252</b>	<b>57,69%</b>	<b>\$ 2.619</b>	<b>10,60%</b>
Funcionamiento		\$ 13.563	\$ 2.707	19,96%	\$ 2.251	16,60%
<b>TOTAL PRESUPUESTO</b>		<b>\$ 38.268</b>	<b>\$ 16.960</b>	<b>44,32%</b>	<b>\$ 4.870</b>	<b>12,73%</b>

Fuente: IDPC

Cálculos y diseño: SCRD-OAP

# FUGA - Ejecución gastos de inversión vs programación a 30/04/2023



Cifras en millones de pesos

APROPIACIÓN INICIAL	PRESUPUESTO DISPONIBLE	PROGRAMACIÓN COMPROMISOS ACUMULADOS	COMPROMISOS ACUMULADOS	REZAGO COMPROMISOS	PROGRAMACIÓN GIROS ACUMULADOS	GIROS ACUMULADOS	REZAGO GIROS
\$ 12.624	\$ 12.624	\$ 8.603	\$ 8.705	\$ 0	\$ 3.929	\$ 3.304	\$ 625
		68,15%	68,95%		31,12%	26,17%	

Fuente: FUGA

Cálculos y diseño: SCRD-OAP



# FUGA - Ejecución presupuestal detallada a 30/04/2023

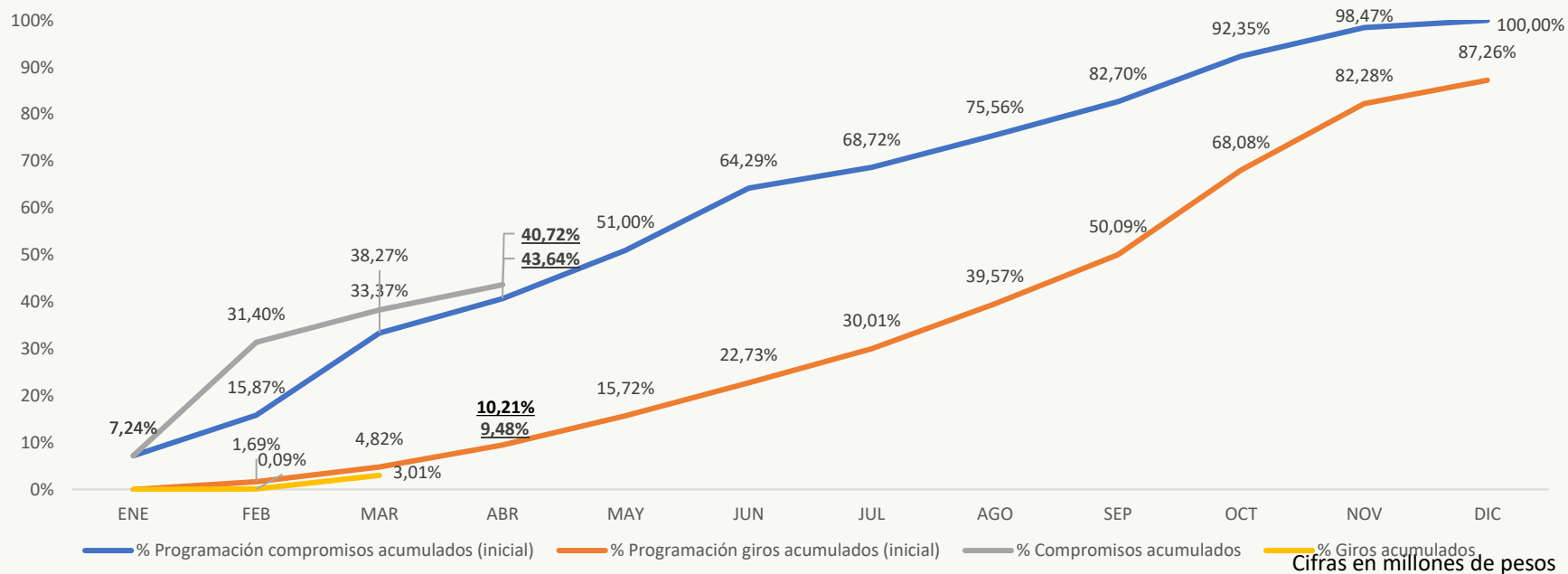
Cifras en millones de pesos

No.	PROYECTO DE INVERSIÓN	PRESUPUESTO DISPONIBLE	COMPROMISOS ACUMULADOS		GIROS ACUMULADOS	
1	7682 - Desarrollo y fomento a las prácticas artísticas y culturales para dinamizar el centro de Bogotá	\$ 3.683	\$ 2.254	61,21%	\$ 1.196	32,48%
2	7724 - Mejoramiento y conservación de la infraestructura cultural pública para el disfrute del centro de Bogotá	\$ 1.464	\$ 762	52,04%	\$ 451	30,81%
3	7674 - Desarrollo del Bronx Distrito Creativo en Bogotá	\$ 1.927	\$ 1.099	57,03%	\$ 176	9,13%
4	7713 - Fortalecimiento del ecosistema de la economía cultural y creativa del centro de Bogotá	\$ 2.276	\$ 1.766	77,59%	\$ 890	39,11%
5	7664 - Transformación Cultural de imaginarios del Centro de Bogotá	\$ 645	\$ 421	65,33%	\$ 87	13,53%
6	7760 - Modernización de la Arquitectura Institucional de la FUGA	\$ 2.629	\$ 2.402	91,37%	\$ 503	19,13%
<b>TOTAL INVERSIÓN</b>		<b>\$ 12.624</b>	<b>\$ 8.705</b>	<b>68,95%</b>	<b>\$ 3.304</b>	<b>26,17%</b>
Funcionamiento		\$ 6.109	\$ 2.327	38,10%	\$ 1.500	24,56%
<b>TOTAL PRESUPUESTO</b>		<b>\$ 18.733</b>	<b>\$ 11.032</b>	<b>58,89%</b>	<b>\$ 4.804</b>	<b>25,65%</b>
<b>TOTAL PRESUPUESTO</b>		<b>\$ 18.733</b>	<b>\$ 10.291</b>	<b>54,94%</b>	<b>\$ 2.771</b>	<b>14,79%</b>

Fuente:FUGA

Cálculos y diseño:SCRD-OAP

# CANAL - Ejecución gastos de inversión vs programación a 30/04/2023



APROPIACIÓN INICIAL	PRESUPUESTO DISPONIBLE	PROGRAMACIÓN COMPROMISOS ACUMULADOS	COMPROMISOS ACUMULADOS	REZAGO COMPROMISOS	PROGRAMACIÓN GIROS ACUMULADOS	GIROS ACUMULADOS	REZAGO GIROS
\$ 11.516	\$ 11.516	\$ 4.689	\$ 5.025	\$ 0	\$ 1.092	\$ 1.176	\$ 0
		40,72%	43,64%		9,48%	10,21%	

Fuente: CANAL

Cálculos y diseño: SCRD-OAP

## CANAL - Ejecución presupuestal detallada a 30/04/2023

Cifras en millones de pesos

No.	PROYECTO DE INVERSIÓN	PRESUPUESTO DISPONIBLE	COMPROMISOS ACUMULADOS		GIROS ACUMULADOS	
1	7505 - Fortalecimiento de la creación y cocreación de contenidos multiplataforma en ciudadanía, cultura y educación	\$ 10.308	\$ 4.536	44,01%	\$ 1.049	10,18%
2	7511 - Fortalecimiento de la capacidad administrativa y tecnológica para la gestión institucional de Capital	\$ 1.208	\$ 489	40,49%	\$ 127	10,53%
<b>TOTAL INVERSIÓN</b>		<b>\$ 11.516</b>	<b>\$ 5.025</b>	<b>43,64%</b>	<b>\$ 1.176</b>	<b>10,21%</b>
Funcionamiento		\$ 34.420	\$ 18.359	53,34%	\$ 11.899	34,57%
<b>TOTAL PRESUPUESTO</b>		<b>\$ 45.936</b>	<b>\$ 23.385</b>	<b>50,91%</b>	<b>\$ 13.076</b>	<b>28,46%</b>

Fuente: CANAL

Cálculos y diseño: SCRD-OAP

(\*) Se incluyen como parte del componente de funcionamiento los gastos de funcionamiento y los gastos de operación comercial



Giro de reservas  
presupuestales  
de inversión del  
Sector

# Giro de reservas presupuestales por entidad vs programación a 30/04/2023

Cifras en millones de pesos

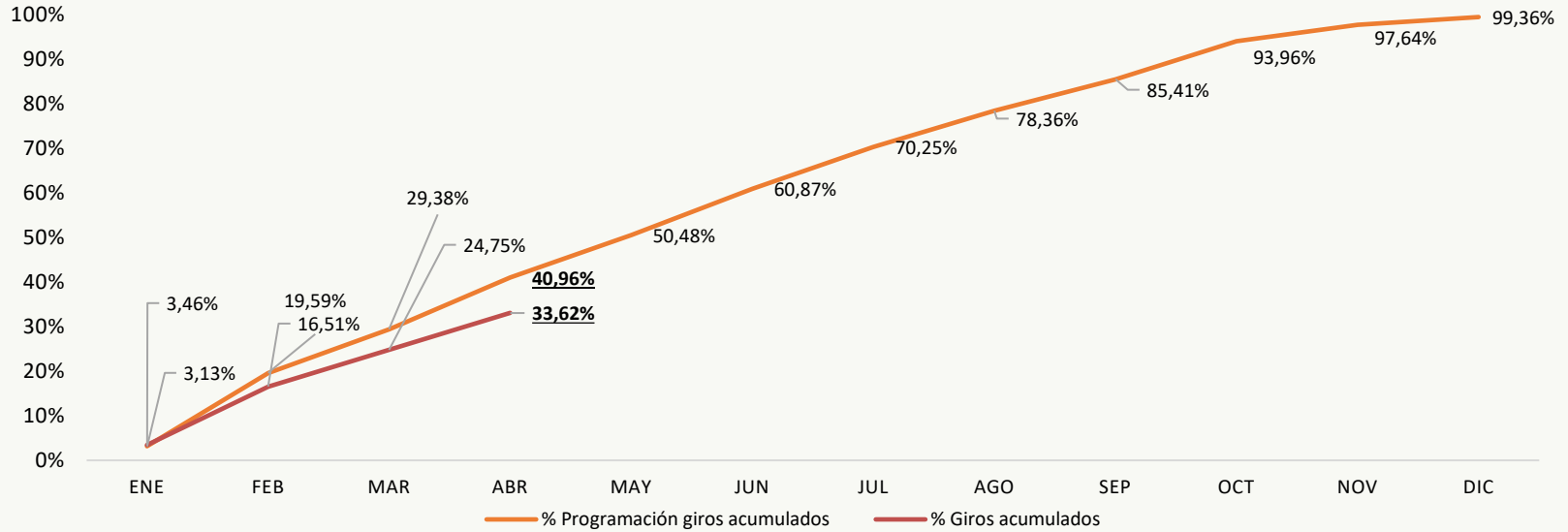
ENTIDAD	RESERVA CONSTITUIDA	RESERVA DEFINITIVA	GIRO ACUMULADO DE RESERVAS		RESERVA POR GIRAR		PROGRAMACIÓN GIROS ACUMULADOS ABRIL	REZAGO GIROS
			\$	%	\$	%		
SCRD	\$ 12.288	\$ 12.288	\$ 10.136	82,48%	\$ 2.153	17,52%	\$ 10.258	\$ 122
IDRD	\$ 169.341	\$ 169.069	\$ 40.329	23,85%	\$ 128.740	76,15%	\$ 54.358	\$ 14.029
IDARTES	\$ 30.618	\$ 30.596	\$ 14.895	48,68%	\$ 15.701	51,32%	\$ 17.940	\$ 3.044
OFB	\$ 3.225	\$ 3.221	\$ 2.813	87,32%	\$ 408	12,68%	\$ 2.964	\$ 151
IDPC	\$ 3.720	\$ 3.714	\$ 1.922	51,75%	\$ 1.792	48,25%	\$ 1.230	\$ 0
FUGA	\$ 3.909	\$ 3.909	\$ 3.752	95,98%	\$ 157	4,02%	\$ 3.840	\$ 88
<b>TOTAL SECTOR</b>	<b>\$ 223.101</b>	<b>\$ 222.798</b>	<b>\$ 73.847</b>	<b>33,15%</b>	<b>\$ 148.951</b>	<b>66,85%</b>	<b>\$ 90.589</b>	<b>\$ 17.435</b>
CANAL	\$ 1.795	\$ 1.795	\$ 1.670	93,05%	\$ 125	6,95%	\$ 1.531	\$ 0
<b>TOTAL SECTOR</b>	<b>\$ 224.896</b>	<b>\$ 224.592</b>	<b>\$ 75.517</b>	<b>33,62%</b>	<b>\$ 149.075</b>	<b>66,38%</b>	<b>\$ 92.121</b>	<b>\$ 17.435</b>

Fuente: Entidades

Cálculos y diseño: SCRD-OAP

(\*) La información corresponde a las cuentas por pagar de inversión

# Sector - Giro de reservas presupuestales vs programación a 30/04/2023



Cifras en millones de pesos

RESERVA CONSTITUIDA	RESERVA DEFINITIVA	PROGRAMACIÓN GIROS ACUMULADOS	GIROS ACUMULADOS	REZAGO GIROS
\$224.896	\$224.592	\$92.121	\$75.517	\$ 16.604
		40,96%	33,62%	

Fuente: Entidades

Cálculos y diseño: SCRD-OAP

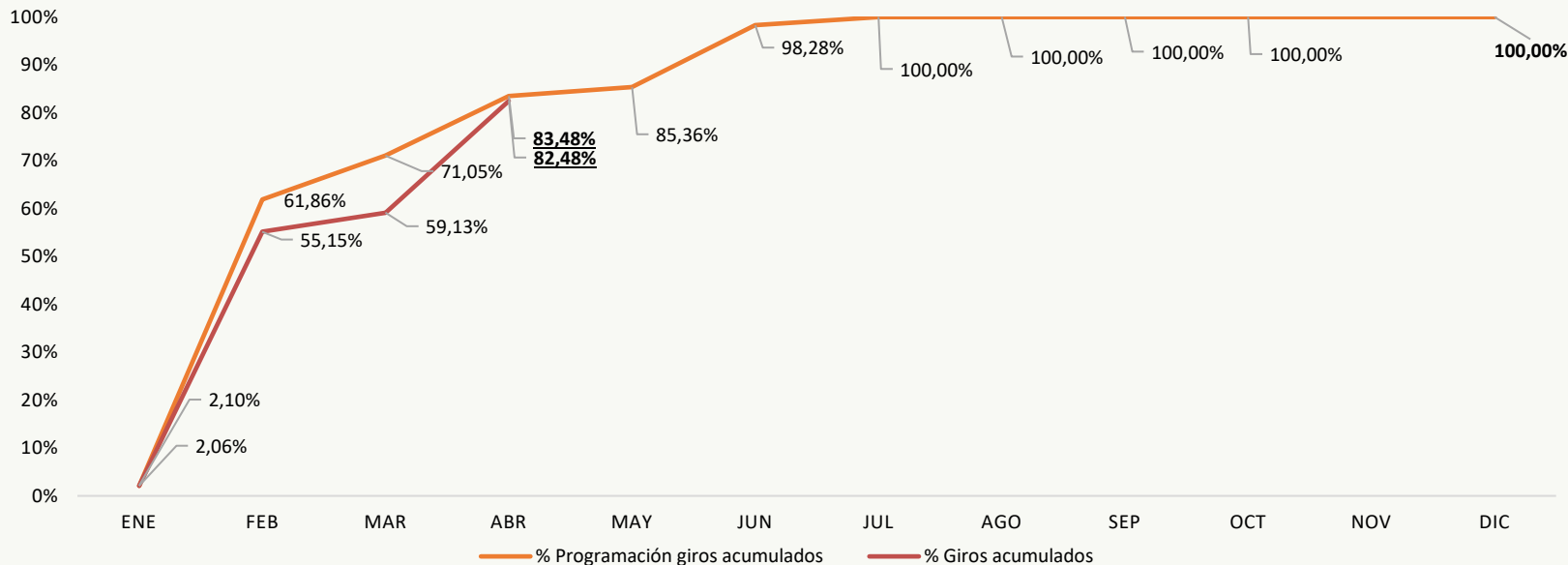




Giro de reservas  
presupuestales  
de inversión por  
entidad



# SCRD - Giro de reservas presupuestales vs programación a 30/04/2023



Cifras en millones de pesos

RESERVA CONSTITUIDA	RESERVA DEFINITIVA	PROGRAMACIÓN GIROS ACUMULADOS	GIROS ACUMULADOS	REZAGO GIROS
\$ 12.288	\$ 12.288	\$ 10.258	\$ 10.136	\$ 122
		83,48%	82,48%	

Fuente: SCR  
Cálculos y diseño: SCR-OAP

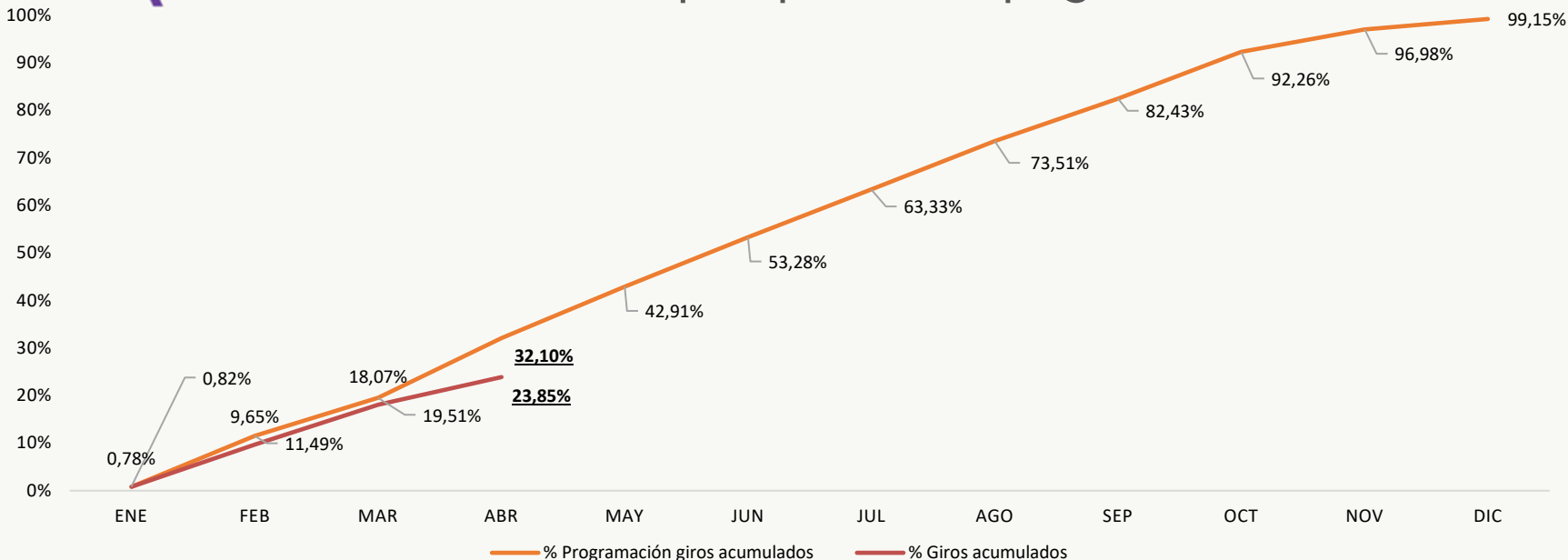
Cifras en millones de pesos

No.	PROYECTO DE INVERSIÓN	RESERVA DEFINITIVA	GIROS ACUMULADOS		RESERVA SIN AUTORIZACIÓN DE GIRO	
1	7880 - Fortalecimiento de la inclusión a la Cultura Escrita de todos los habitantes de Bogotá	\$ 1.395	\$ 1.395	99,95%	\$ 1	0,05%
2	7884 - Formación y cualificación para agentes culturales y ciudadanía en Bogotá	\$ 259	\$ 259	100,00%	\$ 0	0,00%
3	7648 - Fortalecimiento estratégico de la gestión cultural territorial, poblacional y de la participación incidente en Bogotá	\$ 459	\$ 259	56,50%	\$ 200	43,50%
4	7650 - Fortalecimiento de los procesos de fomento cultural para la gestión incluyente en Cultura para la vida cotidiana en Bogotá D.C.	\$ 466	\$ 341	73,19%	\$ 125	26,81%
5	7654 - Mejoramiento de la infraestructura cultural en la ciudad de Bogotá	\$ 5.583	\$ 4.367	78,23%	\$ 1.216	21,77%
6	7886 - Reconocimiento y valoración del patrimonio material e inmaterial de Bogotá	\$ 530	\$ 450	84,84%	\$ 80	15,16%
7	7881 - Generación de desarrollo social y económico sostenible a través de actividades culturales y creativas en Bogotá	\$ 336	\$ 316	94,25%	\$ 19	5,75%
8	7887 - Implementación de una estrategia de arte en espacio publico en Bogotá	\$ 235	\$ 162	68,94%	\$ 73	31,06%
9	7610 - Transformación social y cultural de entornos y territorios para la construcción de Paz en Bogotá	\$ 23	\$ 23	100,00%	\$ 0	0,00%
10	7879 - Fortalecimiento de la Cultura Ciudadana y su Institucionalidad en Bogotá	\$ 1.144	\$ 765	66,87%	\$ 379	33,13%
11	7646 - Fortalecimiento a la gestión, la innovación tecnológica y la comunicación pública de la Secretaría de Cultura, Recreación y Deporte de Bogotá	\$ 1.846	\$ 1.789	96,91%	\$ 57	3,09%
12	7656 Fortalecimiento a la gestión, la innovación tecnológica y la comunicación pública de la Secretaría de Cultura, Recreación y Deporte de Bogotá	\$ 13	\$ 10	75,24%	\$ 3	24,76%
<b>TOTAL INVERSIÓN</b>		<b>\$ 12.288</b>	<b>\$ 10.136</b>	<b>82,48%</b>	<b>\$ 2.153</b>	<b>17,52%</b>

Fuente: SCRD

Cálculos y diseño: SCRD-OAP

# IDRD - Giro de reservas presupuestales vs programación a 30/04/2023



Cifras en millones de pesos

RESERVA CONSTITUIDA	RESERVA DEFINITIVA	PROGRAMACIÓN GIROS ACUMULADOS	GIROS ACUMULADOS	REZAGO GIROS
\$ 169.341	\$ 169.069	\$ 54.358	\$ 40.329	\$ 14.029
		32,10%	23,85%	

Fuente: IDRD  
Cálculos y diseño: SCRD-OAP

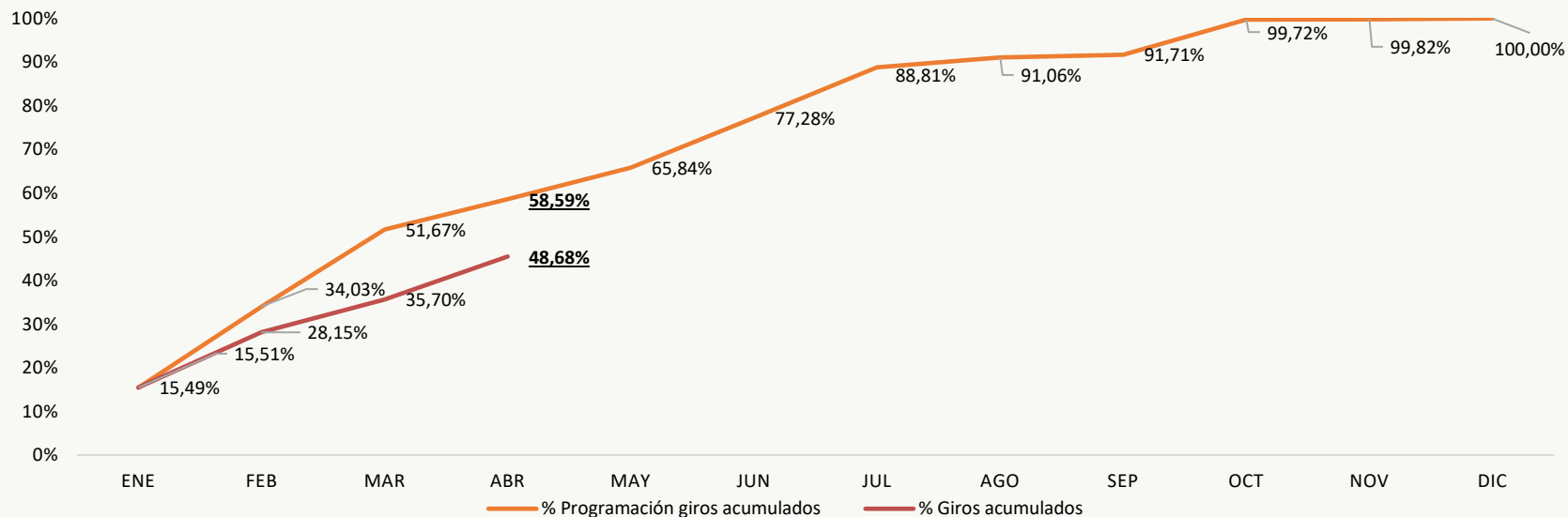
Cifras en millones de pesos

No.	PROYECTO DE INVERSIÓN	RESERVA DEFINITIVA	GIROS ACUMULADOS		RESERVA SIN AUTORIZACIÓN DE GIRO	
1	7850 - Implementación de una estrategia para el desarrollo deportivo y competitivo de Bogotá	\$11.283	\$4.936	43,75%	\$6.347	56,25%
2	7851 - Recreación y deporte para la formación ciudadana en Bogotá	\$4.595	\$2.189	47,64%	\$2.406	52,36%
3	7852 - Construcción de comunidades activas y saludables en Bogotá	\$24.324	\$7.626	31,35%	\$16.698	68,65%
4	7853 - Administración de parques y escenarios innovadores, sostenibles y con adaptación al cambio climático en Bogotá	\$54.482	\$11.199	20,56%	\$43.282	79,44%
5	7854 - Formación de niños, niñas, adolescentes y jóvenes, en las disciplinas deportivas priorizadas, en el marco de la jornada escolar complementaria en Bogotá	\$5.118	\$2.735	53,44%	\$2.383	46,56%
6	7855 - Fortalecimiento de la economía del sector deporte, recreación y actividad física de Bogotá	\$196	\$178	91,06%	\$18	8,94%
7	7856 - Construcción y adecuación de escenarios y/o parques deportivos sostenibles para la revitalización urbana en Bogotá	\$65.042	\$10.234	15,73%	\$54.809	84,27%
8	7857 - Mejoramiento institucional en beneficio de la ciudadanía de Bogotá	\$4.029	\$1.231	30,56%	\$2.798	69,44%
<b>TOTAL INVERSIÓN</b>		<b>\$169.069</b>	<b>\$40.329</b>	<b>23,85%</b>	<b>\$128.740</b>	<b>76,15%</b>

Fuente: IDRD

Cálculos y diseño: SCRD-OAP

# IDARTES - Giro de reservas presupuestales vs programación a 30/04/2023



Cifras en millones de pesos

RESERVA CONSTITUIDA	RESERVA DEFINITIVA	PROGRAMACIÓN GIROS ACUMULADOS	GIROS ACUMULADOS	REZAGO GIROS
\$ 30.618	\$ 30.596	\$ 17.940	\$ 14.895	\$ 3.044
		58,59%	48,68%	

Fuente: IDARTES  
Cálculos y diseño: SCR-D-OAP

Cifras en millones de pesos

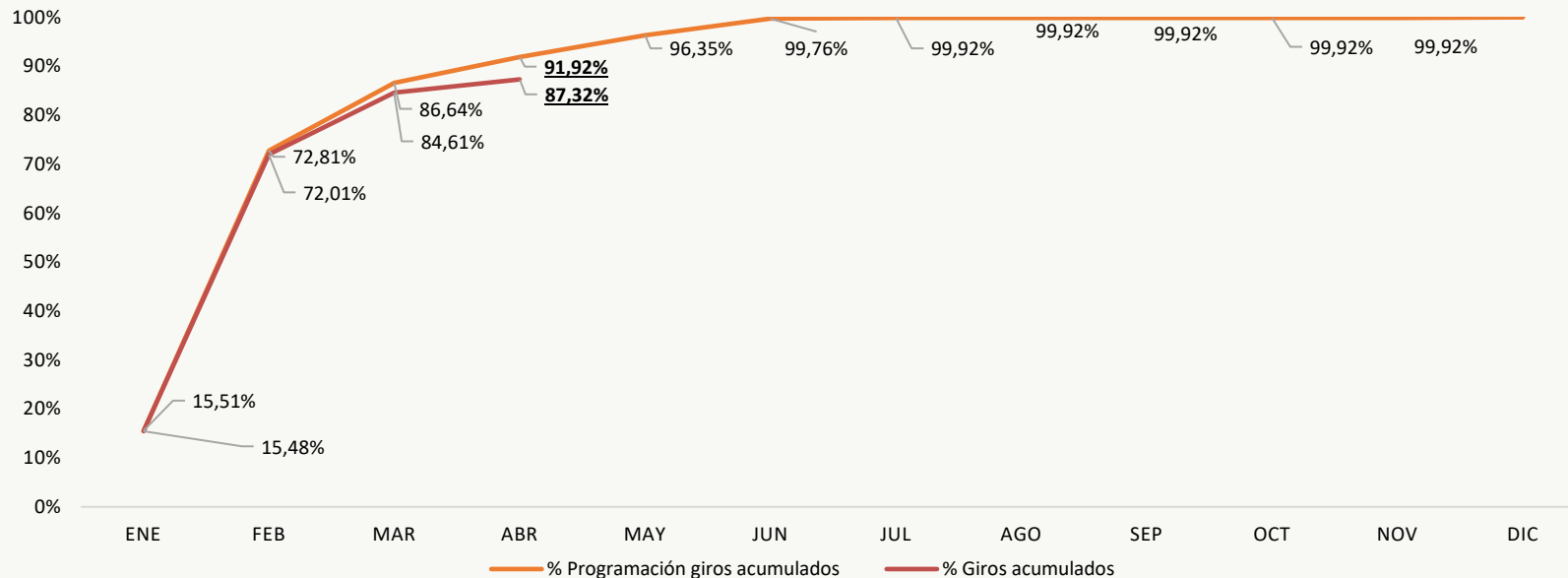
No.	PROYECTO DE INVERSIÓN	RESERVA DEFINITIVA	GIROS ACUMULADOS		RESERVA SIN AUTORIZACIÓN DE GIRO	
1	7617- Aportes al desarrollo integral a través de las artes para la primera infancia en Bogotá D.C.	\$ 285	\$ 285	100,00%	\$ 0	0,00%
2	7619 - Fortalecimiento de procesos integrales de formación artística a lo largo de la vida. Bogotá D.C.	\$ 2.508	\$ 2.219	88,49%	\$ 289	11,51%
3	7594- Desarrollo de las prácticas literarias como derecho	\$ 257	\$ 140	54,72%	\$ 116	45,28%
4	7603- Implementación IDARTESInternacional, una ventana al mundo Bogotá D.C.	\$ 17	\$ 17	100,00%	\$ 0	0,00%
5	7585- Fortalecimiento a las Artes, territorios y cotidianidades	\$ 5.156	\$ 3.961	76,81%	\$ 1.196	23,19%
6	7600 - Identificación, reconocimiento y valoración de las prácticas artísticas a través del fomento en Bogotá D.C.	\$ 2.563	\$ 1.806	70,47%	\$ 757	29,53%
7	7607 - Actualización Intervención y mejoramiento de la infraestructura cultural para el disfrute de las prácticas artísticas y culturales Bogotá D.C.	\$ 14.148	\$ 2.215	15,66%	\$ 11.933	84,34%
8	7614 - Transformación de la Red de Equipamientos Culturales para su Consolidación y sustentabilidad en Bogotá D.C.	\$ 2.790	\$ 1.850	66,32%	\$ 940	33,68%
9	7909- Fortalecimiento de las culturas y procesos comunitarios artísticos en los territorios de Bogotá D.C.	\$ 170	\$ 161	94,68%	\$ 9	5,32%
10	7598- Innovación Sostenibilidad y reactivación del ecosistema en Bogotá DC	\$ 64	\$ 64	100,00%	\$ 0	0,00%
11	7571- Reconciliación Arte y Memoria Sin Fronteras Bogotá	\$ 6	\$ 6		\$ 0	0,00%
12	7902- Consolidación integral de la gestión administrativa y modernización institucional en Bogotá	\$ 2.632	\$ 2.170		\$ 462	17,54%
<b>TOTAL INVERSIÓN</b>		<b>\$ 30.596</b>	<b>\$ 14.895</b>	<b>48,68%</b>	<b>\$ 15.701</b>	<b>51,32%</b>

Fuente: IDARTES

Cálculos y diseño: SCRD-OAP



# OFB - Giro de reservas presupuestales vs programación a 30/04/2023



Cifras en millones de pesos

RESERVA CONSTITUIDA	RESERVA DEFINITIVA	PROGRAMACIÓN GIROS ACUMULADOS	GIROS ACUMULADOS	REZAGO GIROS
\$ 3.225	\$ 3.221	\$ 2.964	\$ 2.813	\$ 151
		91,92%	87,32%	

Fuente: OFB  
Cálculos y diseño: SCRD-OAP



SECRETARÍA DE CULTURA, RECREACIÓN Y DEPORTE



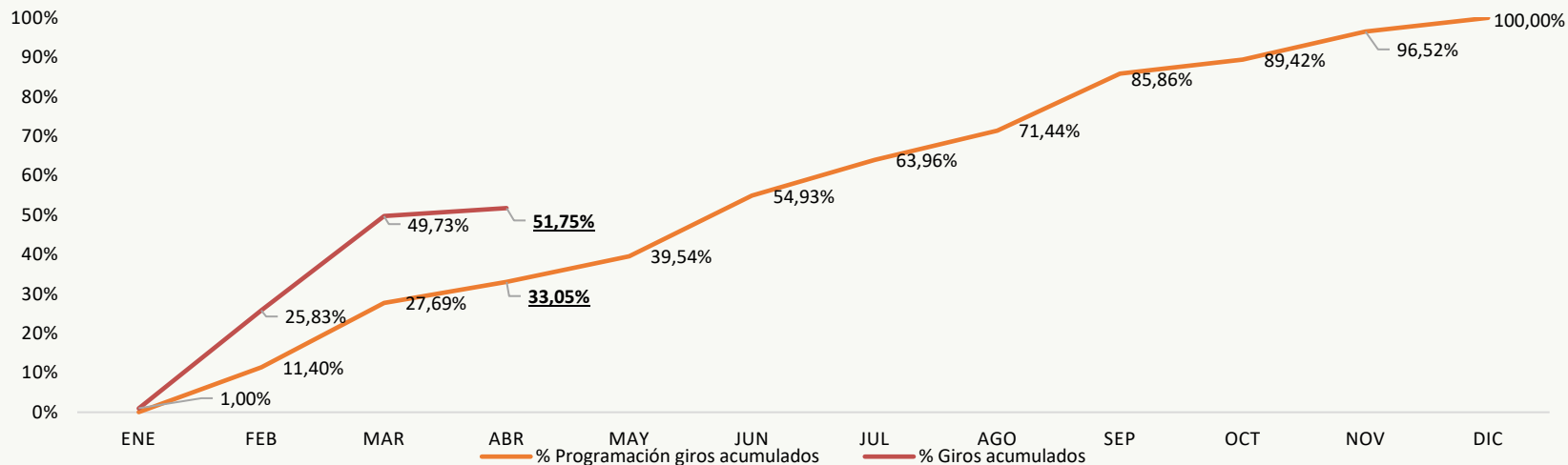
Cifras en millones de pesos

No.	PROYECTO DE INVERSIÓN	RESERVA DEFINITIVA	GIROS ACUMULADOS		RESERVA SIN AUTORIZACIÓN DE GIRO	
1	7663 - Formación Musical Vamos a la Filarmónica	\$ 1.854	\$ 1.647	88,85%	\$ 207	11,15%
2	7572 - Acciones para alcanzar una sede para La orquesta Filarmónica de Bogotá	\$ 9	\$ 9	100,00%	\$ 0	0,00%
3	7586 - Mantenimiento de los equipamientos culturales de la Orquesta Filarmónica de Bogotá	\$ 32	\$ 32	100,00%	\$ 0	0,00%
4	7691 - Bogotá Ciudad Filarmónica	\$ 976	\$ 808	82,82%	\$ 168	17,18%
5	7693 - Implementación del proyecto de estímulos de la OFB en Bogotá	\$ 70	\$ 37	52,56%	\$ 33	47,44%
6	7697 - Fortalecimiento de la capacidad institucional para el cumplimiento de la misionalidad de la OFB para su relacionamiento con la ciudadanía en Bogotá	\$ 281	\$ 280	99,71%	\$ 1	0,29%
<b>TOTAL INVERSIÓN</b>		<b>\$ 3.221</b>	<b>\$ 2.813</b>	<b>87,32%</b>	<b>\$ 408</b>	<b>12,68%</b>

Fuente: OFB

Cálculos y diseño: SCRD-OAP

# IDPC - Giro de reservas presupuestales vs programación a 30/04/2023



Cifras millones de pesos

RESERVA CONSTITUIDA	RESERVA DEFINITIVA	PROGRAMACIÓN GIROS ACUMULADOS	GIROS ACUMULADOS	REZAGO GIROS
\$ 3.720	\$ 3.714	\$ 1.230	\$ 1.922	\$ 0
		33,05%	51,75%	

Fuente: IDPC

Cálculos y diseño: SCRD-OAP

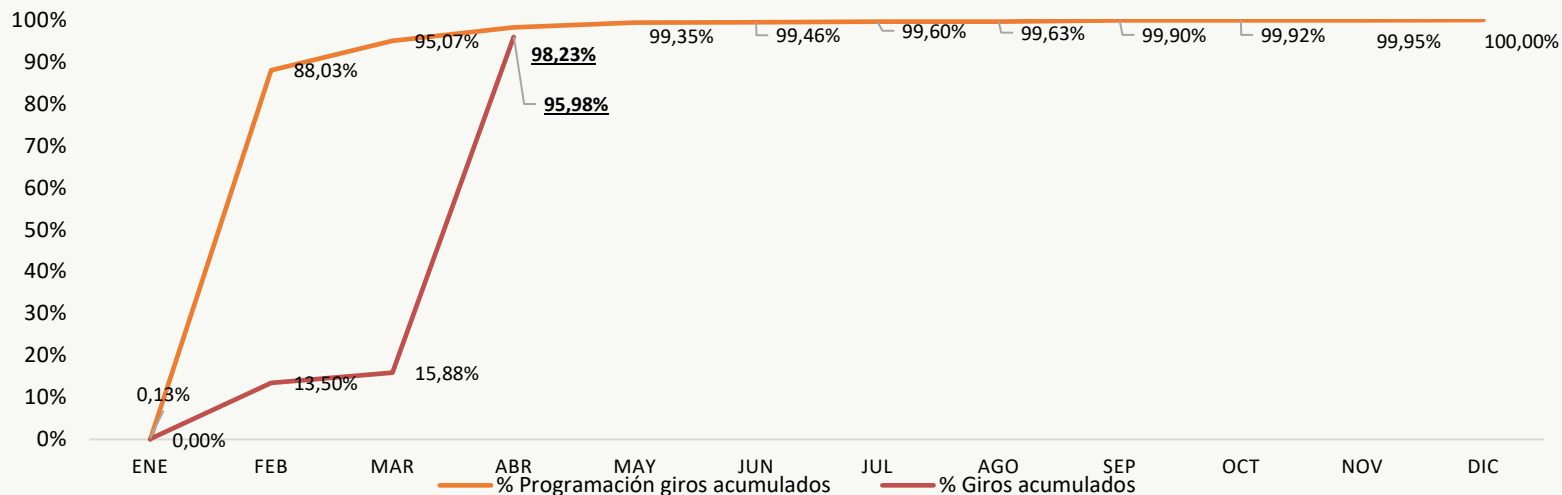
Cifras en millones de pesos

No.	PROYECTO DE INVERSIÓN	RESERVA DEFINITIVA	GIROS ACUMULADOS		RESERVA SIN AUTORIZACIÓN DE GIRO	
1	7601 Formación en patrimonio cultural en el ciclo integral de educación para la vida en Bogotá.	\$ 1	\$ 1	87,68%	\$ 0	12,32%
2	7611 - Desarrollo de acciones integrales de valoración y recuperación de Bienes y Sectores de Interés Cultural de Bogotá.	\$ 664	\$ 227	34,11%	\$ 438	65,89%
3	7639 - Consolidación de la capacidad institucional y ciudadana para la territorialización, apropiación, fomento, salvaguardia y divulgación del Patrimonio Cultural en Bogotá.	\$ 1.026	\$ 534	52,07%	\$ 492	47,93%
4	7649 - Consolidación de los patrimonios como referente de ordenamiento territorial en la ciudad de Bogotá.	\$ 364	\$ 183	50,19%	\$ 181	49,81%
5	7612 - Recuperación de Columbarios ubicados en el Globo B del Cementerio Central de Bogotá.	\$ 1.304	\$ 657	50,40%	\$ 647	49,60%
6	7597 - Fortalecimiento de la gestión del Instituto Distrital de Patrimonio Cultural de Bogotá.	\$ 355	\$ 321	90,32%	\$ 34	9,68%
<b>TOTAL INVERSIÓN</b>		<b>\$ 3.714</b>	<b>\$ 1.922</b>	<b>51,75%</b>	<b>\$ 1.792</b>	<b>48,25%</b>

Fuente: IDPC

Cálculos y diseño: SCRD-OAP

# FUGA - Giro de reservas presupuestales vs programación a 30/04/2023



Cifras en millones de pesos

RESERVA CONSTITUIDA	RESERVA DEFINITIVA	PROGRAMACIÓN GIROS ACUMULADOS	GIROS ACUMULADOS	REZAGO GIROS
\$ 3.909	\$ 3.909	\$ 3.840	\$ 3.752	\$ 88
		98,23%	95,98%	

Fuente: FUGA  
Cálculos y diseño: SCRD-OAP

Cifras en millones de pesos

No.	PROYECTO DE INVERSIÓN	RESERVA DEFINITIVA	GIROS ACUMULADOS	RESERVA SIN AUTORIZACIÓN DE GIRO		
1	7682 - Desarrollo y fomento a las prácticas artísticas y culturales para dinamizar el Centro de Bogotá	\$ 94	\$ 85	90,31%	\$ 9	9,69%
2	7724 - Mejoramiento y conservación de la infraestructura cultural pública para el disfrute del centro de Bogotá	\$ 3.097	\$ 3.022	97,57%	\$ 75	2,43%
3	7674- Desarrollo del Bronx Distrito Creativo en Bogotá	\$ 158	\$ 140	88,55%	\$ 18	11,45%
4	7713- Fortalecimiento del ecosistema de la economía cultural y creativa del centro de Bogotá	\$ 272	\$ 257	94,55%	\$ 15	5,45%
5	7664- Transformación Cultural de imaginarios del Centro de Bogotá	\$ 43	\$ 42	96,52%	\$ 2	3,48%
6	7760- Modernización de la Arquitectura Institucional de la FUGA	\$ 246	\$ 208	84,43%	\$ 38	15,57%
<b>TOTAL INVERSIÓN</b>		<b>\$ 3.909</b>	<b>\$ 3.752</b>	<b>95,98%</b>	<b>\$ 157</b>	<b>4,02%</b>

Fuente: FUGA

Cálculos y diseño: SCRD-OAP

# CANAL - Giro de reservas presupuestales (\*) vs programación a 30/04/2023



Cifras en millones de pesos

RESERVA CONSTITUIDA	RESERVA DEFINITIVA	PROGRAMACIÓN GIROS ACUMULADOS	GIROS ACUMULADOS	REZAGO GIROS
\$ 1.795	\$ 1.795	\$ 1.531	\$ 1.670	\$ 0
		85,34%	93,05%	

Fuente: CANAL

Cálculos y diseño: SCRD-OAP

(\*) La información corresponde a las cuentas por pagar de inversión

Cifras en millones de pesos

No.	PROYECTO DE INVERSIÓN	RESERVA DEFINITIVA (*)	GIROS ACUMULADOS (*)		RESERVA SIN AUTORIZACIÓN DE GIRO (*)	
			\$	%	\$	%
1	7505 - Fortalecimiento de la creación y cocreación de contenidos multiplataforma en ciudadanía, cultura y educación	\$ 1.561	\$ 1.479	94,75%	\$ 82	5,25%
2	7511 - Fortalecimiento de la capacidad administrativa y tecnológica para la gestión institucional de Capital	\$ 234	\$ 191	81,72%	\$ 43	18,28%
<b>TOTAL INVERSIÓN</b>		<b>\$ 1.795</b>	<b>\$ 1.670</b>	<b>93,05%</b>	<b>\$125</b>	<b>6,95%</b>

Fuente: CANAL CAPITAL

Cálculos y diseño: SCR-D-OAP


(\*) La información corresponde a las cuentas por pagar de inversión



# ÁNALISIS EJECUCIÓN PRESUPUESTAL SECTOR CUTLURA, RECREACIÓN Y DEPORTE ABRIL 2023

## **Ejecución presupuestal de gastos de Inversión abril 2023:**

De acuerdo con la gestión adelantada por el Sector Cultura, Recreación y Deporte (SCRD) con corte a 30 de abril del 2023, se observa que la apropiación disponible de los gastos de inversión es de \$1.092.210 millones, de los cuales se obtuvo una ejecución de compromisos acumulados de \$391.933 millones y de giros acumulados de \$108.118 millones que corresponden al 35,88% y al 9,90% respectivamente. Dicho resultado comparado con el promedio del monto ejecutado y la autorización de giro del Distrito Capital, publicado en el informe semanal de ejecución presupuestal de inversión directa de la Secretaría de Hacienda con corte a 30 de abril de 2023, ubica al sector por debajo del promedio distrital en 12.64 y 4.6 puntos respecto a compromisos acumulados y giros acumulados correspondientemente, (ver información detallada en la página 5 de dicho boletín).



# ÁNALISIS EJECUCIÓN PRESUPUESTAL SECTOR CUTLURA, RECREACIÓN Y DEPORTE ABRIL 2023

En lo que respecta al seguimiento de los compromisos acumulados para el mes de abril respecto a la programación, el sector comprometió \$ 386.907 millones, lo que se presenta en términos generales un rezago de \$ 116.701, en tanto que para el caso de los giros acumulados se presentan rezagos de \$38.050 millones, (Ver información detallada en la página 27 de este boletín).

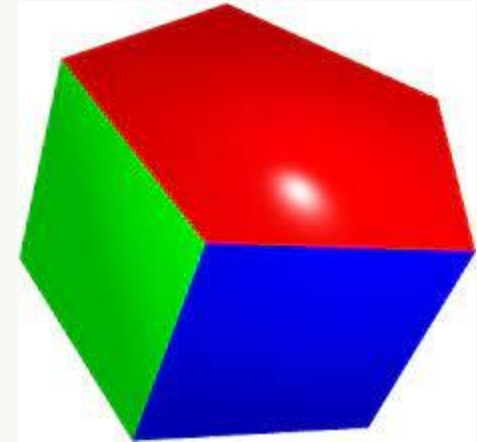
Así mismo, durante el mes de abril el Sector presenta un total Pasivos Exigibles por valor de \$ 32.333 millones de pasivos exigibles, de los cuales se realizaron tanto compromisos por valor de \$1.235 millones y giros por valor de \$ 1.235 millones. De estos pasivos a la Secretaría de Cultura, Recreación y Deporte le corresponde \$30.564 millones, el IDR D \$1.422 millones y el IDPC \$345 millones, que representan al 94,53%, 4,4% y 1,07% respectivamente, (ver información detalla en la página 6), igualmente se observa que de dichos pasivos la SCR D ha girado el 3,59% y el IDR D el 0,23%.



# ÁNALISIS EJECUCIÓN PRESUPUESTAL SECTOR CUTLURA, RECREACIÓN Y DEPORTE ABRIL 2023

## **Ejecución presupuestal de reservas abril 2023:**

El Sector Cultura, Recreación y Deporte cuenta con reservas definitivas con corte a abril 30 de 2023 por valor de \$224.592 millones, de los cuales se giraron \$75.517 millones que corresponde al 33.62% quedando pendiente por girar \$149.075 millones, que corresponde al 66,85%. Igualmente se observa un rezago en giros frente a lo programado de \$17.435 millones, identificándose que el IDRД participa con \$14.029 millones, Idartes \$3,044, la SCRD con \$122 millones, OFB con \$151 millones y Fuga con \$88 millones que corresponden al 80,46, 17,46%, 0,70%, 0,87% y 0,51% respectivamente, (ver información detallada en la página 27).





SECRETARÍA DE  
CULTURA, RECREACIÓN  
Y DEPORTE



Oficina Asesora de Planeación  
Secretaría de Cultura, Recreación y Deporte