

Boletín de ejecución presupuestal del Sector Cultura, Recreación y Deporte

A 31 de marzo de 2022

Ejecución del presupuesto total (funcionamiento + inversión) por entidad a 31/03/2022

Cifras en millones de pesos

ENTIDAD	FUNCIONAMIENTO					INVERSIÓN					TOTAL PRESUPUESTO				
	APROPIACIÓN DISPONIBLE	COMPROMISOS ACUMULADOS		GIROS ACUMULADOS		APROPIACIÓN DISPONIBLE	COMPROMISOS ACUMULADOS		GIROS ACUMULADOS		APROPIACIÓN DISPONIBLE	COMPROMISOS ACUMULADOS		GIROS ACUMULADOS	
SCRD	\$ 26.298	\$ 6.323	24,05%	\$ 4.004	15,22%	\$ 156.464	\$ 54.359	34,74%	\$ 20.757	13,27%	\$ 182.762	\$ 60.683	33,20%	\$ 24.760	13,55%
IDRD	\$ 38.558	\$ 10.453	27,11%	\$ 7.832	20,31%	\$ 387.082	\$ 115.931	29,95%	\$ 18.635	4,81%	\$ 425.640	\$ 126.384	29,69%	\$ 26.467	6,22%
IDARTES	\$ 14.529	\$ 3.718	25,59%	\$ 3.045	20,95%	\$ 159.092	\$ 79.882	50,21%	\$ 14.703	9,24%	\$ 173.621	\$ 83.600	48,15%	\$ 17.747	10,22%
OFB	\$ 32.916	\$ 5.374	16,33%	\$ 4.885	14,84%	\$ 33.580	\$ 11.000	32,76%	\$ 1.149	3,42%	\$ 66.496	\$ 16.374	24,62%	\$ 6.034	9,07%
IDPC	\$ 7.193	\$ 1.787	24,84%	\$ 1.171	16,28%	\$ 27.345	\$ 20.421	74,68%	\$ 2.155	7,88%	\$ 34.539	\$ 22.208	64,30%	\$ 3.326	9,63%
FUGA	\$ 5.288	\$ 1.430	27,04%	\$ 979	18,52%	\$ 16.107	\$ 8.042	49,93%	\$ 1.513	9,39%	\$ 21.395	\$ 9.472	44,27%	\$ 2.492	11,65%
TOTAL SECTOR	\$ 124.782	\$ 29.085	23,31%	\$ 21.916	17,56%	\$ 779.669	\$ 289.636	37,15%	\$ 58.911	7,56%	\$ 904.451	\$ 318.720	35,24%	\$ 80.827	8,94%
CANAL (*)	\$ 30.606	\$ 17.866	58,38%	\$ 5.505	17,99%	\$ 11.792	\$ 3.673	31,15%	\$ 803	6,81%	\$ 42.397	\$ 21.539	50,80%	\$ 6.308	14,88%
TOTAL SECTOR	\$ 155.388	\$ 46.951	30,22%	\$ 27.421	17,65%	\$ 791.461	\$ 293.308	37,06%	\$ 59.715	7,54%	\$ 946.848	\$ 340.259	35,94%	\$ 87.135	9,20%

Fuente: Entidades

Cálculos y diseño: SCRD-OAP

(*) Se incluyen como parte del componente de funcionamiento los gastos de funcionamiento y los gastos de operación comercial



ALCALDÍA MAYOR
DE BOGOTÁ D.C.

SECRETARÍA DE
CULTURA, RECREACIÓN
Y DEPORTE



Ejecución de la inversión del Sector

Con corte a 31/03/2022





Ranking Distrital de entidades por porcentaje de ejecución presupuestal a 31/03/2022 (Semana 13)

- Inversión



Cifras en millones de pesos

ENTIDAD	APROPIACIÓN DISPONIBLE	PORCENTAJE EJECUCIÓN PRESUPUESTAL	PORCENTAJE AUTORIZACIÓN DE GIRO	PUESTO EJECUCIÓN PRESUPUESTAL
EMPRESA METRO DE BOGOTA S.A.	\$ 1.056.819	95,40% ●	1,40%	1
DEPARTAMENTO ADMINISTRATIVO DE LA DEFENSORÍA ESPACIO PUBLICO	\$ 26.549	77,50% ●	8,40%	2
INSTITUTO DISTRITAL DE PATRIMONIO CULTURAL (IDPC)	\$ 27.345	74,70% ●	7,90%	5
INSTITUTO DISTRITAL DE LAS ARTES (IDARTES)	\$ 159.092	50,20% ●	9,20%	20
FUNDACIÓN GILBERTO ALZATE AVENDAÑO (FUGA)	\$ 16.107	49,90% ●	9,40%	21
CANAL CAPITAL (CANAL)	\$ 13.182	37,40% ●	10,40%	30
SECRETARÍA DE CULTURA, RECREACIÓN Y DEPORTE (SCRD)	\$ 156.464	34,70% ●	13,30%	32
ORQUESTA FILARMÓNICA DE BOGOTÁ (OFB)	\$ 33.580	32,80% ●	3,40%	36
INSTITUTO DISTRITAL DE RECREACIÓN Y DEPORTE (IDRD)	\$ 387.082	30,00% ●	4,80%	39
UNIVERSIDAD DISTRITAL FRANCISCO JOSÉ DE CALDAS	\$ 24.091	7,10% ●	0,60%	45
AGENCIA DE EDUCACIÓN SUPERIOR, CIENCIA Y TECNOLOGÍA - ATENEA	\$ 533.329	1,50% ●	0,10%	46
TOTAL ENTIDADES DISTRITALES	\$ 25.580.113	43,90%	7,80%	

Fuente: SDH-DDP-SFD (Informe Semanal de Inversión)

Diseño: SCRD-OAP

Nota: Para el Canal Capital, la información corresponde al 28 de febrero de 2022, según lo registrado en el Informe Semanal de Inversión por la SDH para las Empresas Industriales y Comerciales

Ejecución a 31/03/2022 - Inversión total por entidad

Cifras en millones de pesos

ENTIDAD	APROPIACIÓN INICIAL	APROPIACIÓN DISPONIBLE	COMPROMISOS ACUMULADOS		GIROS ACUMULADOS	
SCRD (*)	\$ 154.990	\$ 156.464	\$ 54.359	34,74%	\$ 20.757	13,27%
IDRD (*)	\$ 387.082	\$ 387.082	\$ 115.931	29,95%	\$ 18.635	4,81%
IDARTES	\$ 159.092	\$ 159.092	\$ 79.882	50,21%	\$ 14.703	9,24%
OFB	\$ 32.344	\$ 33.580	\$ 11.000	32,76%	\$ 1.149	3,42%
IDPC	\$ 27.345	\$ 27.345	\$ 20.421	74,68%	\$ 2.155	7,88%
FUGA	\$ 15.563	\$ 16.107	\$ 8.042	49,93%	\$ 1.513	9,39%
TOTAL INVERSIÓN SECTOR	\$ 776.415	\$ 779.669	\$ 289.636	37,15%	\$ 58.911	7,56%
CANAL	\$ 11.792	\$ 11.792	\$ 3.673	31,15%	\$ 803	6,81%
TOTAL INVERSIÓN SECTOR	\$ 788.207	\$ 791.461	\$ 293.308	37,06%	\$ 59.715	7,54%

Fuente: Entidades

Cálculos y diseño: SCRD-OAP

(*) Incluye pasivos exigibles programados

Ejecución a 31/03/2022 - Inversión por entidad (separando pasivos exigibles)

Cifras en millones de pesos

ENTIDAD	APROPIACIÓN INICIAL	APROPIACIÓN DISPONIBLE	COMPROMISOS ACUMULADOS		GIROS ACUMULADOS	
SCRD	\$ 119.811	\$ 121.284	\$ 47.329	39,02%	\$ 13.742	11,33%
IDRD	\$ 380.396	\$ 380.396	\$ 115.931	30,48%	\$ 18.635	4,90%
IDARTES	\$ 159.092	\$ 159.092	\$ 79.882	50,21%	\$ 14.703	9,24%
OFB	\$ 32.344	\$ 33.580	\$ 11.000	32,76%	\$ 1.149	3,42%
IDPC	\$ 27.345	\$ 27.345	\$ 20.421	74,68%	\$ 2.155	7,88%
FUGA	\$ 15.563	\$ 16.107	\$ 8.042	49,93%	\$ 1.513	9,39%
CANAL	\$ 11.792	\$ 11.792	\$ 3.673	31,15%	\$ 803	6,81%
TOTAL INVERSIÓN SECTOR (sin pasivos exigibles programados)	\$ 746.342	\$ 749.595	\$ 286.278	38,19%	\$ 52.700	7,03%
SCRD	\$ 35.180	\$ 35.180	\$ 7.030	19,98%	\$ 7.015	19,94%
IDRD	\$ 6.686	\$ 6.686	\$ 0	0,00%	\$ 0	0,00%
TOTAL INVERSIÓN SECTOR (pasivos exigibles programados)	\$ 41.865	\$ 41.865	\$ 7.030	16,79%	\$ 7.015	16,76%
TOTAL INVERSIÓN SECTOR	\$ 788.207	\$ 791.461	\$ 293.308	37,06%	\$ 59.715	7,54%

Fuente: Entidades

Cálculos y diseño: SCRD-OAP

Ejecución inversión total por entidad vs programación a 31/03/2022

Cifras en millones de pesos

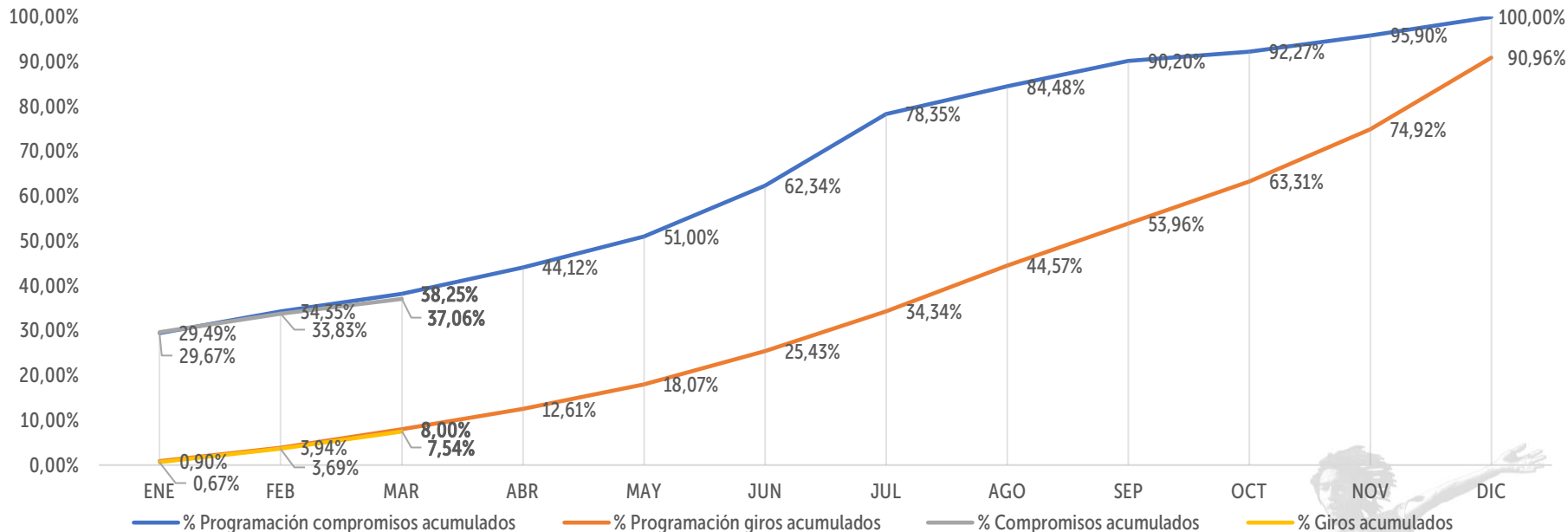
ENTIDAD	APROPIACIÓN INICIAL	APROPIACIÓN DISPONIBLE	COMPROMISOS ACUMULADOS		PROGRAMACIÓN COMPROMISOS ACUMULADOS MARZO	REZAGO COMPROMISOS	GIROS ACUMULADOS		PROGRAMACIÓN GIROS ACUMULADOS MARZO	REZAGO GIROS
SCRD	\$ 154.990	\$ 156.464	\$ 54.359	34,74%	\$ 55.446	\$ 1.086	\$ 20.757	13,27%	\$ 20.633	\$ 0
IDRD	\$ 387.082	\$ 387.082	\$ 115.931	29,95%	\$ 117.384	\$ 1.453	\$ 18.635	4,81%	\$ 21.141	\$ 2.506
IDARTES	\$ 159.092	\$ 159.092	\$ 79.882	50,21%	\$ 89.725	\$ 9.843	\$ 14.703	9,24%	\$ 14.319	\$ 0
OFB	\$ 32.344	\$ 33.580	\$ 11.000	32,76%	\$ 7.732	\$ 0	\$ 1.149	3,42%	\$ 2.222	\$ 1.073
IDPC	\$ 27.345	\$ 27.345	\$ 20.421	74,68%	\$ 18.952	\$ 0	\$ 2.155	7,88%	\$ 1.895	\$ 0
FUGA	\$ 15.563	\$ 16.107	\$ 8.042	49,93%	\$ 8.107	\$ 65	\$ 1.513	9,39%	\$ 1.987	\$ 475
TOTAL SECTOR	\$ 776.415	\$ 779.669	\$ 289.636	37,15%	\$ 297.345	\$ 12.447	\$ 58.911	7,56%	\$ 62.198	\$ 4.054
CANAL	\$ 11.792	\$ 11.792	\$ 3.673	31,15%	\$ 5.166	\$ 1.493	\$ 803	6,81%	\$ 1.075	\$ 272
TOTAL SECTOR	\$ 788.207	\$ 791.461	\$ 293.308	37,06%	\$ 302.511	\$ 13.940	\$ 59.715	7,54%	\$ 63.273	\$ 4.326

Fuente: Entidades

Cálculos y diseño: SCRD-OAP



Sector - Ejecución inversión vs programación a 31/03/2022



Cifras en millones de pesos

APROPIACIÓN INICIAL	PRESUPUESTO DISPONIBLE	PROGRAMACIÓN COMPROMISOS ACUMULADOS MARZO	COMPROMISOS ACUMULADOS	REZAGO COMPROMISOS	PROGRAMACIÓN GIROS ACUMULADOS MARZO	GIROS ACUMULADOS	REZAGO GIROS
\$788.207	\$791.461	\$302.511	\$293.308	\$13.940	\$63.273	\$59.715	\$4.326
		38,25%	37,06%		8,00%	7,54%	



SECRETARÍA DE
CULTURA, RECREACIÓN
Y DEPORTE

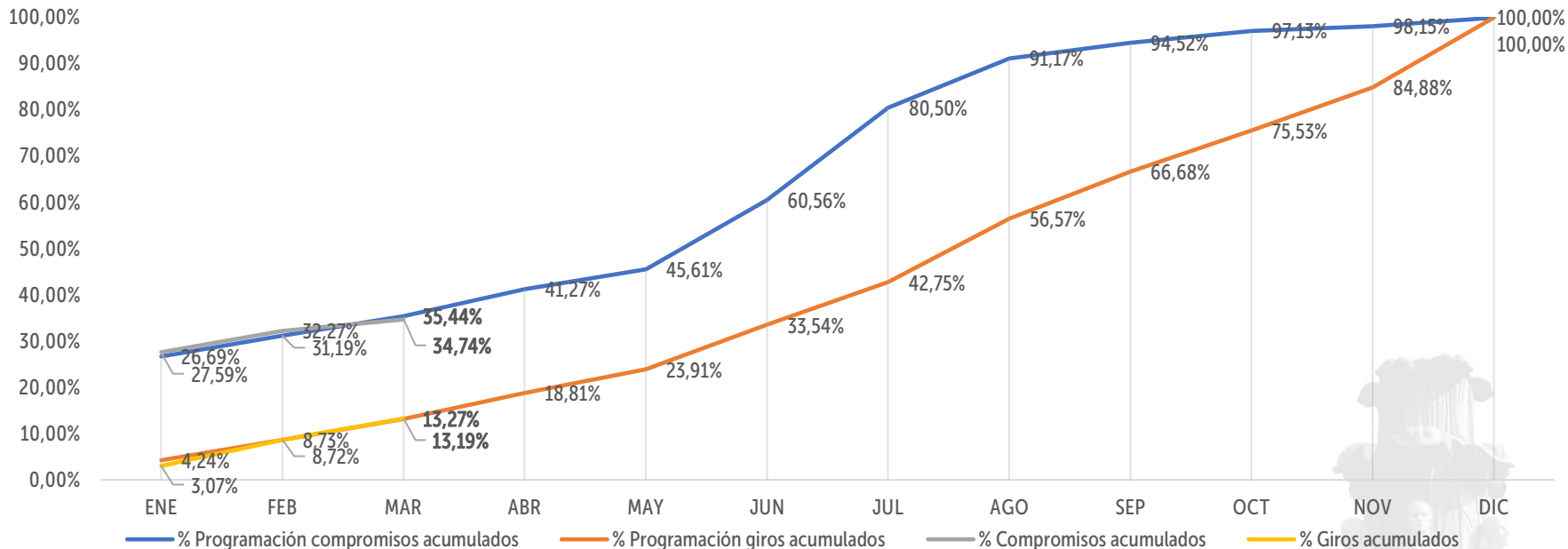


Ejecución de la inversión por entidad

Con corte a 31/03/2022



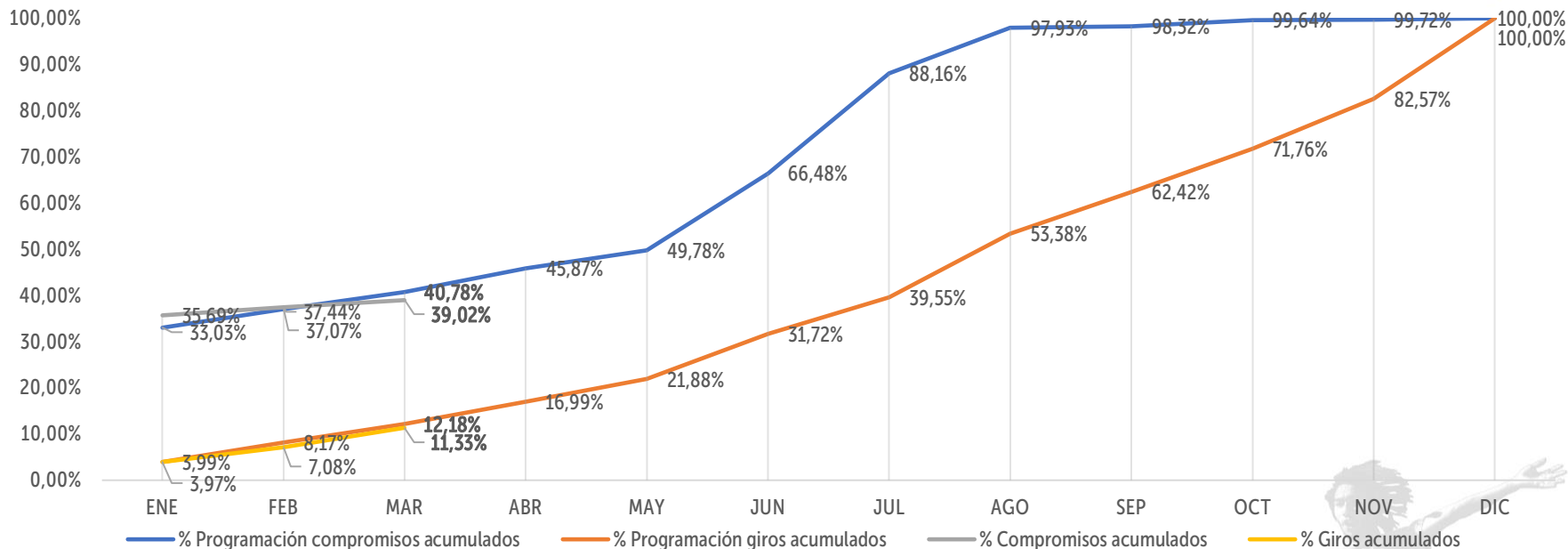
SCRD - Ejecución inversión vs programación (incluye pasivos exigibles por \$35.180 millones) a 31/03/2022



Cifras en millones de pesos

APROPIACIÓN INICIAL	PRESUPUESTO DISPONIBLE	PROGRAMACIÓN COMPROMISOS ACUMULADOS MARZO	COMPROMISOS ACUMULADOS	REZAGO COMPROMISOS	PROGRAMACIÓN GIROS ACUMULADOS MARZO	GIROS ACUMULADOS	REZAGO GIROS
\$154.990	\$156.464	\$55.446	\$54.359	\$1.086	\$20.633	\$20.757	\$0
		35,44%	34,74%		13,19%	13,27%	

SCRD - Ejecución vs programación (sin incluir pasivos exigibles por \$35.180 millones) a 31/03/2022



Cifras en millones de pesos

APROPIACIÓN INICIAL	PRESUPUESTO DISPONIBLE	PROGRAMACIÓN COMPROMISOS ACUMULADOS MARZO	COMPROMISOS ACUMULADOS	REZAGO COMPROMISOS	PROGRAMACIÓN GIROS ACUMULADOS MARZO	GIROS ACUMULADOS	REZAGO GIROS
\$119.811	\$121.284	\$49.462	\$47.329	\$2.133	\$14.767	\$13.742	\$1.025
		40,78%	39,02%		12,18%	11,33%	



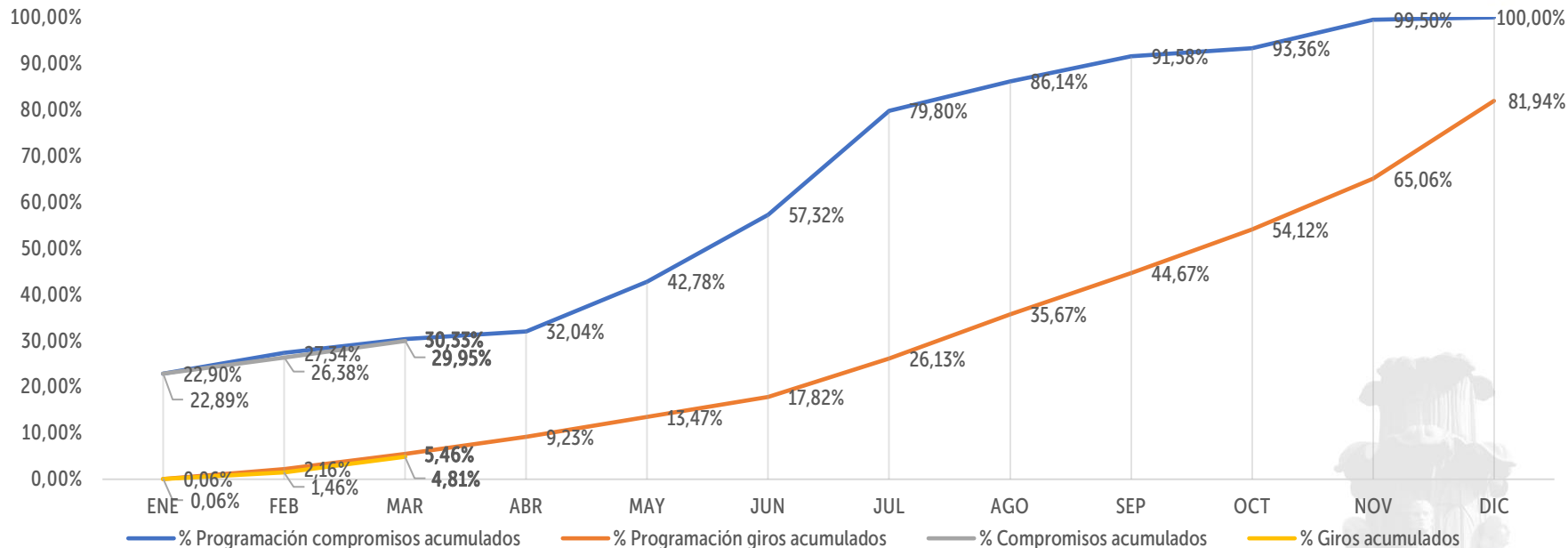
SCRD - Ejecución detallada a 31/03/2022

No.	PROYECTO DE INVERSIÓN	PRESUPUESTO DISPONIBLE	COMPROMISOS ACUMULADOS		GIROS ACUMULADOS	
1	7885 - Aportes para los creadores y gestores culturales de Bogotá	\$ 10.278	\$ 2.241	21,80%	\$ 2.113	20,56%
2	7880 - Fortalecimiento de la inclusión a la Cultura Escrita de todos los habitantes de Bogotá	\$ 38.100	\$ 16.214	42,56%	\$ 8.612	22,60%
3	7656 - Generación de una Estrategia de Internacionalización del Sector Cultura, Recreación y Deporte para la ciudad de Bogotá	\$ 380	\$ 160	42,10%	\$ 15	3,83%
4	7884 - Formación y cualificación para agentes culturales y ciudadanía en Bogotá	\$ 930	\$ 592	63,66%	\$ 76	8,17%
5	7648 - Fortalecimiento estratégico de la gestión cultural territorial, poblacional y de la participación incidente en Bogotá	\$ 7.274	\$ 5.008	68,85%	\$ 366	5,04%
6	7650 - Fortalecimiento de los procesos de fomento cultural para la gestión incluyente en Cultura para la vida cotidiana en Bogotá D.C.	\$ 17.536	\$ 4.226	24,10%	\$ 475	2,71%
7	7654 - Mejoramiento de la infraestructura cultural en la ciudad de Bogotá (sin pasivos exigibles)	\$ 16.284	\$ 1.787	10,97%	\$ 217	1,33%
	7654 - Mejoramiento de la infraestructura cultural en la ciudad de Bogotá (pasivos exigibles)	\$ 35.180	\$ 7.030	19,98%	\$ 7.015	19,94%
8	7886 - Reconocimiento y valoración del patrimonio material e inmaterial de Bogotá	\$ 1.068	\$ 819	76,63%	\$ 138	12,89%
9	7881 - Generación de desarrollo social y económico sostenible a través de actividades culturales y creativas en Bogotá	\$ 8.034	\$ 3.138	39,05%	\$ 330	4,11%
10	7887 - Implementación de una estrategia de arte en espacio público en Bogotá	\$ 1.260	\$ 420	33,32%	\$ 45	3,58%
11	7610 - Transformación social y cultural de entornos y territorios para la construcción de paz en Bogotá	\$ 650	\$ 452	69,61%	\$ 48	7,44%
12	7879 - Fortalecimiento de la Cultura Ciudadana y su Institucionalidad en Bogotá	\$ 10.320	\$ 6.009	58,23%	\$ 557	5,39%
13	7646 - Fortalecimiento a la gestión, la innovación tecnológica y la comunicación pública de la Secretaría de Cultura, Recreación y Deporte de Bogotá	\$ 9.170	\$ 6.265	68,32%	\$ 751	8,19%
TOTAL INVERSIÓN DIRECTA		\$ 156.464	\$ 54.359	34,74%	\$ 20.757	13,27%
Funcionamiento		\$ 26.298	\$ 6.323	24,05%	\$ 4.004	15,22%
TOTAL PRESUPUESTO		\$ 182.762	\$ 60.683	33,20%	\$ 24.760	13,55%

Fuente: BogData

Cálculos y diseño: SCR-D-OAP

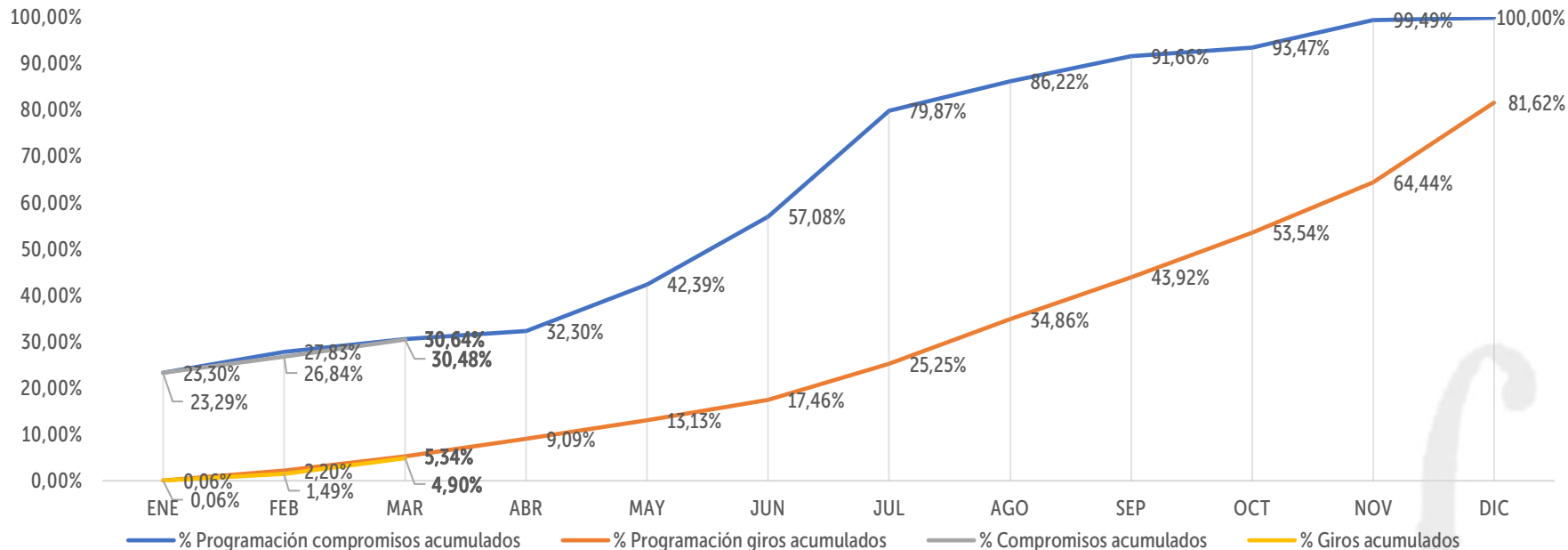
IDRD - Ejecución inversión vs programación (incluye pasivos exigibles por \$6.686 millones) a 31/03/2022



Cifras en millones de pesos

APROPIACIÓN INICIAL	PRESUPUESTO DISPONIBLE	PROGRAMACIÓN COMPROMISOS ACUMULADOS MARZO	COMPROMISOS ACUMULADOS	REZAGO COMPROMISOS	PROGRAMACIÓN GIROS ACUMULADOS MARZO	GIROS ACUMULADOS	REZAGO GIROS
\$387.082	\$387.082	\$117.384	\$115.931	\$1.453	\$21.141	\$18.635	\$2.506
		30,33%	29,95%		5,46%	4,81%	

IDRD - Ejecución vs programación (sin incluir pasivos exigibles por \$6.686 millones) a 31/03/2022



Cifras en millones de pesos

APROPIACIÓN INICIAL	PRESUPUESTO DISPONIBLE	PROGRAMACIÓN COMPROMISOS ACUMULADOS MARZO	COMPROMISOS ACUMULADOS	REZAGO COMPROMISOS	PROGRAMACIÓN GIROS ACUMULADOS MARZO	GIROS ACUMULADOS	REZAGO GIROS
\$380.396	\$380.396	\$116.556	\$115.931	\$625	\$20.313	\$18.635	\$1.678
		30,64%	30,48%		5,34%	4,90%	

IDRD - Ejecución detallada a 31/03/2022

Cifras en millones de pesos

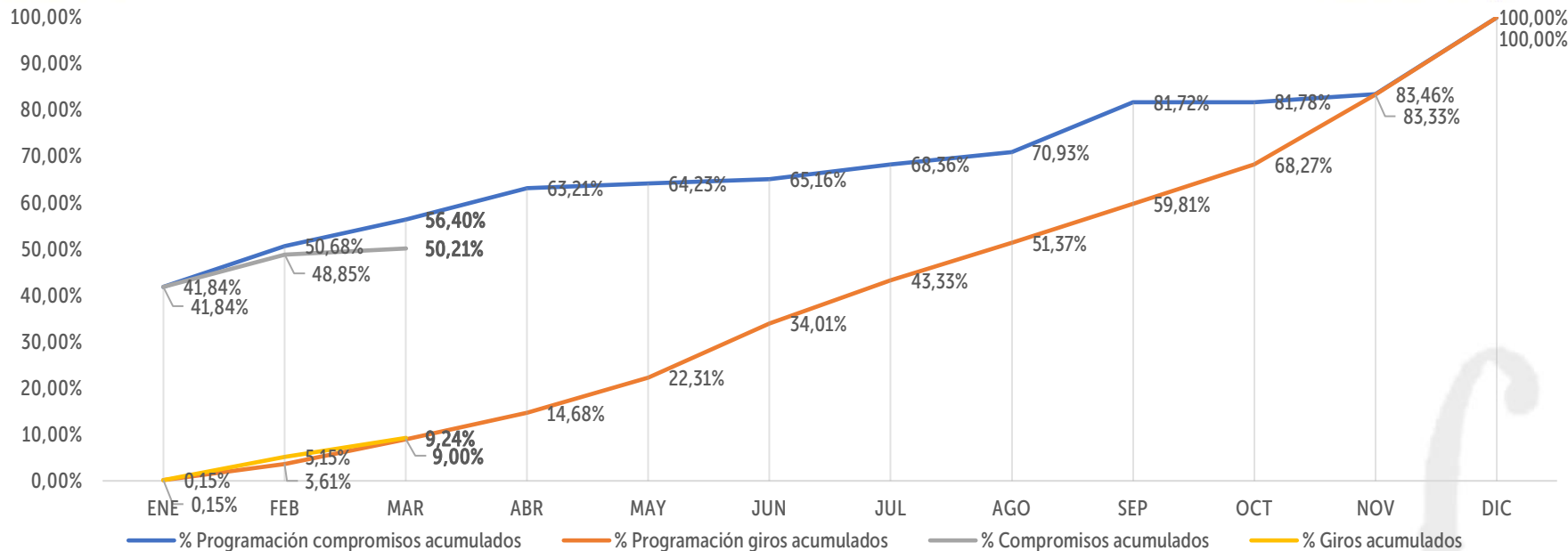
No.	PROYECTO DE INVERSIÓN	PRESUPUESTO DISPONIBLE	COMPROMISOS ACUMULADOS	GIROS ACUMULADOS
1	7850 - Implementación de una estrategia para el desarrollo deportivo y competitivo de Bogotá	\$ 51.968	\$ 27.590 53,09%	\$ 1.830 3,52%
2	7851 - Recreación y deporte para la formación ciudadana en Bogotá	\$ 19.209	\$ 5.735 29,85%	\$ 442 2,30%
3	7852 - Construcción de comunidades activas y saludables en Bogotá	\$ 32.552	\$ 9.119 28,01%	\$ 582 1,79%
4	7853 - Administración de parques y escenarios innovadores, sostenibles y con adaptación al cambio climático en Bogotá (sin pasivos exigibles)	\$ 163.772	\$ 50.163 30,63%	\$ 13.020 7,95%
	7853 - Administración de parques y escenarios innovadores, sostenibles y con adaptación al cambio climático en Bogotá (pasivos exigibles)	\$ 2.157	\$ 0 0,00%	\$ 0 0,00%
5	7854 - Formación de niños, niñas, adolescentes y jóvenes, en las disciplinas deportivas priorizadas, en el marco de la jornada escolar complementaria en Bogotá	\$ 20.689	\$ 8.434 40,76%	\$ 890 4,30%
6	7855 - Fortalecimiento de la economía del sector deporte, recreación y actividad física de Bogotá	\$ 1.258	\$ 806 64,10%	\$ 73 5,81%
7	7856 - Construcción y adecuación de escenarios y/o parques deportivos sostenibles para la revitalización urbana en Bogotá (sin pasivos exigibles)	\$ 76.749	\$ 4.496 5,86%	\$ 608 0,79%
	7856 - Construcción y adecuación de escenarios y/o parques deportivos sostenibles para la revitalización urbana en Bogotá (pasivos exigibles)	\$ 4.529	\$ 0 0,00%	\$ 0 0,00%
8	7857 - Mejoramiento institucional en beneficio de la ciudadanía de Bogotá	\$ 14.199	\$ 9.588 67,53%	\$ 1.192 8,39%
TOTAL INVERSIÓN DIRECTA		\$ 387.082	\$ 115.931 29,95%	\$ 18.635 4,81%
Funcionamiento		\$ 38.558	\$ 10.453 27,11%	\$ 7.832 20,31%
TOTAL PRESUPUESTO		\$ 425.640	\$ 126.384 29,69%	\$ 26.467 6,22%

Fuente: IDRD

Cálculos y diseño: SCR-D-OAP



IDARTES - Ejecución inversión vs programación a 31/03/2022



Cifras en millones de pesos

APROPIACIÓN INICIAL	PRESUPUESTO DISPONIBLE	PROGRAMACIÓN COMPROMISOS ACUMULADOS MARZO	COMPROMISOS ACUMULADOS	REZAGO COMPROMISOS	PROGRAMACIÓN GIROS ACUMULADOS MARZO	GIROS ACUMULADOS	REZAGO GIROS
\$159.092	\$159.092	\$89.725	\$79.882	\$9.843	\$14.319	\$14.703	\$0
		56,40%	50,21%		9,00%	9,24%	



IDARTES - Ejecución detallada a 31/03/2022



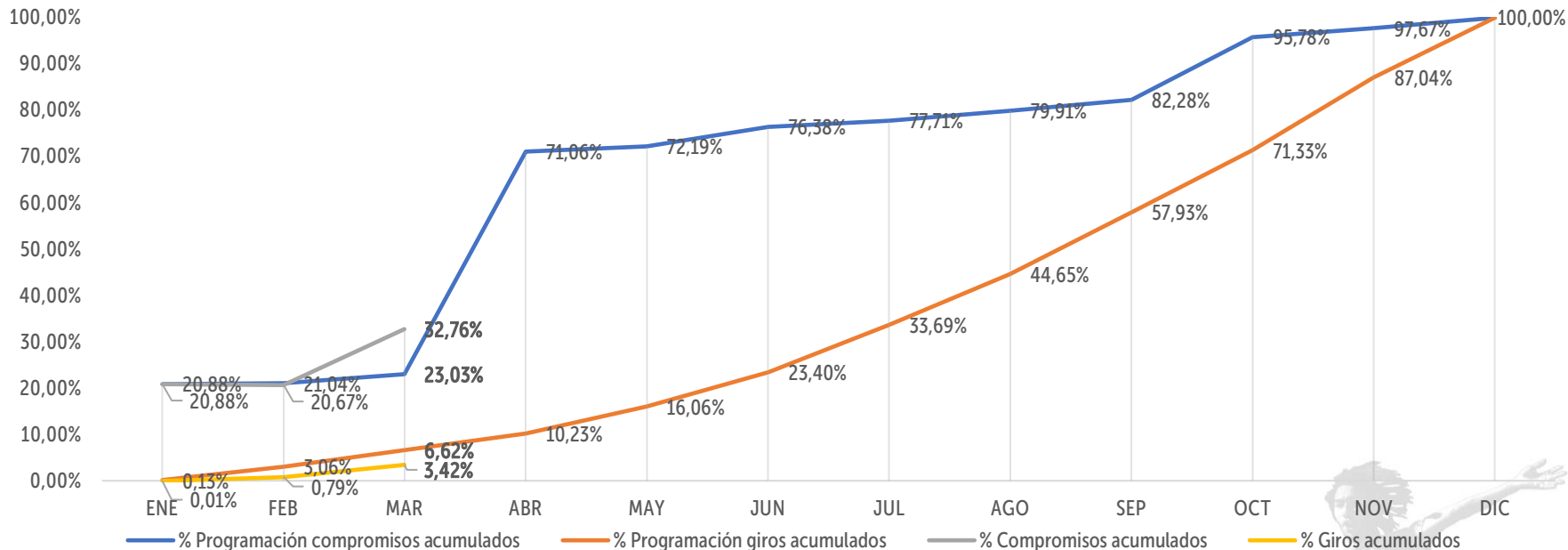
Cifras en millones de pesos

No.	PROYECTO DE INVERSIÓN	PRESUPUESTO DISPONIBLE	COMPROMISOS ACUMULADOS		GIROS ACUMULADOS	
1	7617 - Aportes al desarrollo integral a través de las artes para la primera infancia en Bogotá D.C.	\$ 7.377	\$ 6.617	89,69%	\$ 754	10,22%
2	7619 - Fortalecimiento de procesos integrales de formación artística a lo largo de la vida. Bogotá D.C.	\$ 34.800	\$ 23.733	68,20%	\$ 2.168	6,23%
3	7594 - Desarrollo de las prácticas literarias como derecho	\$ 1.300	\$ 339	26,05%	\$ 88	6,79%
4	7603 - Implementación IDARTES Internacional, una ventana al mundo Bogotá D.C.	\$ 780	\$ 250	32,11%	\$ 49	6,24%
5	7585 - Fortalecimiento a las Artes, territorios y cotidianidades	\$ 32.670	\$ 16.881	51,67%	\$ 3.654	11,19%
6	7600 - Identificación, reconocimiento y valoración de las prácticas artísticas a través del fomento en Bogotá D.C.	\$ 13.200	\$ 1.324	10,03%	\$ 258	1,96%
7	7607 - Actualización Intervención y mejoramiento de la infraestructura cultural para el disfrute de las prácticas artísticas y culturales Bogotá D.C.	\$ 22.926	\$ 9.192	40,10%	\$ 201	0,88%
8	7614 - Transformación de la Red de Equipamientos Culturales para su Consolidación y sustentabilidad en Bogotá D.C.	\$ 23.589	\$ 10.955	46,44%	\$ 5.622	23,83%
9	7909 - Fortalecimiento de las culturas y procesos comunitarios artísticos en los territorios de Bogotá D.C.	\$ 2.000	\$ 1.291	64,57%	\$ 121	6,06%
10	7598 - Innovación Sostenibilidad y reactivación del ecosistema en Bogotá DC	\$ 1.100	\$ 0	0,00%	\$ 0	0,00%
11	7571 - Reconciliación Arte y Memoria Sin Fronteras Bogotá	\$ 600	\$ 0	0,00%	\$ 0	0,00%
12	7902 - Consolidación integral de la gestión administrativa y modernización institucional en Bogotá	\$ 18.750	\$ 9.299	49,60%	\$ 1.786	9,53%
TOTAL INVERSIÓN DIRECTA		\$ 159.092	\$ 79.882	50,21%	\$ 14.703	9,24%
Funcionamiento		\$ 14.529	\$ 3.718	25,59%	\$ 3.045	20,95%
TOTAL PRESUPUESTO		\$ 173.621	\$ 83.600	48,15%	\$ 17.747	10,22%

Fuente: IDARTES

Cálculos y diseño: SCRD-OAP

OFB - Ejecución inversión vs programación a 31/03/2022



Cifras en millones de pesos

APROPIACIÓN INICIAL	PRESUPUESTO DISPONIBLE	PROGRAMACIÓN COMPROMISOS ACUMULADOS MARZO	COMPROMISOS ACUMULADOS	REZAGO COMPROMISOS	PROGRAMACIÓN GIROS ACUMULADOS MARZO	GIROS ACUMULADOS	REZAGO GIROS
\$32.344	\$33.580	\$7.732	\$11.000	\$0	\$2.222	\$1.149	\$1.073
		23,03%	32,76%		6,62%	3,42%	

OFB - Ejecución detallada a 31/03/2022

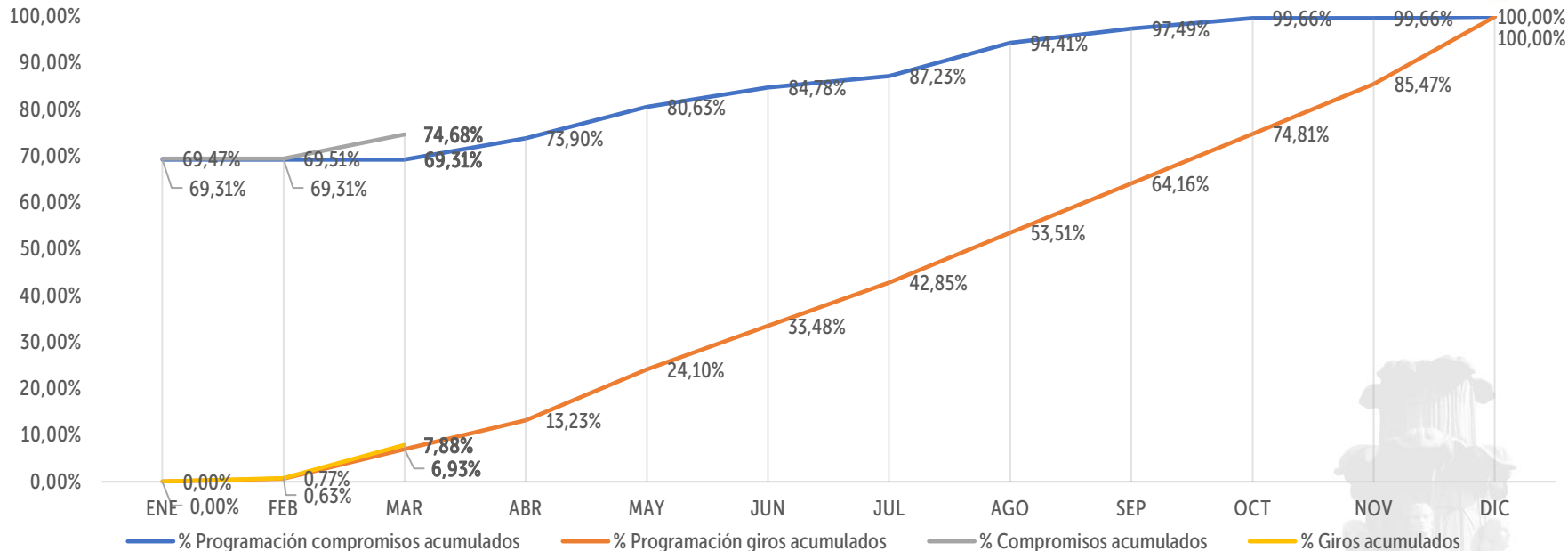
Cifras en millones de pesos

No.	PROYECTO DE INVERSIÓN	PRESUPUESTO DISPONIBLE	COMPROMISOS ACUMULADOS		GIROS ACUMULADOS	
1	7663 - Formación Musical Vamos a la Filarmónica	\$ 18.286	\$ 1.839	10,06%	\$ 372	2,03%
2	7572 - Acciones para alcanzar una sede para La orquesta Filarmónica de Bogotá	\$ 163	\$ 123	75,14%	\$ 20	11,99%
3	7586 - Mantenimiento de los equipamientos culturales de la Orquesta Filarmónica de Bogotá	\$ 207	\$ 44	21,21%	\$ 7	3,15%
4	7691 - Bogotá Ciudad Filarmónica	\$ 11.277	\$ 6.891	61,10%	\$ 517	4,58%
5	7693 - Implementación del proyecto de estímulos de la OFB en Bogotá	\$ 969	\$ 142	14,70%	\$ 15	1,52%
6	7697 - Fortalecimiento de la capacidad institucional para el cumplimiento de la misionalidad de la OFB para su relacionamiento con la ciudadanía en Bogotá	\$ 2.678	\$ 1.962	73,26%	\$ 219	8,19%
TOTAL INVERSIÓN DIRECTA		\$ 33.580	\$ 11.000	32,76%	\$ 1.149	3,42%
Funcionamiento		\$ 32.916	\$ 5.374	16,33%	\$ 4.885	14,84%
TOTAL PRESUPUESTO		\$ 66.496	\$ 16.374	24,62%	\$ 6.034	9,07%

Fuente: OFB

Cálculos y diseño: SCR-D-OAP

IDPC - Ejecución inversión vs programación a 31/03/2022



Cifras en millones de pesos

APROPIACIÓN INICIAL	PRESUPUESTO DISPONIBLE	PROGRAMACIÓN COMPROMISOS ACUMULADOS MARZO	COMPROMISOS ACUMULADOS	REZAGO COMPROMISOS	PROGRAMACIÓN GIROS ACUMULADOS MARZO	GIROS ACUMULADOS	REZAGO GIROS
\$27.345	\$27.345	\$18.952	\$20.421	\$0	\$1.895	\$2.155	\$0
		69,31%	74,68%		6,93%	7,88%	

IDPC - Ejecución detallada a 31/03/2022

Cifras en millones de pesos

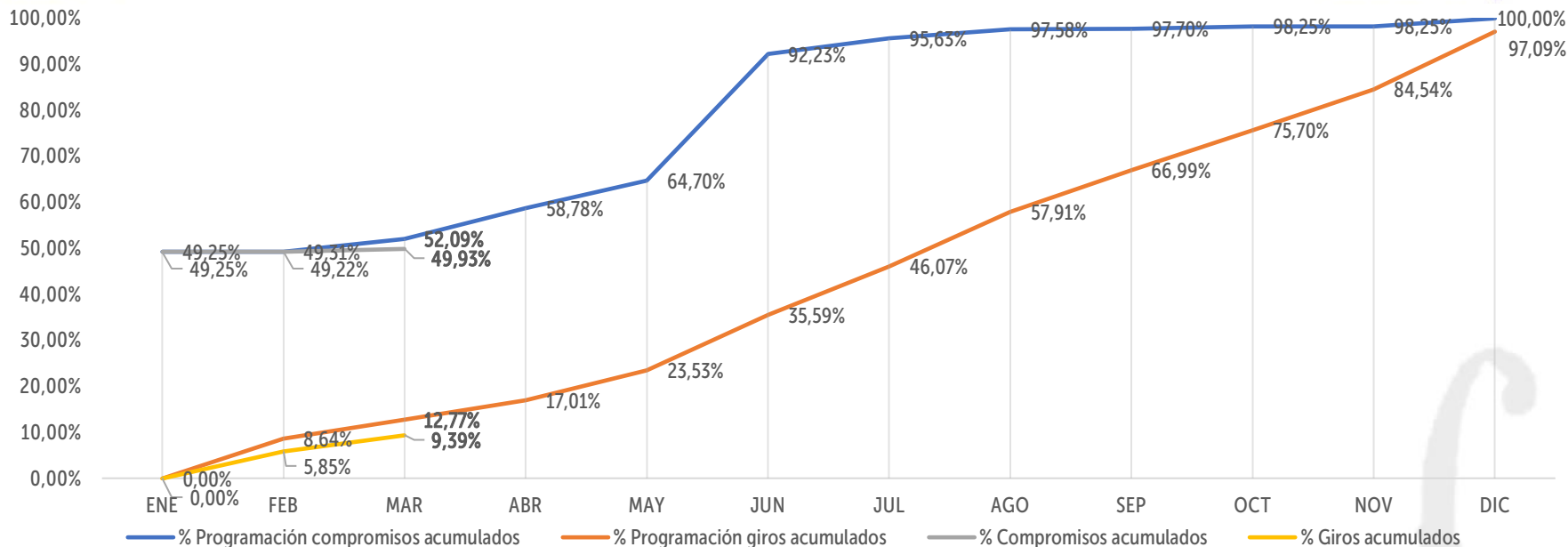
No.	PROYECTO DE INVERSIÓN	PRESUPUESTO DISPONIBLE	COMPROMISOS ACUMULADOS	%	GIROS ACUMULADOS	%
1	7601 - Formación en patrimonio cultural en el ciclo integral de educación para la vida en Bogotá	\$ 300	\$ 281	93,70%	\$ 29	9,67%
2	7611 - Desarrollo de acciones integrales de valoración y recuperación de Bienes y Sectores de Interés Cultural de Bogotá	\$ 6.144	\$ 5.144	83,72%	\$ 618	10,05%
3	7639 - Consolidación de la capacidad institucional y ciudadana para la territorialización, apropiación, fomento, salvaguardia y divulgación del Patrimonio Cultural en Bogotá	\$ 8.284	\$ 5.017	60,56%	\$ 509	6,15%
4	7649 - Consolidación de los patrimonios como referente de ordenamiento territorial en la ciudad de Bogotá	\$ 5.493	\$ 4.787	87,15%	\$ 525	9,56%
5	7612 - Recuperación de Columbarios ubicados en el Globo B del Cementerio Central de Bogotá	\$ 674	\$ 32	4,75%	\$ 6	0,90%
6	7597 - Fortalecimiento de la gestión del Instituto Distrital de Patrimonio Cultural de Bogotá	\$ 6.450	\$ 5.160	80,01%	\$ 468	7,26%
TOTAL INVERSIÓN DIRECTA		\$ 27.345	\$ 20.421	74,68%	\$ 2.155	7,88%
Funcionamiento		\$ 7.193	\$ 1.787	24,84%	\$ 1.171	16,28%
TOTAL PRESUPUESTO		\$ 34.539	\$ 22.208	64,30%	\$ 3.326	9,63%

Fuente: IDPC

Cálculos y diseño: SCRD-OAP



FUGA - Ejecución inversión vs programación a 31/03/2022



Cifras en millones de pesos

APROPIACIÓN INICIAL	PRESUPUESTO DISPONIBLE	PROGRAMACIÓN COMPROMISOS ACUMULADOS MARZO	COMPROMISOS ACUMULADOS	REZAGO COMPROMISOS	PROGRAMACIÓN GIROS ACUMULADOS MARZO	GIROS ACUMULADOS	REZAGO GIROS
\$15.563	\$16.107	\$8.107	\$8.042	\$65	\$1.987	\$1.513	\$475
		52,09%	49,93%		12,77%	9,39%	

FUGA - Ejecución detallada a 31/03/2022

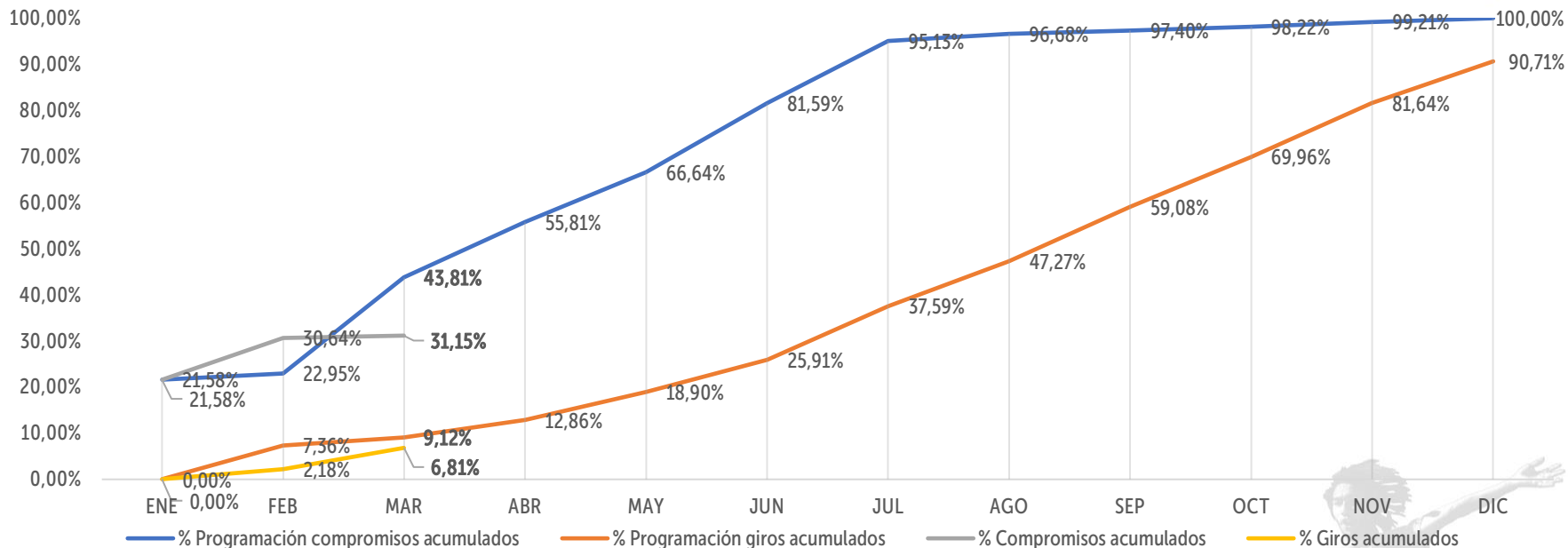
Cifras en millones de pesos

No.	PROYECTO DE INVERSIÓN	PRESUPUESTO DISPONIBLE	COMPROMISOS ACUMULADOS	%	GIROS ACUMULADOS	%
1	7682 - Desarrollo y fomento a las prácticas artísticas y culturales para dinamizar el centro de Bogotá	\$ 4.195	\$ 2.925	69,73%	\$ 889	21,19%
2	7724 - Mejoramiento y conservación de la infraestructura cultural pública para el disfrute del centro de Bogotá	\$ 3.725	\$ 435	11,68%	\$ 51	1,38%
3	7674 - Desarrollo del Bronx Distrito Creativo en Bogotá	\$ 1.873	\$ 958	51,16%	\$ 131	7,00%
4	7713 - Fortalecimiento del ecosistema de la economía cultural y creativa del centro de Bogotá	\$ 2.313	\$ 772	33,37%	\$ 87	3,77%
5	7664 - Transformación Cultural de imaginarios del Centro de Bogotá	\$ 750	\$ 574	76,60%	\$ 65	8,67%
6	7760 - Modernización de la Arquitectura Institucional de la FUGA	\$ 3.250	\$ 2.376	73,12%	\$ 289	8,89%
TOTAL INVERSIÓN DIRECTA		\$ 16.107	\$ 8.042	49,93%	\$ 1.513	9,39%
Funcionamiento		\$ 5.288	\$ 1.430	27,04%	\$ 979	18,52%
TOTAL PRESUPUESTO		\$ 21.395	\$ 9.472	44,27%	\$ 2.492	11,65%

Fuente: FUGA

Cálculos y diseño: SCRD-OAP

CANAL - Ejecución inversión vs programación a 31/03/2022



Cifras en millones de pesos

APROPIACIÓN INICIAL	PRESUPUESTO DISPONIBLE	PROGRAMACIÓN COMPROMISOS ACUMULADOS MARZO	COMPROMISOS ACUMULADOS	REZAGO COMPROMISOS	PROGRAMACIÓN GIROS ACUMULADOS MARZO	GIROS ACUMULADOS	REZAGO GIROS
\$11.792	\$11.792	\$5.166	\$3.673	\$1.493	\$1.075	\$803	\$272
		43,81%	31,15%		9,12%	6,81%	

CANAL - Ejecución presupuestal detallada a 31/03/2022

Cifras en millones de pesos

No.	PROYECTO DE INVERSIÓN	PRESUPUESTO DISPONIBLE	COMPROMISOS ACUMULADOS	%	GIROS ACUMULADOS	%
1	7505 - Fortalecimiento de la creación y cocreación de contenidos multiplataforma en ciudadanía, cultura y educación	\$ 10.509	\$ 2.868	27,29%	\$ 545	5,18%
2	7511 - Fortalecimiento de la capacidad administrativa y tecnológica para la gestión institucional de Capital	\$ 1.282	\$ 805	62,76%	\$ 259	20,16%
TOTAL INVERSIÓN DIRECTA		\$ 11.792	\$ 3.673	31,15%	\$ 803	6,81%
Funcionamiento (*)		\$ 30.606	\$ 17.866	58,38%	\$ 5.505	17,99%
TOTAL PRESUPUESTO		\$ 42.397	\$ 21.539	50,80%	\$ 6.308	14,88%

Fuente: CANAL

Cálculos y diseño: SCRD-OAP

(*) Se incluyen como parte del componente de funcionamiento los gastos de funcionamiento y los gastos de operación comercial



ALCALDÍA MAYOR
DE BOGOTÁ D.C.

SECRETARÍA DE
CULTURA, RECREACIÓN
Y DEPORTE



Ejecución de reservas presupuestales del Sector

Con corte a 31/03/2022





Giro de reservas presupuestales por entidad vs programación a 31/03/2022



Cifras en millones de pesos

ENTIDAD	RESERVA CONSTITUIDA	RESERVA DEFINITIVA	GIRO ACUMULADO DE RESERVAS		RESERVA POR GIRAR		PROGRAMACIÓN GIROS ACUMULADOS MARZO	REZAGO GIROS
SCRD	\$ 7.298	\$ 7.298	\$ 3.886	53,25%	\$ 3.412	46,75%	\$ 1.971	\$ 0
IDRD	\$ 89.868	\$ 89.846	\$ 15.041	16,74%	\$ 74.805	83,26%	\$ 20.240	\$ 5.199
IDARTES	\$ 30.023	\$ 29.892	\$ 13.926	46,59%	\$ 15.966	53,41%	\$ 19.520	\$ 5.594
OFB	\$ 4.841	\$ 4.822	\$ 2.695	55,89%	\$ 2.127	44,11%	\$ 2.772	\$ 76
IDPC	\$ 3.491	\$ 3.491	\$ 671	19,23%	\$ 2.820	80,77%	\$ 423	\$ 0
FUGA	\$ 789	\$ 788	\$ 478	60,59%	\$ 311	39,41%	\$ 550	\$ 72
TOTAL SECTOR	\$ 136.311	\$ 136.139	\$ 36.698	26,96%	\$ 99.441	73,04%	\$ 45.475	\$ 10.942
CANAL (*)	\$ 1.375	\$ 1.274	\$ 1.169	91,72%	\$ 106	8,28%	\$ 1.207	\$ 38
TOTAL SECTOR	\$ 137.686	\$ 137.413	\$ 37.867	27,56%	\$ 99.546	72,44%	\$ 46.682	\$ 10.980

Fuente: Entidades

Cálculos y diseño: SCRD-OAP

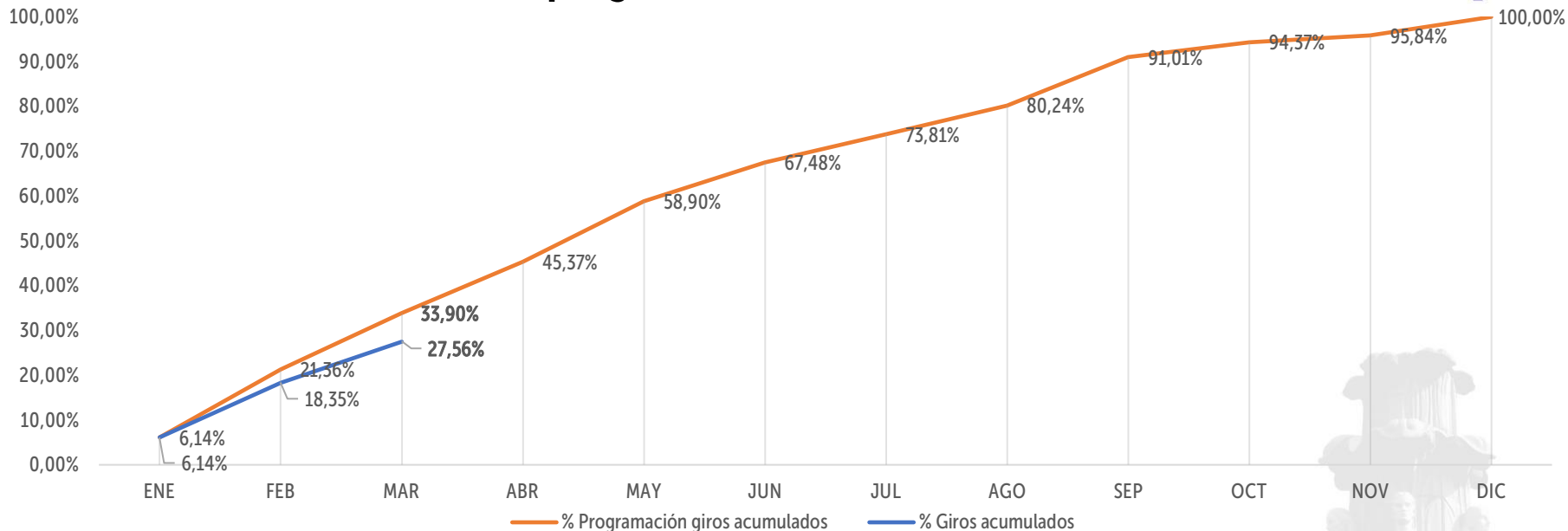
(*) La información corresponde a las cuentas por pagar de inversión



ALCALDÍA MAYOR
DE BOGOTÁ D.C.

SECRETARÍA DE
CULTURA, RECREACIÓN
Y DEPORTE

Sector - Giro de reservas presupuestales vs programación a 31/03/2022



Cifras en millones de pesos

RESERVA CONSTITUIDA	RESERVA DEFINITIVA	PROGRAMACIÓN GIROS ACUMULADOS MARZO	GIROS ACUMULADOS	REZAGO GIROS
\$137.686	\$137.413	\$46.682	\$37.867	\$10.980
		33,90%	27,56%	



ALCALDÍA MAYOR
DE BOGOTÁ D.C.

SECRETARÍA DE
CULTURA, RECREACIÓN
Y DEPORTE

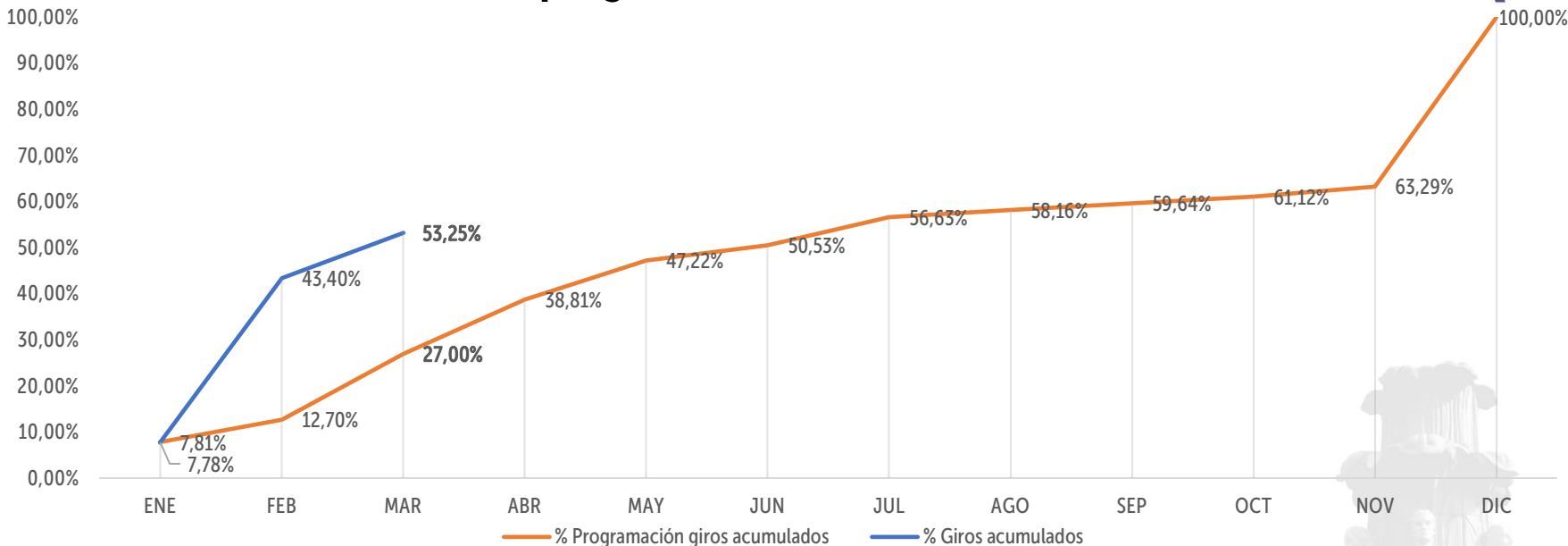


Ejecución de reservas presupuestales por entidad

Con corte a 31/03/2022



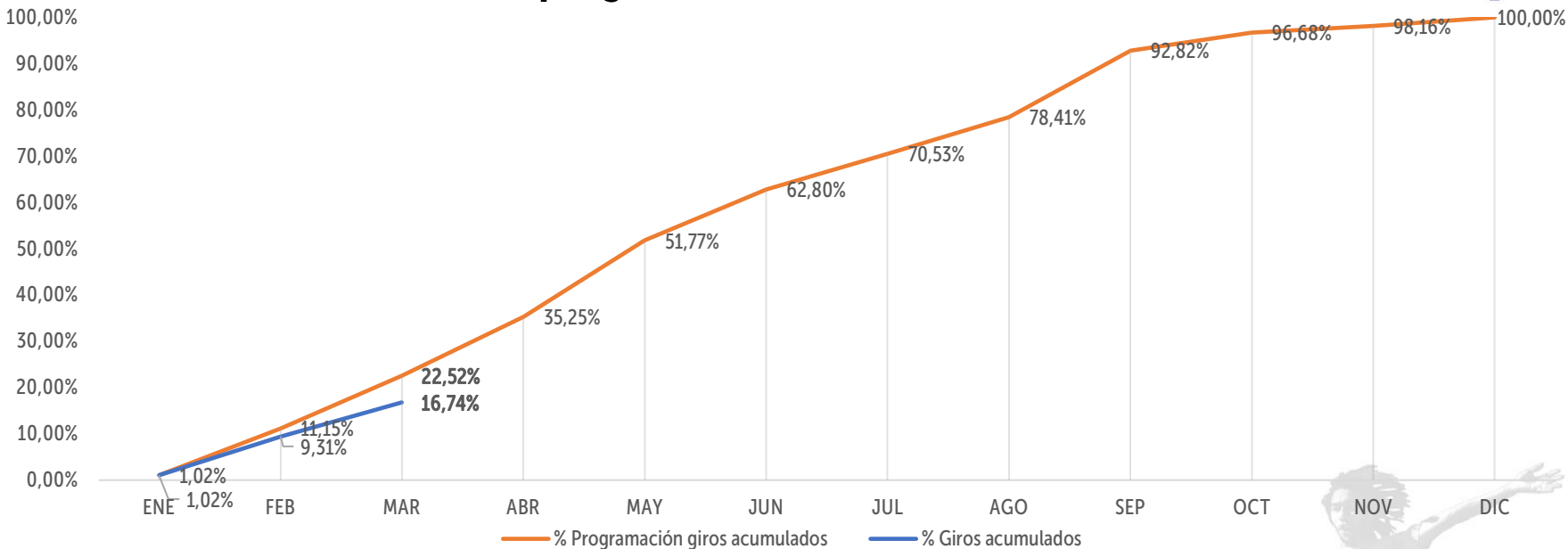
SCRD - Giro de reservas presupuestales vs programación a 31/03/2022



Cifras en millones de pesos

RESERVA CONSTITUIDA	RESERVA DEFINITIVA	PROGRAMACIÓN GIROS ACUMULADOS MARZO	GIROS ACUMULADOS	REZAGO GIROS
\$7.298	\$7.298	\$1.971	\$3.886	\$0
		27,00%	53,25%	

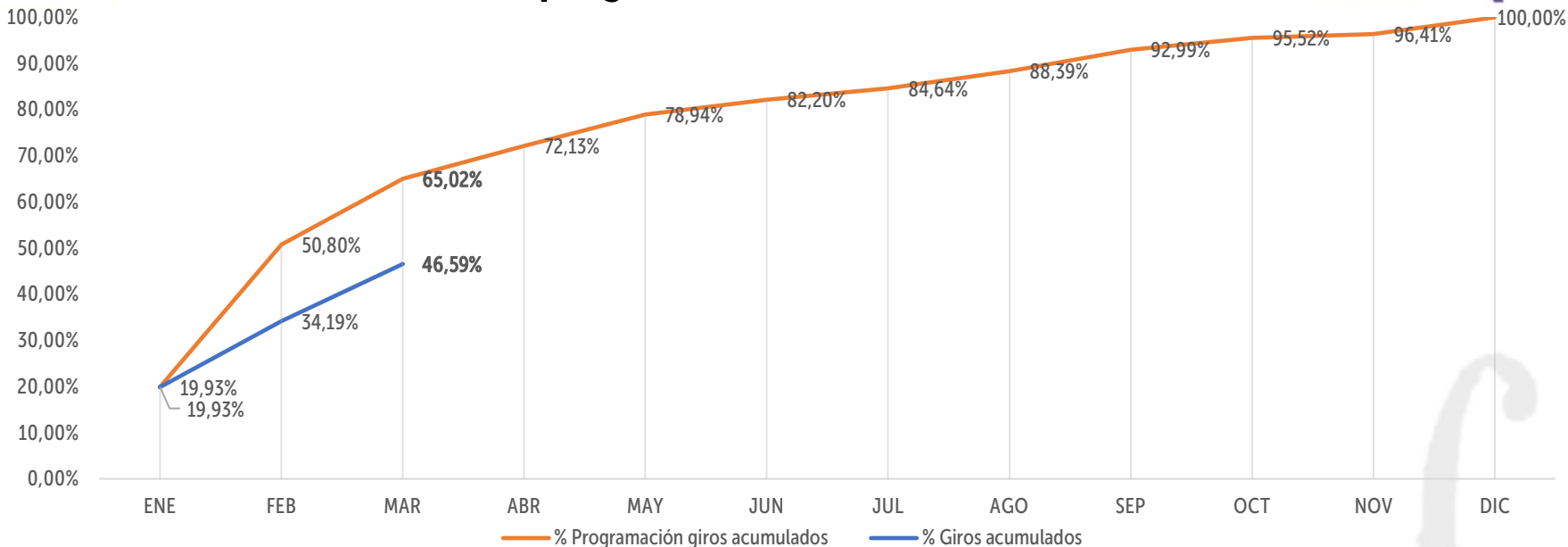
IDRD - Giro de reservas presupuestales vs programación a 31/03/2022



Cifras en millones de pesos

RESERVA CONSTITUIDA	RESERVA DEFINITIVA	PROGRAMACIÓN GIROS ACUMULADOS MARZO	GIROS ACUMULADOS	REZAGO GIROS
\$89.868	\$89.846	\$20.240	\$15.041	\$5.199
		22,52%	16,74%	

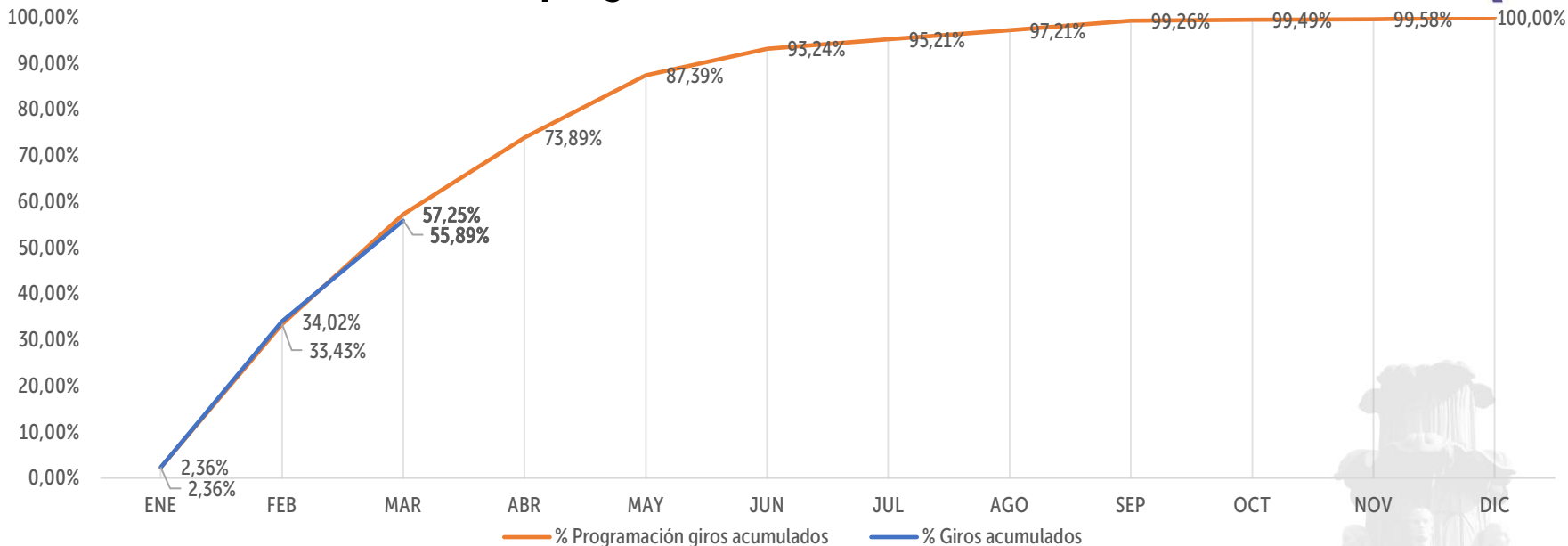
IDARTES - Giro de reservas presupuestales vs programación a 31/03/2022



Cifras en millones de pesos

RESERVA CONSTITUIDA	RESERVA DEFINITIVA	PROGRAMACIÓN GIROS ACUMULADOS MARZO	GIROS ACUMULADOS	REZAGO GIROS
\$30.023	\$29.892	\$19.520	\$13.926	\$5.594
		65,02%	46,59%	

OFB - Giro de reservas presupuestales vs programación a 31/03/2022



Cifras en millones de pesos

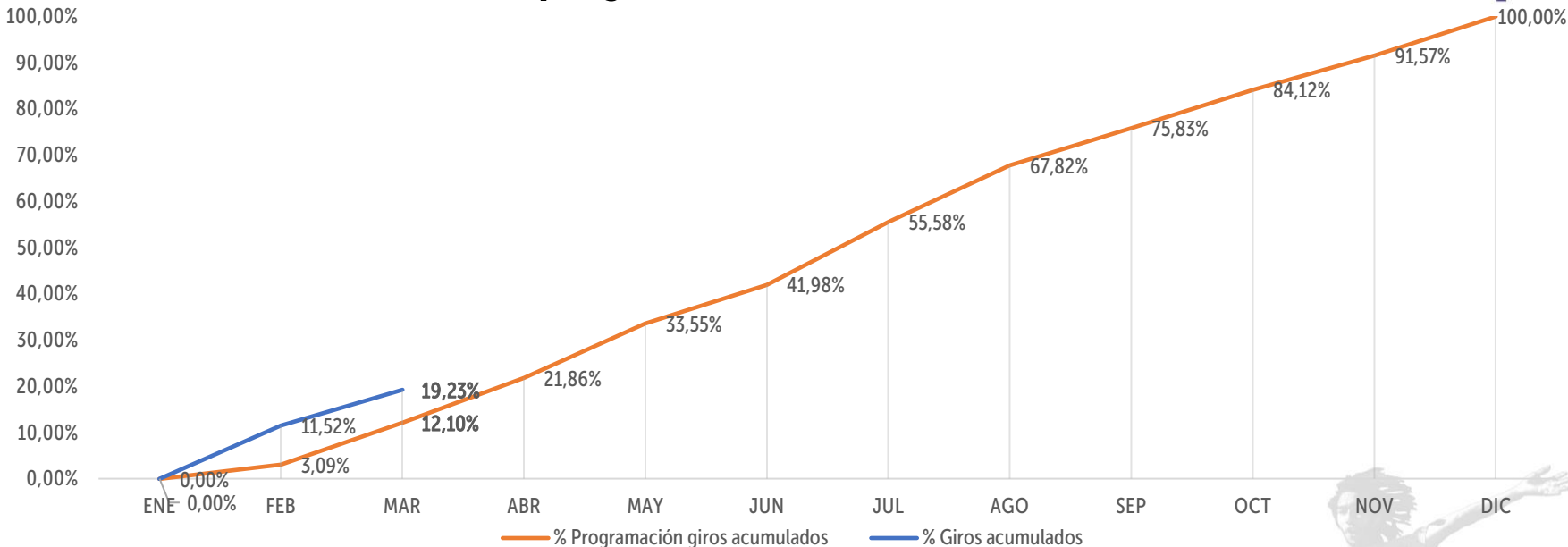
RESERVA CONSTITUIDA	RESERVA DEFINITIVA	PROGRAMACIÓN GIROS ACUMULADOS MARZO	GIROS ACUMULADOS	REZAGO GIROS
\$4.841	\$4.822	\$2.772	\$2.695	\$76
		57,25%	55,89%	



ALCALDÍA MAYOR DE BOGOTÁ D.C.

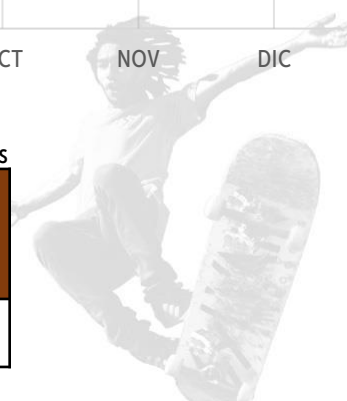
SECRETARÍA DE CULTURA, RECREACIÓN Y DEPORTE

IDPC - Giro de reservas presupuestales vs programación a 31/03/2022



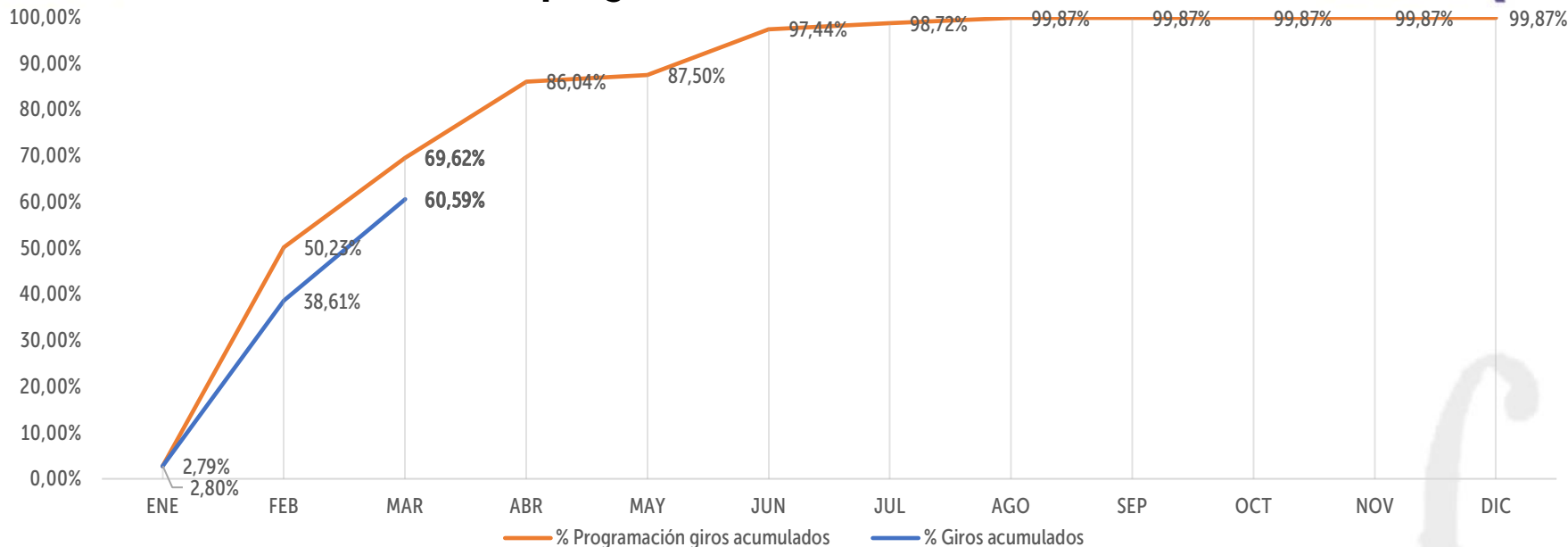
Cifras en millones de pesos

RESERVA CONSTITUIDA	RESERVA DEFINITIVA	PROGRAMACIÓN GIROS ACUMULADOS MARZO	GIROS ACUMULADOS	REZAGO GIROS
\$3.491	\$3.491	\$423	\$671	\$0
		12,10%	19,23%	





FUGA - Giro de reservas presupuestales vs programación a 31/03/2022

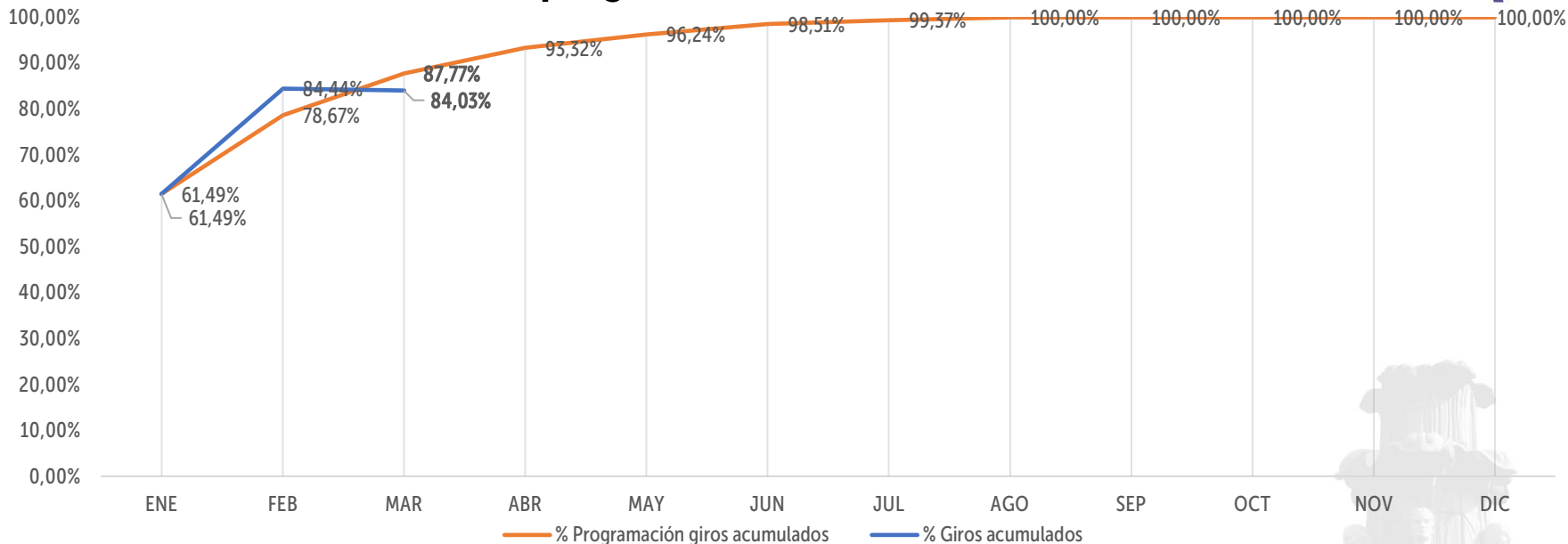


Cifras en millones de pesos

RESERVA CONSTITUIDA	RESERVA DEFINITIVA	PROGRAMACIÓN GIROS ACUMULADOS MARZO	GIROS ACUMULADOS	REZAGO GIROS
\$789	\$788	\$550	\$478	\$72
		69,62%	60,59%	



CANAL - Giro de reservas presupuestales (*) vs programación a 31/03/2022



Cifras en millones de pesos

RESERVA CONSTITUIDA (*)	RESERVA DEFINITIVA (*)	PROGRAMACIÓN GIROS ACUMULADOS MARZO (*)	GIROS ACUMULADOS (*)	REZAGO GIROS (*)
\$1.375	\$1.391	\$1.207	\$1.169	\$38
		87,77%	84,03%	

(*) La información corresponde a las cuentas por pagar de inversión



SECRETARÍA DE
CULTURA, RECREACIÓN
Y DEPORTE



Oficina Asesora de Planeación Secretaría de Cultura, Recreación y Deporte

