

Boletín de ejecución presupuestal del Sector Cultura, Recreación y Deporte

A 31 de enero de 2022



Ejecución del presupuesto total (funcionamiento + inversión) por entidad a 31/01/2022



Cifras en millones de pesos

ENTIDAD	FUNCIONAMIENTO					INVERSIÓN					TOTAL PRESUPUESTO				
	APROPIACIÓN DISPONIBLE	COMPROMISOS ACUMULADOS		GIROS ACUMULADOS		APROPIACIÓN DISPONIBLE	COMPROMISOS ACUMULADOS		GIROS ACUMULADOS		APROPIACIÓN DISPONIBLE	COMPROMISOS ACUMULADOS		GIROS ACUMULADOS	
SCRD	\$ 26.298	\$ 3.358	12,77%	\$ 1.007	3,83%	\$ 154.990	\$ 42.758	27,59%	\$ 4.757	3,07%	\$ 181.288	\$ 46.117	25,44%	\$ 5.764	3,18%
IDRD	\$ 38.558	\$ 5.434	14,09%	\$ 1.713	4,44%	\$ 387.082	\$ 88.589	22,89%	\$ 241	0,06%	\$ 425.640	\$ 94.023	22,09%	\$ 1.955	0,46%
IDARTES	\$ 14.529	\$ 658	4,53%	\$ 437	3,01%	\$ 159.092	\$ 66.563	41,84%	\$ 245	0,15%	\$ 173.621	\$ 67.220	38,72%	\$ 682	0,39%
OFB	\$ 32.916	\$ 1.284	3,90%	\$ 976	2,97%	\$ 32.344	\$ 6.753	20,88%	\$ 2	0,01%	\$ 65.260	\$ 8.037	12,32%	\$ 978	1,50%
IDPC	\$ 7.193	\$ 529	7,36%	\$ 306	4,25%	\$ 27.345	\$ 18.996	69,47%	\$ 0	0,00%	\$ 34.539	\$ 19.525	56,53%	\$ 306	0,88%
FUGA	\$ 5.288	\$ 849	16,05%	\$ 258	4,89%	\$ 15.563	\$ 7.665	49,25%	\$ 0	0,00%	\$ 20.851	\$ 8.513	40,83%	\$ 258	1,24%
TOTAL SECTOR	\$ 124.782	\$ 12.111	9,71%	\$ 4.698	3,76%	\$ 776.415	\$ 231.325	29,79%	\$ 5.245	0,68%	\$ 901.198	\$ 243.436	27,01%	\$ 9.943	1,10%
CANAL (*)	\$ 30.606	\$ 13.261	43,33%	\$ 1.342	4,39%	\$ 11.792	\$ 2.545	21,58%	\$ 0	0,00%	\$ 42.397	\$ 15.806	37,28%	\$ 1.342	3,17%
TOTAL SECTOR	\$ 155.388	\$ 25.372	16,33%	\$ 6.040	3,89%	\$ 788.207	\$ 233.870	29,67%	\$ 5.245	0,67%	\$ 943.595	\$ 259.242	27,47%	\$ 11.285	1,20%

Fuente: Entidades

Cálculos y diseño: SCRD-OAP

(*) Se incluyen como parte del componente de funcionamiento los gastos de funcionamiento y los gastos de operación comercial



SECRETARÍA DE
CULTURA, RECREACIÓN
Y DEPORTE



Ejecución de la inversión del Sector

Con corte a 31/01/2022





Ranking Distrital de entidades por porcentaje de ejecución presupuestal a 27/01/2022 (Semana 4)

- Inversión



Cifras en millones de pesos

ENTIDAD	APROPIACIÓN DISPONIBLE	PORCENTAJE EJECUCIÓN PRESUPUESTAL	PORCENTAJE AUTORIZACIÓN DE GIRO	PUESTO EJECUCIÓN PRESUPUESTAL
DEPARTAMENTO ADMINISTRATIVO DEL SERVICIO CIVIL DISTRITAL	\$ 5.000	67,40% ●	0,00%	1
SECRETARÍA DISTRITAL DE LA MUJER	\$ 101.548	61,70% ●	0,00%	2
INSTITUTO DISTRITAL DE PATRIMONIO CULTURAL (IDPC)	\$ 27.345	60,60% ●	0,00%	4
FUNDACIÓN GILBERTO ALZATE AVENDAÑO (FUGA)	\$ 15.563	47,70% ●	0,00%	14
INSTITUTO DISTRITAL DE LAS ARTES (IDARTES)	\$ 159.092	34,60% ●	0,20%	21
SECRETARÍA DE CULTURA, RECREACIÓN Y DEPORTE (SCRD)	\$ 154.990	22,70% ●	3,10%	29
INSTITUTO DISTRITAL DE RECREACIÓN Y DEPORTE (IDRD)	\$ 387.082	20,80% ●	0,10%	31
ORQUESTA FILARMÓNICA DE BOGOTÁ	\$ 32.344	20,30% ●	0,00%	32
AGENCIA DE EDUCACIÓN SUPERIOR, CIENCIA Y TECNOLOGÍA - ATENEA	\$ 533.329	0,40% ●	0,00%	40
UNIVERSIDAD DISTRITAL FRANCISCO JOSÉ DE CALDAS	\$ 24.091	0,00% ●	0,00%	41
TOTAL ENTIDADES DISTRITALES	\$ 16.053.457	21,90%	1,30%	

21,9%

Fuente: SDH-DDP-SFD (Informe Semanal de Inversión)

Diseño: SCRD-OAP

Nota: No se incluye la ejecución de las Empresas Industriales y Comerciales porque reportan mensualmente



ALCALDÍA MAYOR
DE BOGOTÁ D.C.

SECRETARÍA DE
CULTURA, RECREACIÓN
Y DEPORTE

Ejecución a 31/01/2022 - Inversión total por entidad



Cifras en millones de pesos

ENTIDAD	APROPIACIÓN INICIAL	APROPIACIÓN DISPONIBLE	COMPROMISOS ACUMULADOS		GIROS ACUMULADOS	
SCRD (*)	\$ 154.990	\$ 154.990	\$ 42.758	27,59%	\$ 4.757	3,07%
IDRD (*)	\$ 387.082	\$ 387.082	\$ 88.589	22,89%	\$ 241	0,06%
IDARTES	\$ 159.092	\$ 159.092	\$ 66.563	41,84%	\$ 245	0,15%
OFB	\$ 32.344	\$ 32.344	\$ 6.753	20,88%	\$ 2	0,01%
IDPC	\$ 27.345	\$ 27.345	\$ 18.996	69,47%	\$ 0	0,00%
FUGA	\$ 15.563	\$ 15.563	\$ 7.665	49,25%	\$ 0	0,00%
TOTAL INVERSIÓN SECTOR	\$ 776.415	\$ 776.415	\$ 231.325	29,79%	\$ 5.245	0,68%
CANAL	\$ 11.792	\$ 11.792	\$ 2.545	21,58%	\$ 0	0,00%
TOTAL INVERSIÓN SECTOR	\$ 788.207	\$ 788.207	\$ 233.870	29,67%	\$ 5.245	0,67%

Fuente: Entidades

Cálculos y diseño: SCRD-OAP

(*) Incluye pasivos exigibles programados

Ejecución a 27/01/2022 - Inversión por entidad (separando pasivos exigibles)

Cifras en millones de pesos

ENTIDAD	APROPIACIÓN INICIAL	APROPIACIÓN DISPONIBLE	COMPROMISOS ACUMULADOS		GIROS ACUMULADOS	
SCRD	\$ 119.811	\$ 119.811	\$ 42.758	35,69%	\$ 4.757	3,97%
IDRD	\$ 380.396	\$ 380.396	\$ 88.589	23,29%	\$ 241	0,06%
IDARTES	\$ 159.092	\$ 159.092	\$ 66.563	41,84%	\$ 245	0,15%
OFB	\$ 32.344	\$ 32.344	\$ 6.753	20,88%	\$ 2	0,01%
IDPC	\$ 27.345	\$ 27.345	\$ 18.996	69,47%	\$ 0	0,00%
FUGA	\$ 15.563	\$ 15.563	\$ 7.665	49,25%	\$ 0	0,00%
CANAL	\$ 11.792	\$ 11.792	\$ 2.545	21,58%	\$ 0	0,00%
TOTAL INVERSIÓN SECTOR (sin pasivos exigibles programados)	\$ 746.342	\$ 746.342	\$ 233.870	31,34%	\$ 5.245	0,70%
SCRD	\$ 35.180	\$ 35.180	\$ 0	0,00%	\$ 0	0,00%
IDRD	\$ 6.686	\$ 6.686	\$ 0	0,00%	\$ 0	0,00%
TOTAL INVERSIÓN SECTOR (pasivos exigibles programados)	\$ 41.865	\$ 41.865	\$ 0	0,00%	\$ 0	0,00%
TOTAL INVERSIÓN SECTOR	\$ 788.207	\$ 788.207	\$ 233.870	29,67%	\$ 5.245	0,67%

Fuente: Entidades

Cálculos y diseño: SCRD-OAP



Ejecución inversión total por entidad vs programación a 31/01/2022



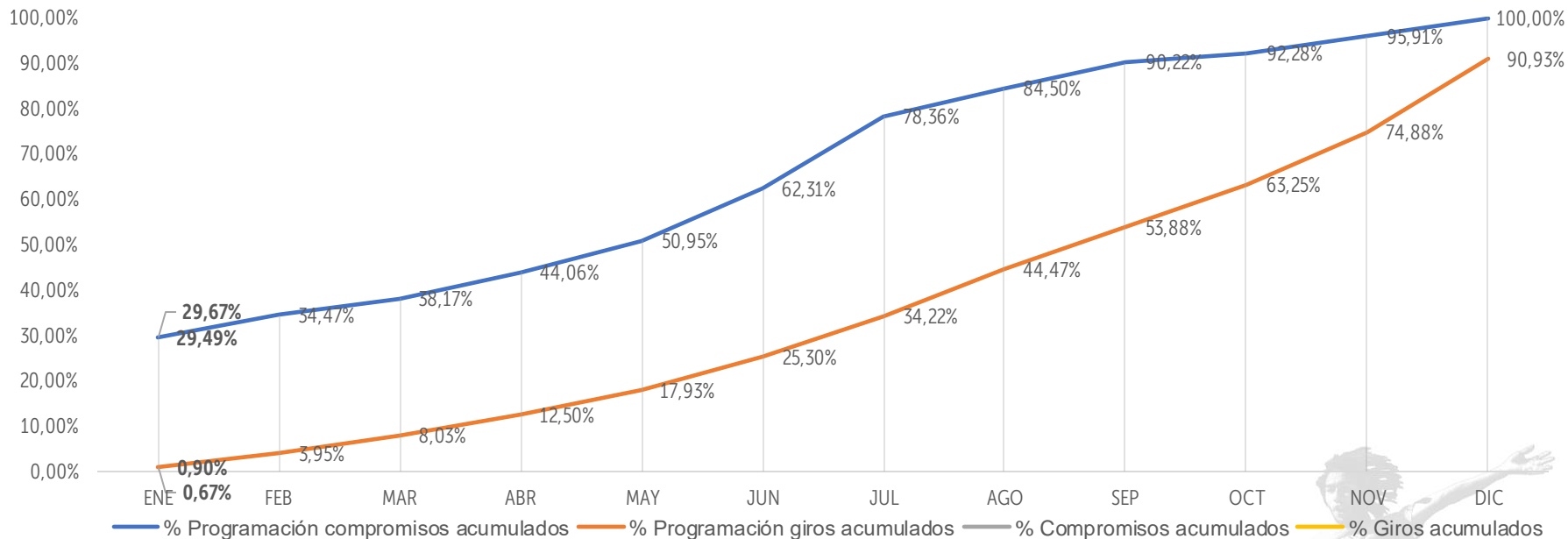
Cifras en millones de pesos

ENTIDAD	APROPIACIÓN INICIAL	APROPIACIÓN DISPONIBLE	COMPROMISOS ACUMULADOS		PROGRAMACIÓN COMPROMISOS ACUMULADOS ENERO	REZAGO COMPROMISOS	GIROS ACUMULADOS		PROGRAMACIÓN GIROS ACUMULADOS ENERO	REZAGO GIROS
SCRD	\$ 154.990	\$ 154.990	\$ 42.758	27,59%	\$ 41.360	-\$ 1.398	\$ 4.757	3,07%	\$ 6.566	\$ 1.809
IDRD	\$ 387.082	\$ 387.082	\$ 88.589	22,89%	\$ 88.637	\$ 47	\$ 241	0,06%	\$ 241	\$ 0
IDARTES	\$ 159.092	\$ 159.092	\$ 66.563	41,84%	\$ 66.563	\$ 0	\$ 245	0,15%	\$ 245	\$ 0
OFB	\$ 32.344	\$ 32.344	\$ 6.753	20,88%	\$ 6.755	\$ 2	\$ 2	0,01%	\$ 41	\$ 39
IDPC	\$ 27.345	\$ 27.345	\$ 18.996	69,47%	\$ 18.952	-\$ 45	\$ 0	0,00%	\$ 0	\$ 0
FUGA	\$ 15.563	\$ 15.563	\$ 7.665	49,25%	\$ 7.665	\$ 0	\$ 0	0,00%	\$ 0	\$ 0
TOTAL SECTOR	\$ 776.415	\$ 776.415	\$ 231.325	29,79%	\$ 229.931	-\$ 1.394	\$ 5.245	0,68%	\$ 7.093	\$ 1.848
CANAL	\$ 11.792	\$ 11.792	\$ 2.545	21,58%	\$ 2.545	\$ 0	\$ 0	0,00%	\$ 0	\$ 0
TOTAL SECTOR	\$ 788.207	\$ 788.207	\$ 233.870	29,67%	\$ 232.476	-\$ 1.394	\$ 5.245	0,67%	\$ 7.093	\$ 1.848

Fuente: Entidades

Cálculos y diseño: SCRD-OAP

Sector - Ejecución inversión vs programación a 31/01/2022



Cifras en millones de pesos

APROPIACIÓN INICIAL	PRESUPUESTO DISPONIBLE	PROGRAMACIÓN COMPROMISOS ACUMULADOS ENERO	COMPROMISOS ACUMULADOS	REZAGO COMPROMISOS	PROGRAMACIÓN GIROS ACUMULADOS ENERO	GIROS ACUMULADOS	REZAGO GIROS
\$788.207	\$788.207	\$232.476	\$233.870	\$0	\$7.093	\$5.245	\$1.848
		29,49%	29,67%		0,90%	0,67%	



SECRETARÍA DE
CULTURA, RECREACIÓN
Y DEPORTE

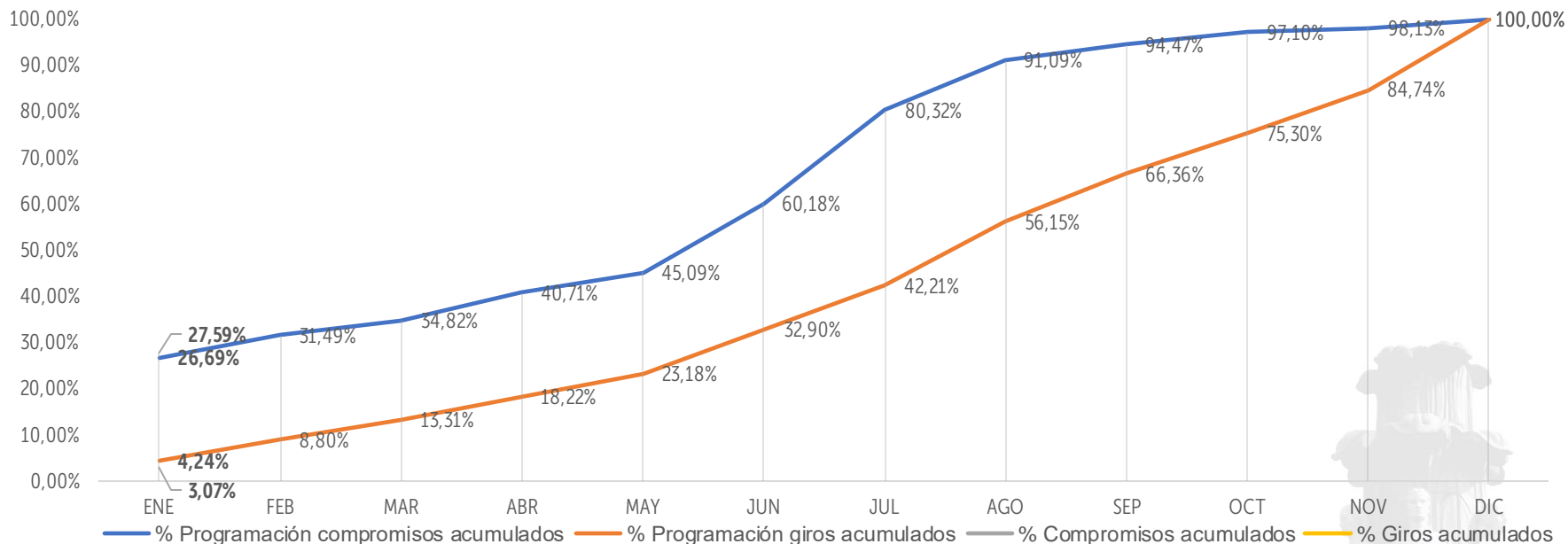


Ejecución de la inversión por entidad

Con corte a 31/01/2022



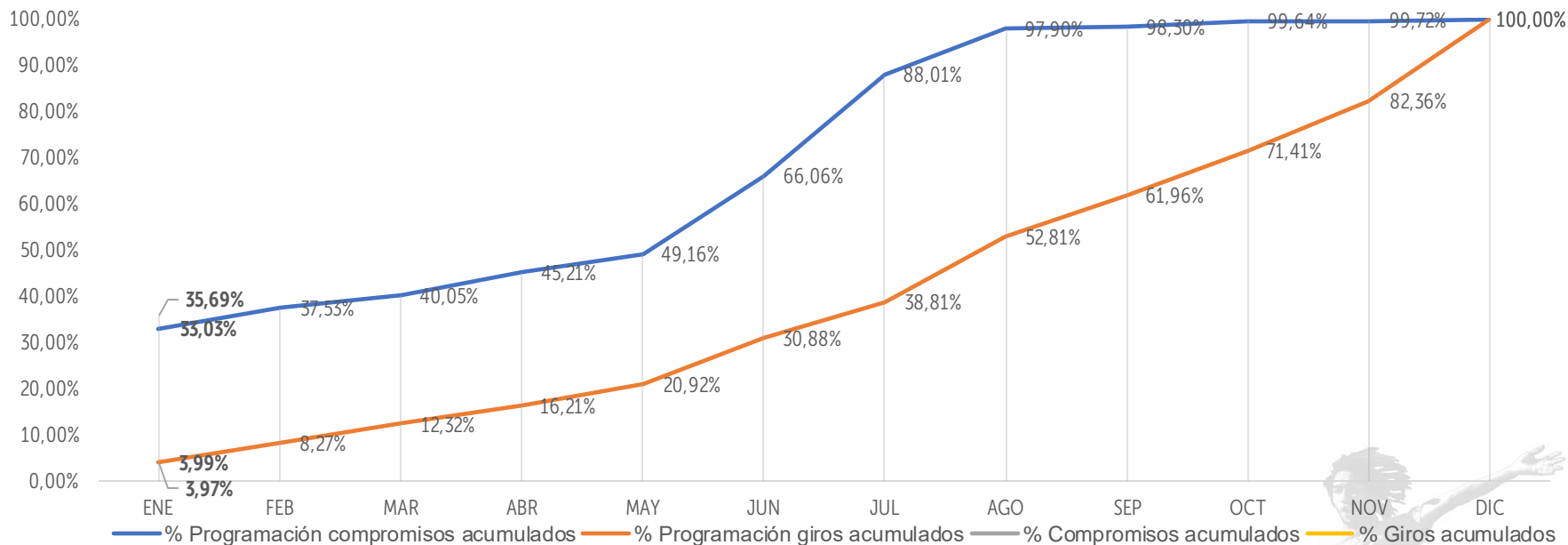
SCRD - Ejecución inversión vs programación (incluye pasivos exigibles por \$35.180 millones) a 31/01/2022



Cifras en millones de pesos

APROPIACIÓN INICIAL	PRESUPUESTO DISPONIBLE	PROGRAMACIÓN COMPROMISOS ACUMULADOS ENERO	COMPROMISOS ACUMULADOS	REZAGO COMPROMISOS	PROGRAMACIÓN GIROS ACUMULADOS ENERO	GIROS ACUMULADOS	REZAGO GIROS
\$154.990	\$154.990	\$41.360	\$42.758	\$0	\$6.566	\$4.757	\$1.809
		26,69%	27,59%		4,24%	3,07%	

SCRD - Ejecución vs programación (sin incluir pasivos exigibles por \$35.180 millones) a 31/01/2022



Cifras en millones de pesos

APROPIACIÓN INICIAL	PRESUPUESTO DISPONIBLE	PROGRAMACIÓN COMPROMISOS ACUMULADOS ENERO	COMPROMISOS ACUMULADOS	REZAGO COMPROMISOS	PROGRAMACIÓN GIROS ACUMULADOS ENERO	GIROS ACUMULADOS	REZAGO GIROS
\$119.811	\$119.811	\$39.570	\$42.758	\$0	\$4.776	\$4.757	\$19
		33,03%	35,69%		3,99%	3,97%	



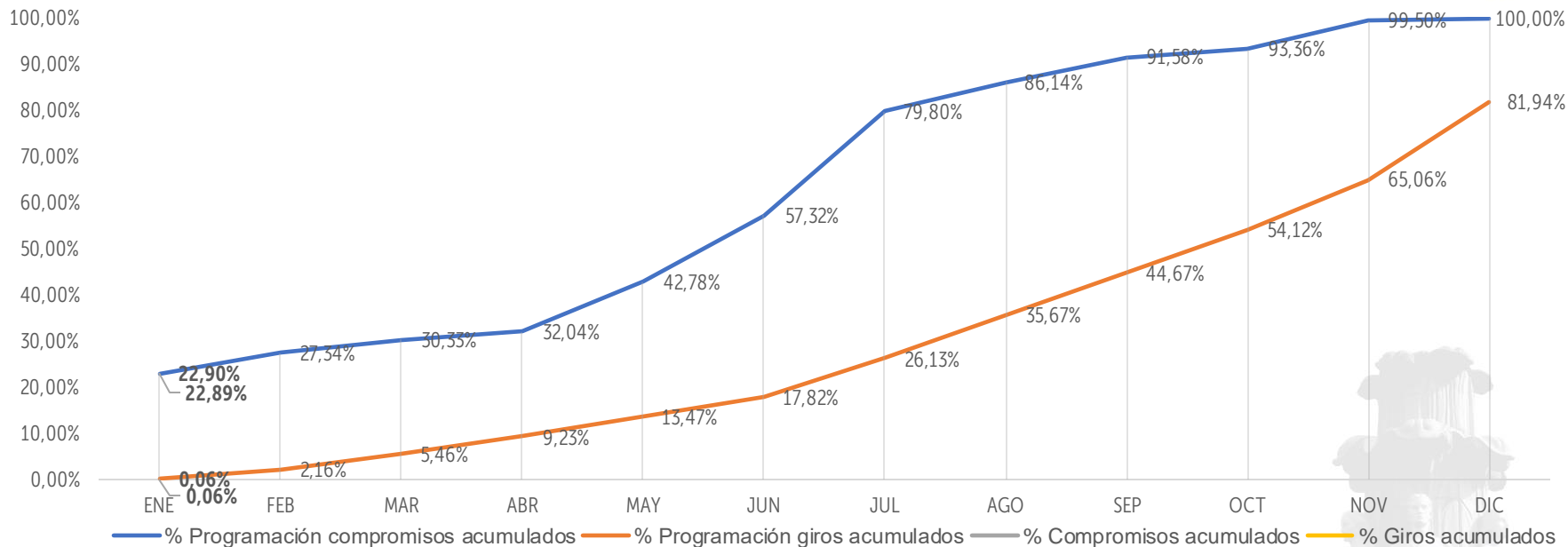
SCRD - Ejecución detallada a 31/01/2022

No.	PROYECTO DE INVERSIÓN	PRESUPUESTO DISPONIBLE	COMPROMISOS ACUMULADOS	GIROS ACUMULADOS
1	7885 - Aportes para los creadores y gestores culturales de Bogotá	\$ 10.278	\$ 145 1,41%	\$ 0 0,00%
2	7880 - Fortalecimiento de la inclusión a la Cultura Escrita de todos los habitantes de Bogotá	\$ 38.100	\$ 15.576 40,88%	\$ 4.755 12,48%
3	7656 - Generación de una Estrategia de Internacionalización del Sector Cultura, Recreación y Deporte para la ciudad de Bogotá	\$ 380	\$ 160 42,10%	\$ 0 0,00%
4	7884 - Formación y cualificación para agentes culturales y ciudadanía en Bogotá	\$ 930	\$ 592 63,66%	\$ 0 0,00%
5	7648 - Fortalecimiento estratégico de la gestión cultural territorial, poblacional y de la participación incidente en Bogotá	\$ 5.800	\$ 3.554 61,27%	\$ 0 0,00%
6	7650 - Fortalecimiento de los procesos de fomento cultural para la gestión incluyente en Cultura para la vida cotidiana en Bogotá D.C.	\$ 17.536	\$ 4.187 23,88%	\$ 0 0,00%
7	7654 - Mejoramiento de la infraestructura cultural en la ciudad de Bogotá (sin pasivos exigibles)	\$ 16.284	\$ 1.774 10,89%	\$ 2 0,01%
	7654 - Mejoramiento de la infraestructura cultural en la ciudad de Bogotá (pasivos exigibles)	\$ 35.180	\$ 0 0,00%	\$ 0 0,00%
8	7886 - Reconocimiento y valoración del patrimonio material e inmaterial de Bogotá	\$ 1.068	\$ 815 76,32%	\$ 0 0,00%
9	7881 - Generación de desarrollo social y económico sostenible a través de actividades culturales y creativas en Bogotá	\$ 8.034	\$ 3.134 39,01%	\$ 0 0,00%
10	7887 - Implementación de una estrategia de arte en espacio público en Bogotá	\$ 1.260	\$ 420 33,32%	\$ 0 0,00%
11	7610 - Transformación social y cultural de entornos y territorios para la construcción de paz en Bogotá	\$ 650	\$ 452 69,61%	\$ 0 0,00%
12	7879 - Fortalecimiento de la Cultura Ciudadana y su Institucionalidad en Bogotá	\$ 10.320	\$ 5.689 55,13%	\$ 0 0,00%
13	7646 - Fortalecimiento a la gestión, la innovación tecnológica y la comunicación pública de la Secretaría de Cultura, Recreación y Deporte de Bogotá	\$ 9.170	\$ 6.259 68,25%	\$ 0 0,00%
TOTAL INVERSIÓN DIRECTA		\$ 154.990	\$ 42.758 27,59%	\$ 4.757 3,07%
Funcionamiento		\$ 26.298	\$ 3.358 12,77%	\$ 1.007 3,83%
TOTAL PRESUPUESTO		\$ 181.288	\$ 46.117 25,44%	\$ 5.764 3,18%

Fuente: BogData

Cálculos y diseño: SCRD-OAP

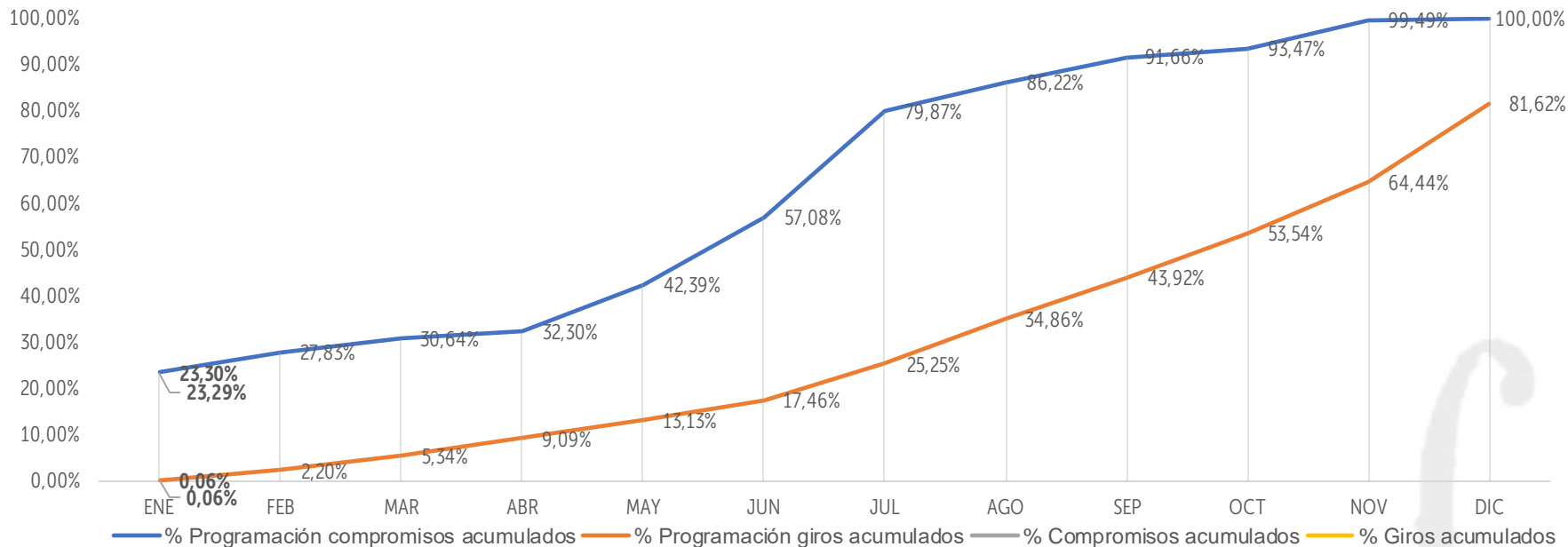
IDRD - Ejecución inversión vs programación (incluye pasivos exigibles por \$6.686 millones) a 31/01/2022



Cifras en millones de pesos

APROPIACIÓN INICIAL	PRESUPUESTO DISPONIBLE	PROGRAMACIÓN COMPROMISOS ACUMULADOS ENERO	COMPROMISOS ACUMULADOS	REZAGO COMPROMISOS	PROGRAMACIÓN GIROS ACUMULADOS ENERO	GIROS ACUMULADOS	REZAGO GIROS
\$387.082	\$387.082	\$88.637	\$88.589	\$47	\$241	\$241	\$0
		22,90%	22,89%		0,06%	0,06%	

IDRD - Ejecución vs programación (sin incluir pasivos exigibles por \$6.686 millones) a 31/01/2022



Cifras en millones de pesos

APROPIACIÓN INICIAL	PRESUPUESTO DISPONIBLE	PROGRAMACIÓN COMPROMISOS ACUMULADOS ENERO	COMPROMISOS ACUMULADOS	REZAGO COMPROMISOS	PROGRAMACIÓN GIROS ACUMULADOS ENERO	GIROS ACUMULADOS	REZAGO GIROS
\$380.396	\$380.396	\$88.637	\$88.589	\$47	\$241	\$241	\$0
		23,30%	23,29%		0,06%	0,06%	



IDRD - Ejecución detallada a 31/01/2022



Cifras en millones de pesos

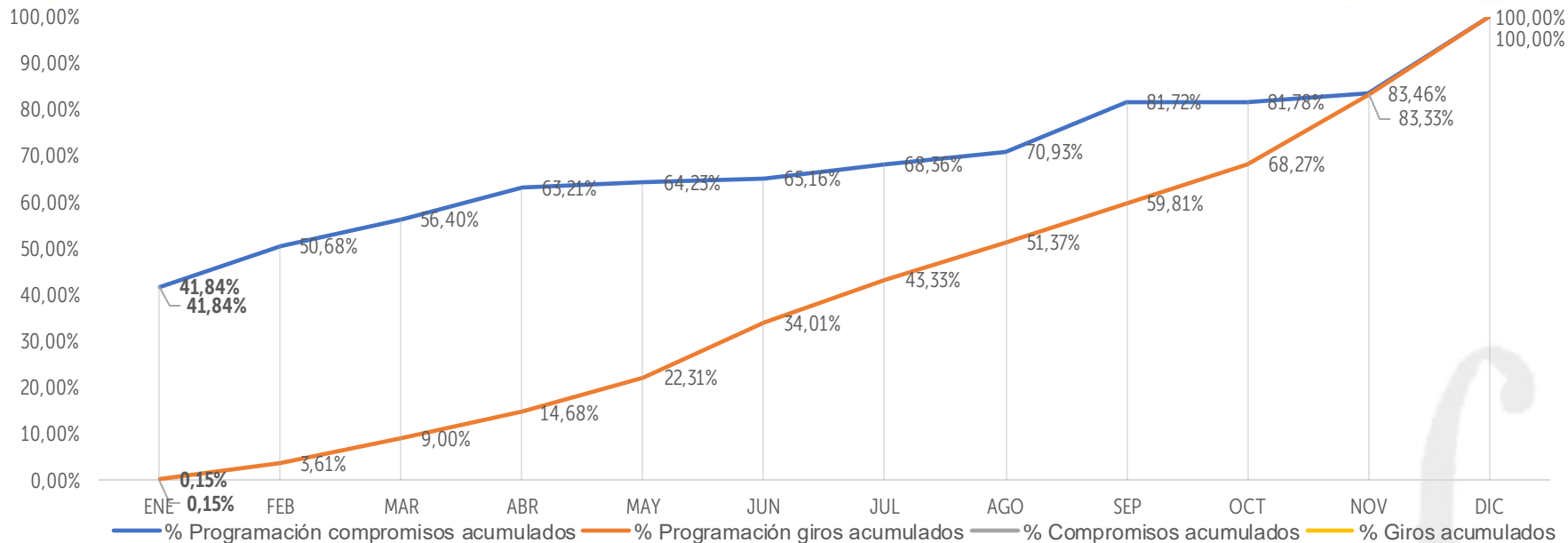
No.	PROYECTO DE INVERSIÓN	PRESUPUESTO DISPONIBLE	COMPROMISOS ACUMULADOS	GIROS ACUMULADOS
1	7850 - Implementación de una estrategia para el desarrollo deportivo y competitivo de Bogotá	\$ 51.968	\$ 16.885 32,49%	\$ 0 0,00%
2	7851 - Recreación y deporte para la formación ciudadana en Bogotá	\$ 19.209	\$ 4.384 22,82%	\$ 0 0,00%
3	7852 - Construcción de comunidades activas y saludables en Bogotá	\$ 32.552	\$ 5.971 18,34%	\$ 0 0,00%
4	7853 - Administración de parques y escenarios innovadores, sostenibles y con adaptación al cambio climático en Bogotá (sin pasivos exigibles)	\$ 163.772	\$ 44.385 27,10%	\$ 241 0,15%
	7853 - Administración de parques y escenarios innovadores, sostenibles y con adaptación al cambio climático en Bogotá (pasivos exigibles)	\$ 2.157	\$ 0 0,00%	\$ 0 0,00%
5	7854 - Formación de niños, niñas, adolescentes y jóvenes, en las disciplinas deportivas priorizadas, en el marco de la jornada escolar complementaria en Bogotá	\$ 20.689	\$ 3.373 16,30%	\$ 0 0,00%
6	7855 - Fortalecimiento de la economía del sector deporte, recreación y actividad física de Bogotá	\$ 1.258	\$ 718 57,10%	\$ 0 0,00%
7	7856 - Construcción y adecuación de escenarios y/o parques deportivos sostenibles para la revitalización urbana en Bogotá (sin pasivos exigibles)	\$ 76.749	\$ 3.423 4,46%	\$ 0 0,00%
	7856 - Construcción y adecuación de escenarios y/o parques deportivos sostenibles para la revitalización urbana en Bogotá (pasivos exigibles)	\$ 4.529	\$ 0 0,00%	\$ 0 0,00%
8	7857 - Mejoramiento institucional en beneficio de la ciudadanía de Bogotá	\$ 14.199	\$ 9.450 66,55%	\$ 0 0,00%
TOTAL INVERSIÓN DIRECTA		\$ 387.082	\$ 88.589 22,89%	\$ 241 0,06%
Funcionamiento		\$ 38.558	\$ 5.434 14,09%	\$ 1.713 4,44%
TOTAL PRESUPUESTO		\$ 425.640	\$ 94.023 22,09%	\$ 1.955 0,46%

Fuente: IDRD

Cálculos y diseño: SCRD-OAP



IDARTES - Ejecución inversión vs programación a 31/01/2022



Cifras en millones de pesos

APROPIACIÓN INICIAL	PRESUPUESTO DISPONIBLE	PROGRAMACIÓN COMPROMISOS ACUMULADOS ENERO	COMPROMISOS ACUMULADOS	REZAGO COMPROMISOS	PROGRAMACIÓN GIROS ACUMULADOS ENERO	GIROS ACUMULADOS	REZAGO GIROS
\$159.092	\$159.092	\$66.563	\$66.563	\$0	\$245	\$245	\$0
		41,84%	41,84%		0,15%	0,15%	

IDARTES - Ejecución detallada a 31/01/2022

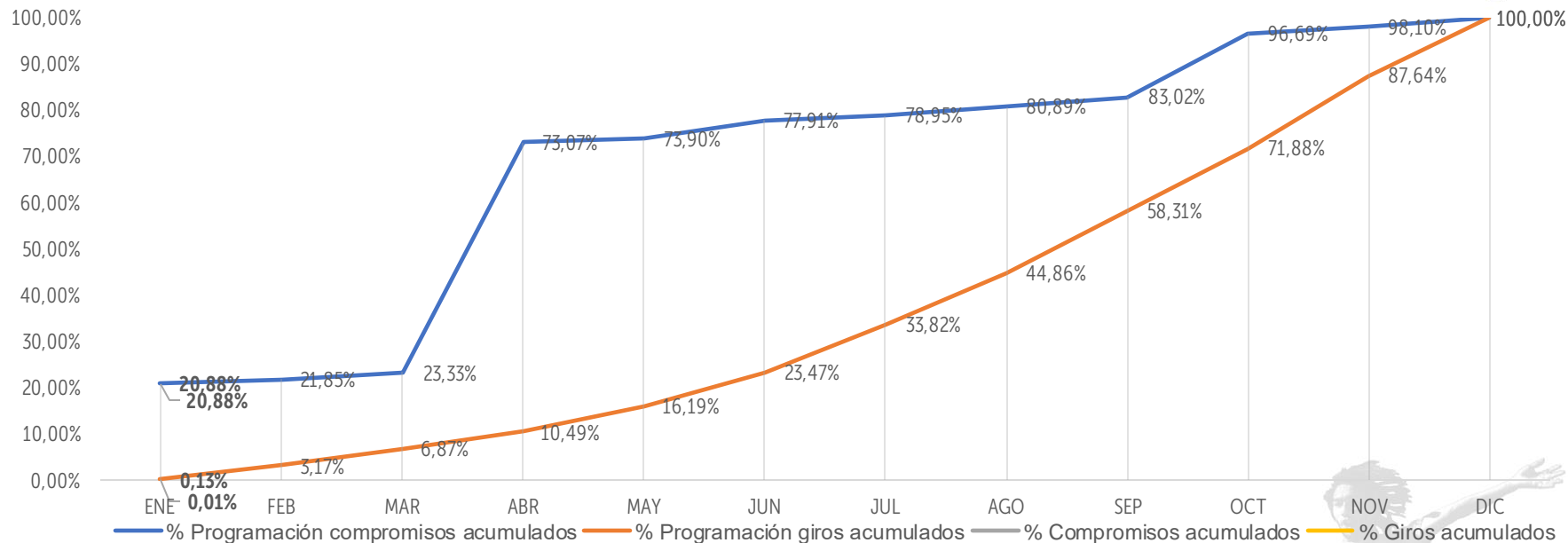
Cifras en millones de pesos

No.	PROYECTO DE INVERSIÓN	PRESUPUESTO DISPONIBLE	COMPROMISOS ACUMULADOS		GIROS ACUMULADOS	
1	7617 - Aportes al desarrollo integral a través de las artes para la primera infancia en Bogotá D.C.	\$ 7.377	\$ 6.566	89,00%	\$ 18	0,24%
2	7619 - Fortalecimiento de procesos integrales de formación artística a lo largo de la vida. Bogotá D.C.	\$ 34.800	\$ 20.905	60,07%	\$ 30	0,09%
3	7594 - Desarrollo de las prácticas literarias como derecho	\$ 1.300	\$ 335	25,75%	\$ 0	0,00%
4	7603 - Implementación IDARTES Internacional, una ventana al mundo Bogotá D.C.	\$ 780	\$ 250	32,11%	\$ 0	0,00%
5	7585 - Fortalecimiento a las Artes, territorios y cotidianidades	\$ 31.702	\$ 12.495	39,41%	\$ 65	0,20%
6	7600 - Identificación, reconocimiento y valoración de las prácticas artísticas a través del fomento en Bogotá D.C.	\$ 13.200	\$ 1.298	9,83%	\$ 7	0,05%
7	7607 - Actualización Intervención y mejoramiento de la infraestructura cultural para el disfrute de las prácticas artísticas y culturales Bogotá D.C.	\$ 22.926	\$ 9.148	39,90%	\$ 10	0,05%
8	7614 - Transformación de la Red de Equipamientos Culturales para su Consolidación y sustentabilidad en Bogotá D.C.	\$ 24.557	\$ 5.943	24,20%	\$ 32	0,13%
9	7909 - Fortalecimiento de las culturas y procesos comunitarios artísticos en los territorios de Bogotá D.C.	\$ 2.000	\$ 1.255	62,76%	\$ 3	0,15%
10	7598 - Innovación Sostenibilidad y reactivación del ecosistema en Bogotá DC	\$ 1.100	\$ 0	0,00%	\$ 0	0,00%
11	7571 - Reconciliación Arte y Memoria Sin Fronteras Bogotá	\$ 600	\$ 0	0,00%	\$ 0	0,00%
12	7902 - Consolidación integral de la gestión administrativa y modernización institucional en Bogotá	\$ 18.750	\$ 8.369	44,63%	\$ 80	0,43%
TOTAL INVERSIÓN DIRECTA		\$ 159.092	\$ 66.563	41,84%	\$ 245	0,15%
Funcionamiento		\$ 14.529	\$ 658	4,53%	\$ 437	3,01%
TOTAL PRESUPUESTO		\$ 173.621	\$ 67.220	38,72%	\$ 682	0,39%

Fuente: IDARTES

Cálculos y diseño: SCRD-OAP

OFB - Ejecución inversión vs programación a 31/01/2022



Cifras en millones de pesos

APROPIACIÓN INICIAL	PRESUPUESTO DISPONIBLE	PROGRAMACIÓN COMPROMISOS ACUMULADOS ENERO	COMPROMISOS ACUMULADOS	REZAGO COMPROMISOS	PROGRAMACIÓN GIROS ACUMULADOS ENERO	GIROS ACUMULADOS	REZAGO GIROS
\$32.344	\$32.344	\$6.755	\$6.753	\$2	\$41	\$2	\$39
		20,88%	20,88%		0,13%	0,01%	

OFB - Ejecución detallada a 31/01/2022

Cifras en millones de pesos

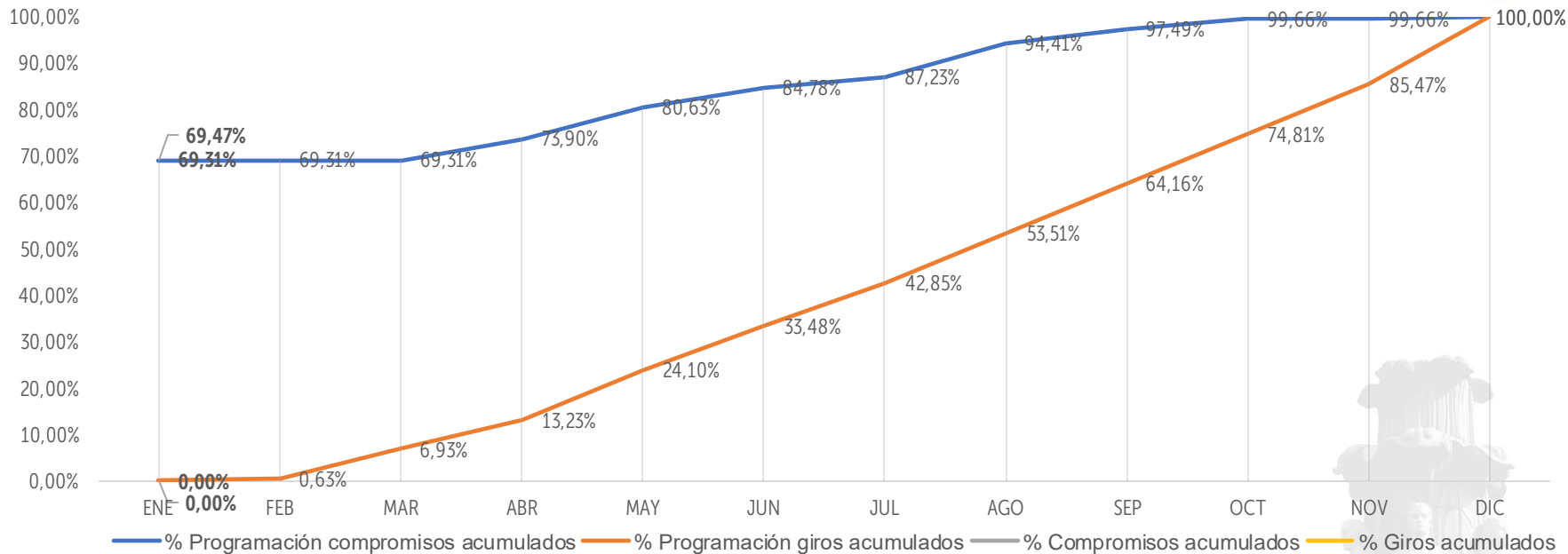
No.	PROYECTO DE INVERSIÓN	PRESUPUESTO DISPONIBLE	COMPROMISOS ACUMULADOS		GIROS ACUMULADOS	
1	7663 - Formación Musical Vamos a la Filarmónica	\$ 17.050	\$ 1.614	9,47%	\$ 0	0,00%
2	7572 - Acciones para alcanzar una sede para La orquesta Filarmónica de Bogotá	\$ 163	\$ 123	75,14%	\$ 0	0,00%
3	7586 - Mantenimiento de los equipamientos culturales de la Orquesta Filarmónica de Bogotá	\$ 207	\$ 2	0,96%	\$ 2	0,96%
4	7691 - Bogotá Ciudad Filarmónica	\$ 11.277	\$ 2.911	25,81%	\$ 0	0,00%
5	7693 - Implementación del proyecto de estímulos de la OFB en Bogotá	\$ 969	\$ 142	14,70%	\$ 0	0,00%
6	7697 - Fortalecimiento de la capacidad institucional para el cumplimiento de la misionalidad de la OFB para su relacionamiento con la ciudadanía en Bogotá	\$ 2.678	\$ 1.962	73,26%	\$ 0	0,00%
TOTAL INVERSIÓN DIRECTA		\$ 32.344	\$ 6.753	20,88%	\$ 2	0,01%
Funcionamiento		\$ 32.916	\$ 1.284	3,90%	\$ 976	2,97%
TOTAL PRESUPUESTO		\$ 65.260	\$ 8.037	12,32%	\$ 978	1,50%

Fuente: OFB

Cálculos y diseño: SCRD-OAP



IDPC - Ejecución inversión vs programación a 31/01/2022



Cifras en millones de pesos

APROPIACIÓN INICIAL	PRESUPUESTO DISPONIBLE	PROGRAMACIÓN COMPROMISOS ACUMULADOS ENERO	COMPROMISOS ACUMULADOS	REZAGO COMPROMISOS	PROGRAMACIÓN GIROS ACUMULADOS ENERO	GIROS ACUMULADOS	REZAGO GIROS
\$27.345	\$27.345	\$18.952 69,31%	\$18.996 69,47%	\$0	\$0 0,00%	\$0 0,00%	\$0

IDPC - Ejecución detallada a 31/01/2022

Cifras en millones de pesos

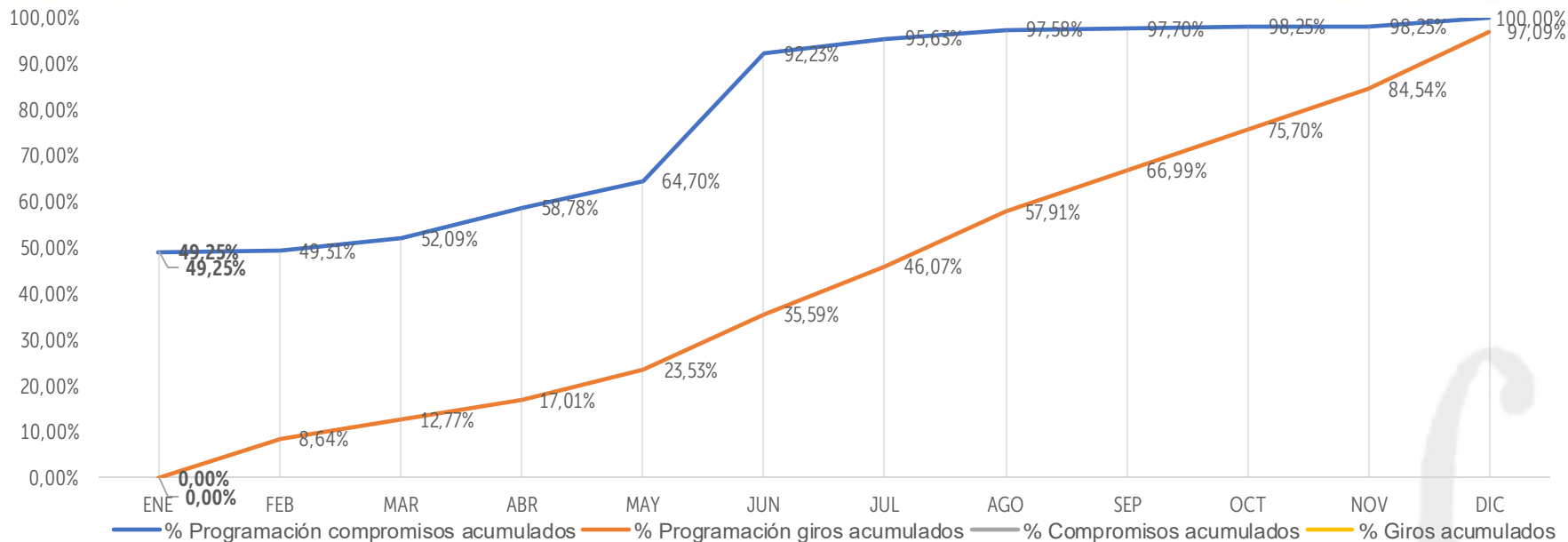
No.	PROYECTO DE INVERSIÓN	PRESUPUESTO DISPONIBLE	COMPROMISOS ACUMULADOS	%	GIROS ACUMULADOS	%
1	7601 - Formación en patrimonio cultural en el ciclo integral de educación para la vida en Bogotá	\$ 300	\$ 281	93,70%	\$ 0	0,00%
2	7611 - Desarrollo de acciones integrales de valoración y recuperación de Bienes y Sectores de Interés Cultural de Bogotá	\$ 6.144	\$ 5.141	83,68%	\$ 0	0,00%
3	7639 - Consolidación de la capacidad institucional y ciudadana para la territorialización, apropiación, fomento, salvaguardia y divulgación del Patrimonio Cultural en Bogotá	\$ 8.284	\$ 4.936	59,58%	\$ 0	0,00%
4	7649 - Consolidación de los patrimonios como referente de ordenamiento territorial en la ciudad de Bogotá	\$ 5.493	\$ 4.787	87,15%	\$ 0	0,00%
5	7612 - Recuperación de Columbarios ubicados en el Globo B del Cementerio Central de Bogotá	\$ 674	\$ 32	4,75%	\$ 0	0,00%
6	7597 - Fortalecimiento de la gestión del Instituto Distrital de Patrimonio Cultural de Bogotá	\$ 6.450	\$ 3.819	59,21%	\$ 0	0,00%
TOTAL INVERSIÓN DIRECTA		\$ 27.345	\$ 18.996	69,47%	\$ 0	0,00%
Funcionamiento		\$ 7.193	\$ 529	7,36%	\$ 306	4,25%
TOTAL PRESUPUESTO		\$ 34.539	\$ 19.525	56,53%	\$ 306	0,88%

Fuente: IDPC

Cálculos y diseño: SCRD-OAP



FUGA - Ejecución inversión vs programación a 31/01/2022



Cifras en millones de pesos

APROPIACIÓN INICIAL	PRESUPUESTO DISPONIBLE	PROGRAMACIÓN COMPROMISOS ACUMULADOS ENERO	COMPROMISOS ACUMULADOS	REZAGO COMPROMISOS	PROGRAMACIÓN GIROS ACUMULADOS ENERO	GIROS ACUMULADOS	REZAGO GIROS
\$15.563	\$15.563	\$7.665	\$7.665	\$0	\$0	\$0	\$0
		49,25%	49,25%		0,00%	0,00%	

FUGA - Ejecución detallada a 31/01/2022

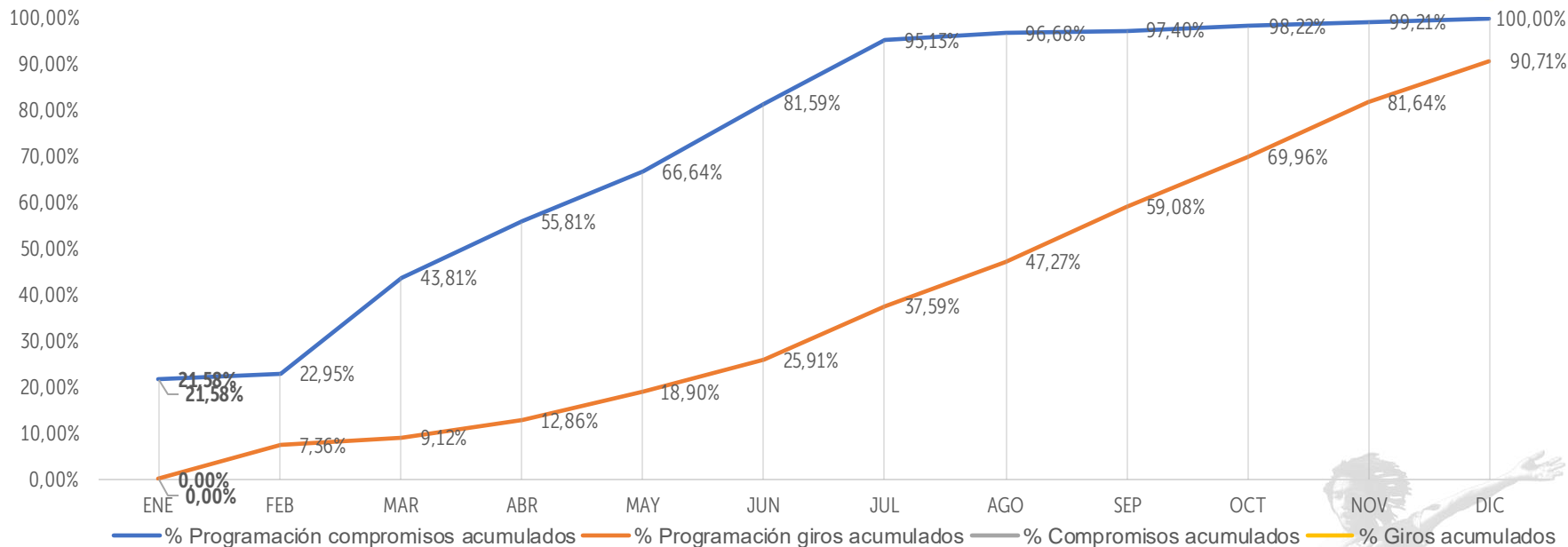
Cifras en millones de pesos

No.	PROYECTO DE INVERSIÓN	PRESUPUESTO DISPONIBLE	COMPROMISOS ACUMULADOS	%	GIROS ACUMULADOS	%
1	7682 - Desarrollo y fomento a las prácticas artísticas y culturales para dinamizar el centro de Bogotá	\$ 4.195	\$ 2.548	60,75%	\$ 0	0,00%
2	7724 - Mejoramiento y conservación de la infraestructura cultural pública para el disfrute del centro de Bogotá	\$ 3.725	\$ 435	11,68%	\$ 0	0,00%
3	7674 - Desarrollo del Bronx Distrito Creativo en Bogotá	\$ 1.873	\$ 958	51,16%	\$ 0	0,00%
4	7713 - Fortalecimiento del ecosistema de la economía cultural y creativa del centro de Bogotá	\$ 1.769	\$ 772	43,63%	\$ 0	0,00%
5	7664 - Transformación Cultural de imaginarios del Centro de Bogotá	\$ 750	\$ 574	76,60%	\$ 0	0,00%
6	7760 - Modernización de la Arquitectura Institucional de la FUGA	\$ 3.250	\$ 2.376	73,12%	\$ 0	0,00%
TOTAL INVERSIÓN DIRECTA		\$ 15.563	\$ 7.665	49,25%	\$ 0	0,00%
Funcionamiento		\$ 5.288	\$ 849	16,05%	\$ 258	4,89%
TOTAL PRESUPUESTO		\$ 20.851	\$ 8.513	40,83%	\$ 258	1,24%

Fuente: FUGA

Cálculos y diseño: SCRD-OAP

CANAL - Ejecución inversión vs programación a 31/01/2022



Cifras en millones de pesos

APROPIACIÓN INICIAL	PRESUPUESTO DISPONIBLE	PROGRAMACIÓN COMPROMISOS ACUMULADOS ENERO	COMPROMISOS ACUMULADOS	REZAGO COMPROMISOS	PROGRAMACIÓN GIROS ACUMULADOS ENERO	GIROS ACUMULADOS	REZAGO GIROS
\$11.792	\$11.792	\$2.545	\$2.545	\$0	\$0	\$0	\$0
		21,58%	21,58%		0,00%	0,00%	



CANAL - Ejecución presupuestal detallada a 31/01/2022



Cifras en millones de pesos

No.	PROYECTO DE INVERSIÓN	PRESUPUESTO DISPONIBLE	COMPROMISOS ACUMULADOS	%	GIROS ACUMULADOS	%
1	7505 - Fortalecimiento de la creación y cocreación de contenidos multiplataforma en ciudadanía, cultura y educación	\$ 10.509	\$ 1.888	17,96%	\$ 0	0,00%
2	7511 - Fortalecimiento de la capacidad administrativa y tecnológica para la gestión institucional de Capital	\$ 1.282	\$ 657	51,24%	\$ 0	0,00%
TOTAL INVERSIÓN DIRECTA		\$ 11.792	\$ 2.545	21,58%	\$ 0	0,00%
Funcionamiento (*)		\$ 30.606	\$ 13.261	43,33%	\$ 1.342	4,39%
TOTAL PRESUPUESTO		\$ 42.397	\$ 15.806	37,28%	\$ 1.342	3,17%

Fuente: CANAL

Cálculos y diseño: SCRD-OAP

(*) Se incluyen como parte del componente de funcionamiento los gastos de funcionamiento y los gastos de operación comercial



SECRETARÍA DE
CULTURA, RECREACIÓN
Y DEPORTE



Ejecución de reservas presupuestales del Sector

Con corte a 31/01/2022





Giro de reservas presupuestales por entidad vs programación a 31/01/2022



Cifras en millones de pesos

ENTIDAD	RESERVA CONSTITUIDA	RESERVA DEFINITIVA	GIRO ACUMULADO DE RESERVAS		RESERVA POR GIRAR		PROGRAMACIÓN GIROS ACUMULADOS ENERO	REZAGO GIROS
SCRD	\$ 7.298	\$ 7.298	\$ 568	7,78%	\$ 6.730	92,22%	\$ 570	\$ 2
IDRD	\$ 89.868	\$ 89.868	\$ 915	1,02%	\$ 88.953	98,98%	\$ 915	\$ 0
IDARTES	\$ 30.023	\$ 30.023	\$ 5.982	19,93%	\$ 24.041	80,07%	\$ 5.982	\$ 0
OFB	\$ 4.841	\$ 4.841	\$ 114	2,36%	\$ 4.727	97,64%	\$ 114	\$ 0
IDPC	\$ 3.491	\$ 3.491	\$ 0	0,00%	\$ 3.491	100,00%	\$ 0	\$ 0
FUGA	\$ 789	\$ 788	\$ 22	2,80%	\$ 766	97,20%	\$ 22	\$ 0
TOTAL SECTOR	\$ 136.311	\$ 136.310	\$ 7.602	5,58%	\$ 128.708	94,42%	\$ 7.604	\$ 2
CANAL (*)	\$ 1.375	\$ 1.375	\$ 845	61,49%	\$ 529	38,51%	\$ 845	\$ 0
TOTAL SECTOR	\$ 137.686	\$ 137.685	\$ 8.447	6,14%	\$ 129.237	93,86%	\$ 8.449	\$ 2

Fuente: Entidades

Cálculos y diseño: SCRD-OAP

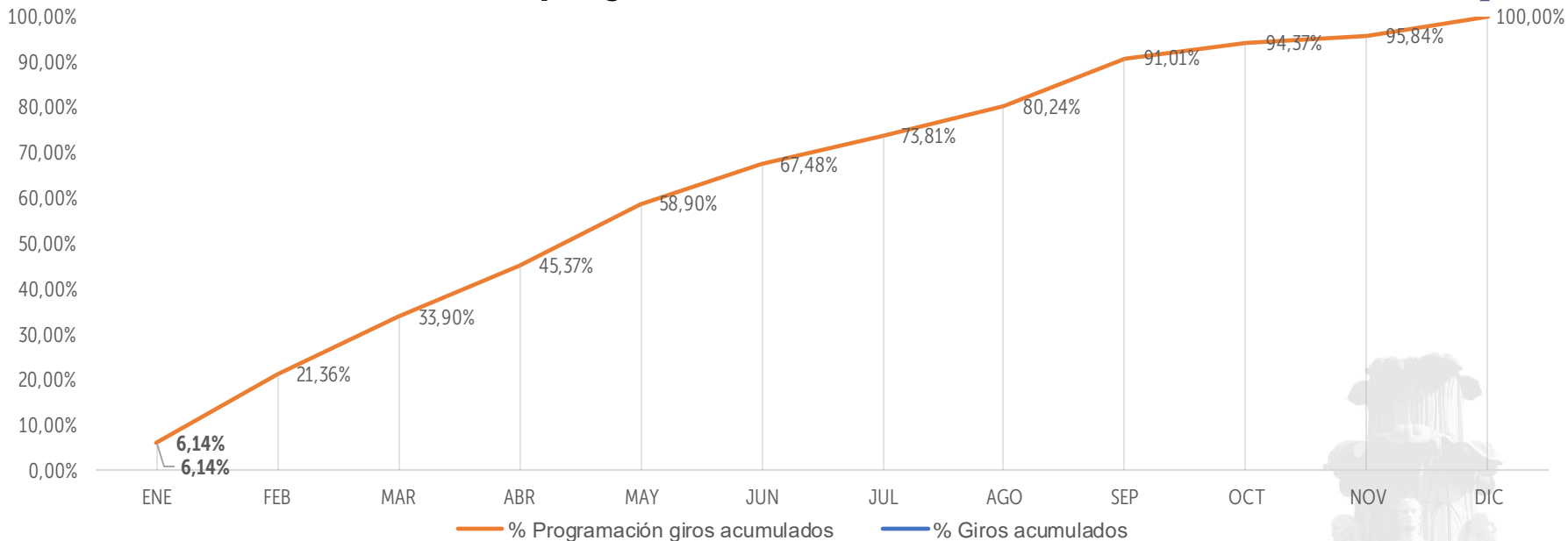
(*) La información corresponde a las cuentas por pagar de inversión



ALCALDÍA MAYOR DE BOGOTÁ D.C.

SECRETARÍA DE CULTURA, RECREACIÓN Y DEPORTE

Sector - Giro de reservas presupuestales vs programación a 31/01/2022



Cifras en millones de pesos

RESERVA CONSTITUIDA	RESERVA DEFINITIVA	PROGRAMACIÓN GIROS ACUMULADOS ENERO	GIROS ACUMULADOS	REZAGO GIROS
\$137.686	\$137.685	\$8.449	\$8.447	\$2
		6,14%	6,14%	



SECRETARÍA DE
CULTURA, RECREACIÓN
Y DEPORTE

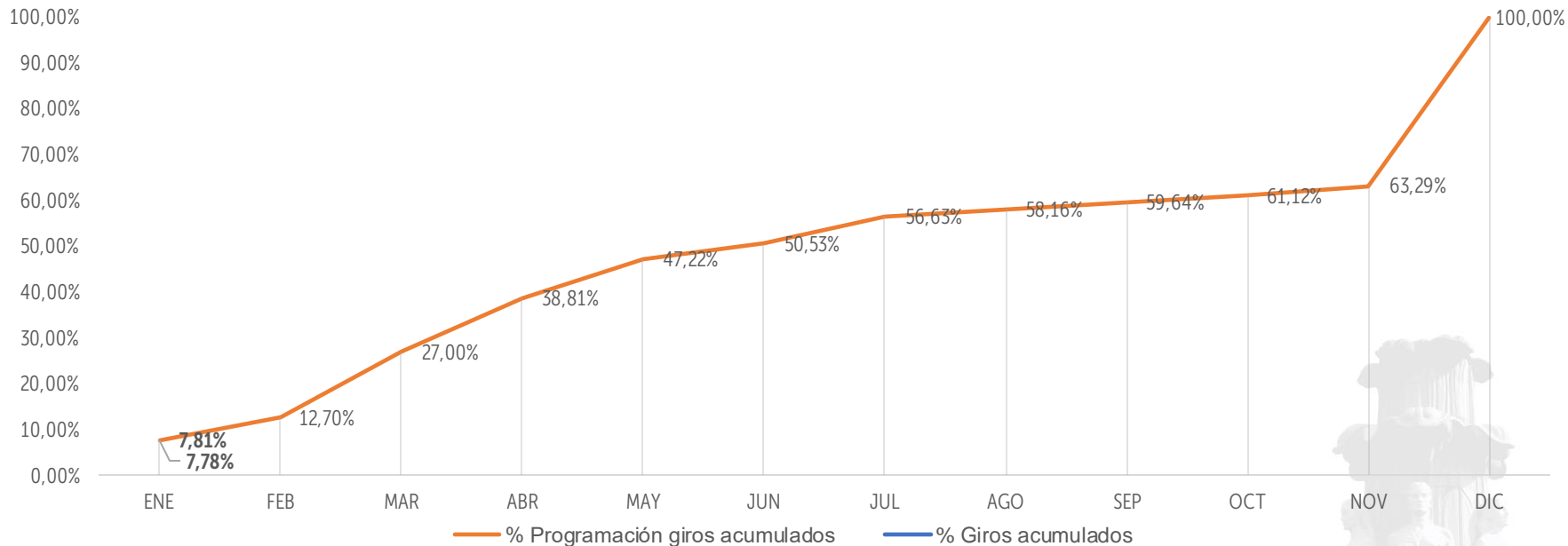


Ejecución de reservas presupuestales por entidad

Con corte a 31/01/2022



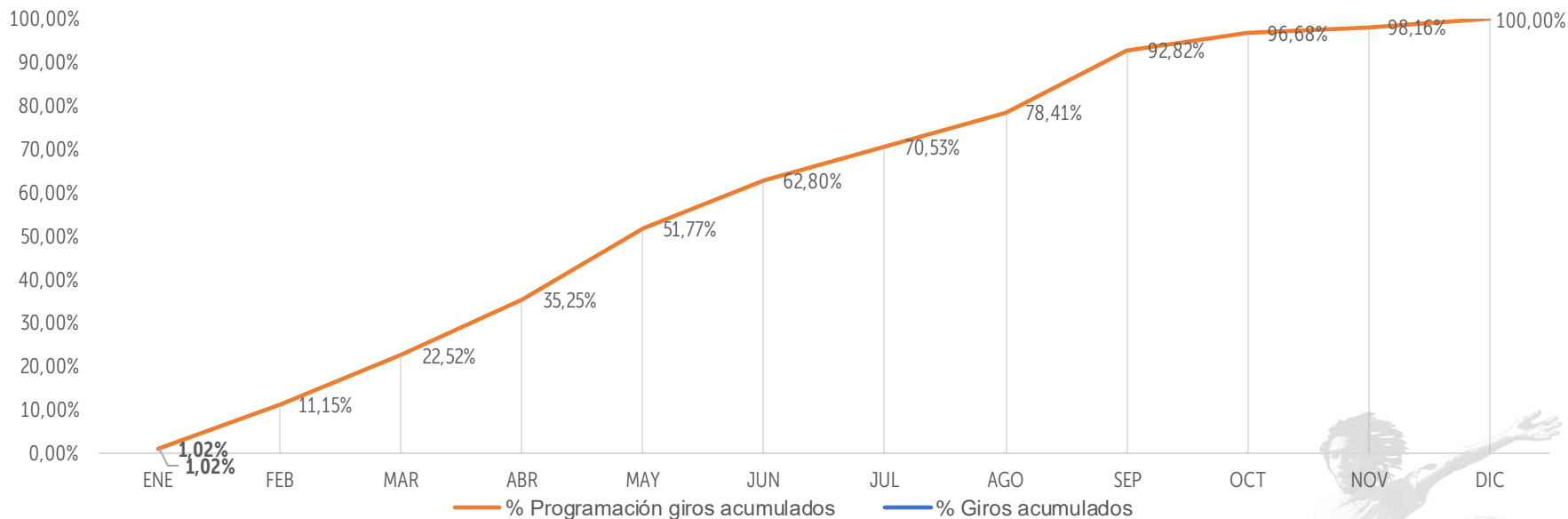
SCRD - Giro de reservas presupuestales vs programación a 31/01/2022



Cifras en millones de pesos

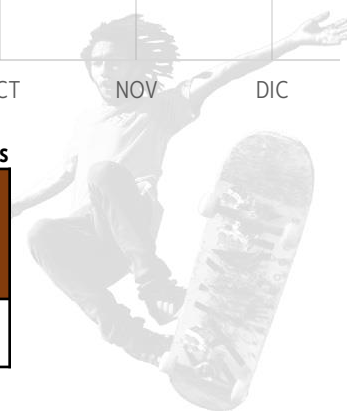
RESERVA CONSTITUIDA	RESERVA DEFINITIVA	PROGRAMACIÓN GIROS ACUMULADOS ENERO	GIROS ACUMULADOS	REZAGO GIROS
\$7.298	\$7.298	\$570	\$568	\$2
		7,81%	7,78%	

IDRD - Giro de reservas presupuestales vs programación a 31/01/2022

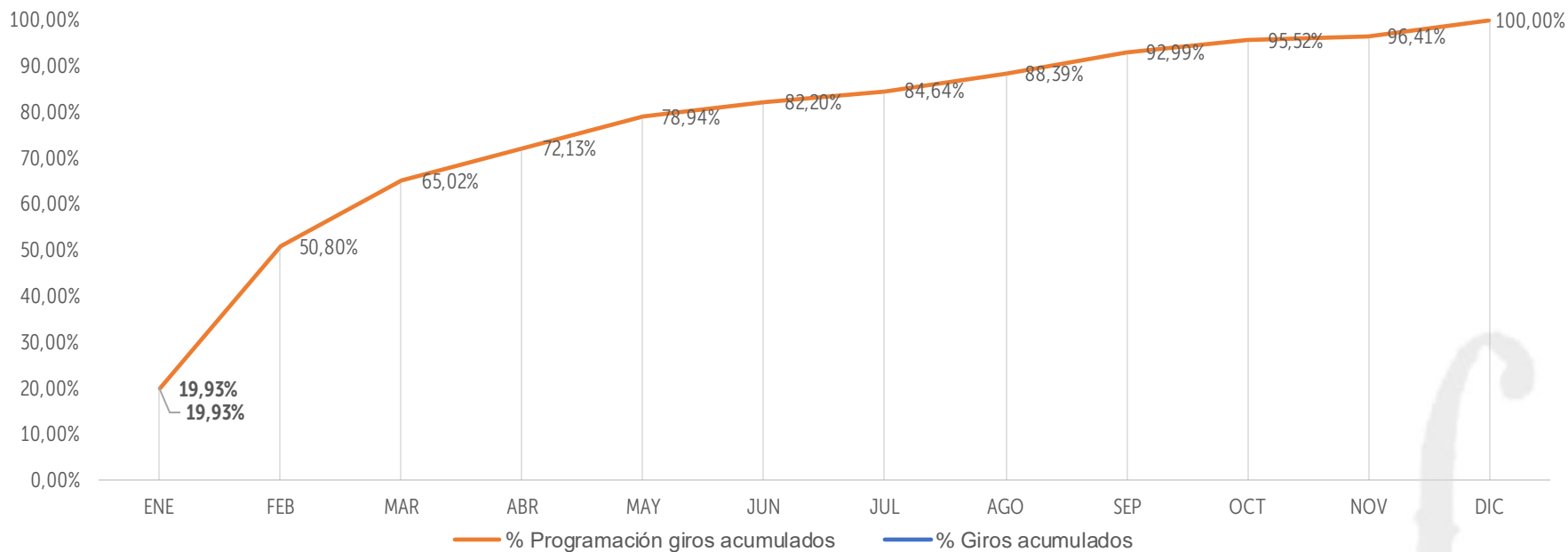


Cifras en millones de pesos

RESERVA CONSTITUIDA	RESERVA DEFINITIVA	PROGRAMACIÓN GIROS ACUMULADOS ENERO	GIROS ACUMULADOS	REZAGO GIROS
\$89.868	\$89.868	\$915	\$915	\$0
		1,02%	1,02%	



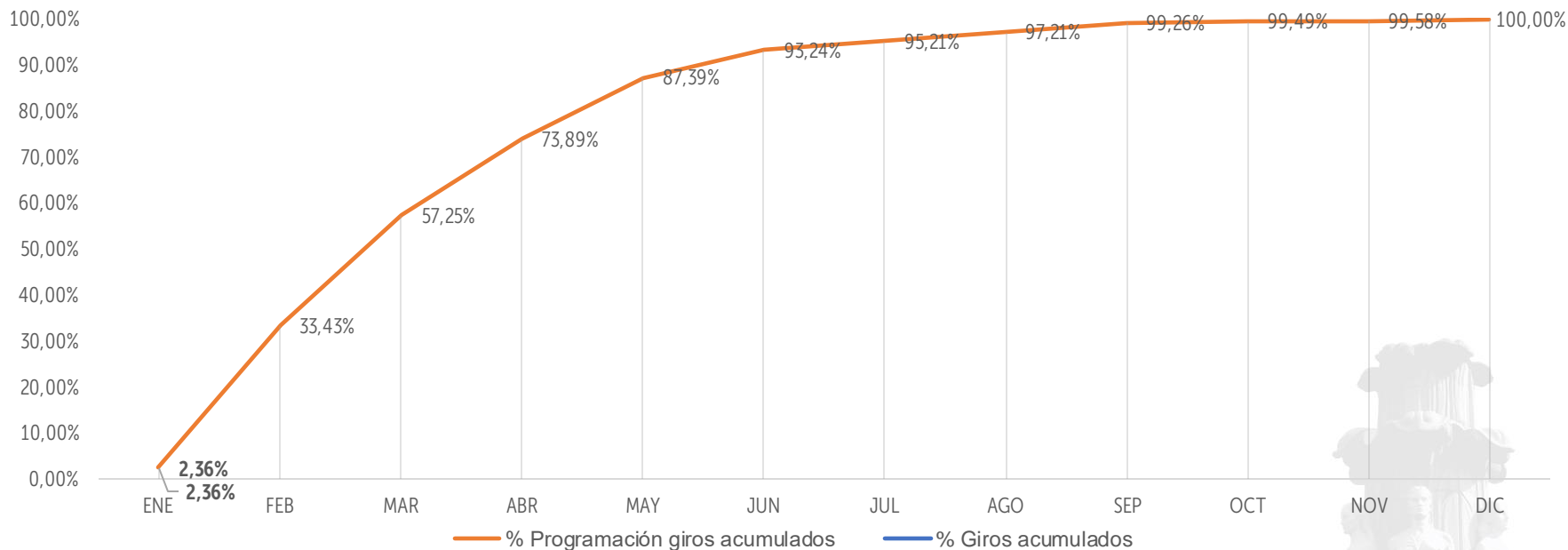
IDARTES - Giro de reservas presupuestales vs programación a 31/01/2022



Cifras en millones de pesos

RESERVA CONSTITUIDA	RESERVA DEFINITIVA	PROGRAMACIÓN GIROS ACUMULADOS ENERO	GIROS ACUMULADOS	REZAGO GIROS
\$30.023	\$30.023	\$5.982	\$5.982	\$0
		19,93%	19,93%	

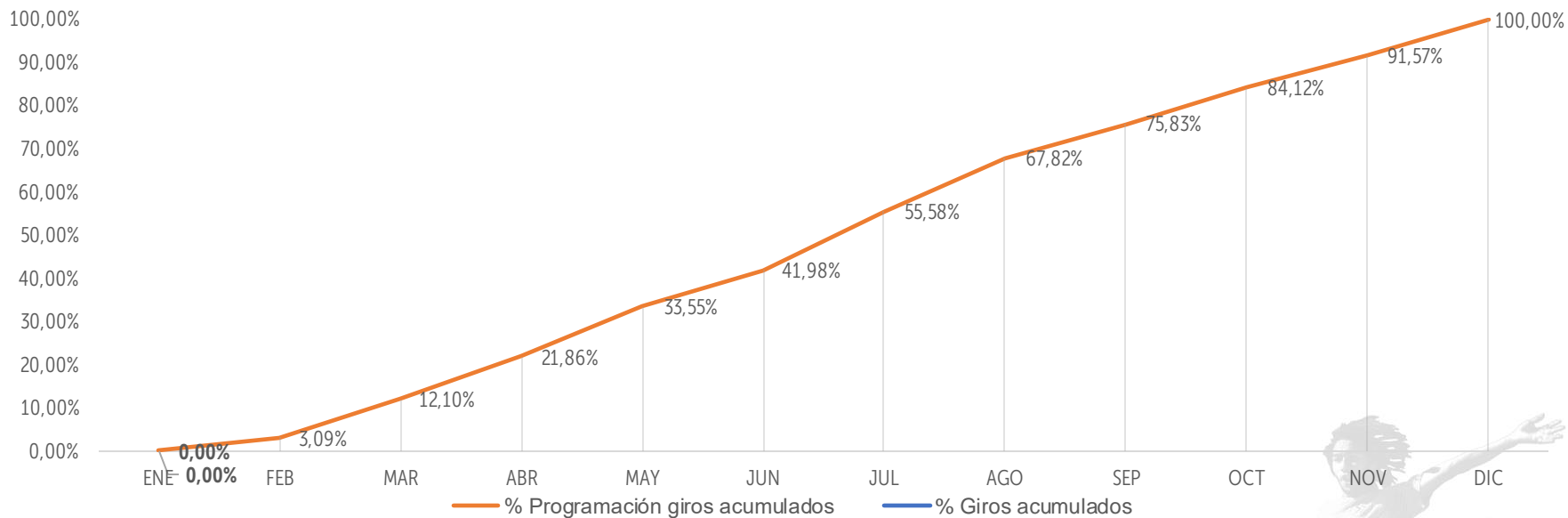
OFB - Giro de reservas presupuestales vs programación a 31/01/2022



Cifras en millones de pesos

RESERVA CONSTITUIDA	RESERVA DEFINITIVA	PROGRAMACIÓN GIROS ACUMULADOS ENERO	GIROS ACUMULADOS	REZAGO GIROS
\$4.841	\$4.841	\$114	\$114	\$0
		2,36%	2,36%	

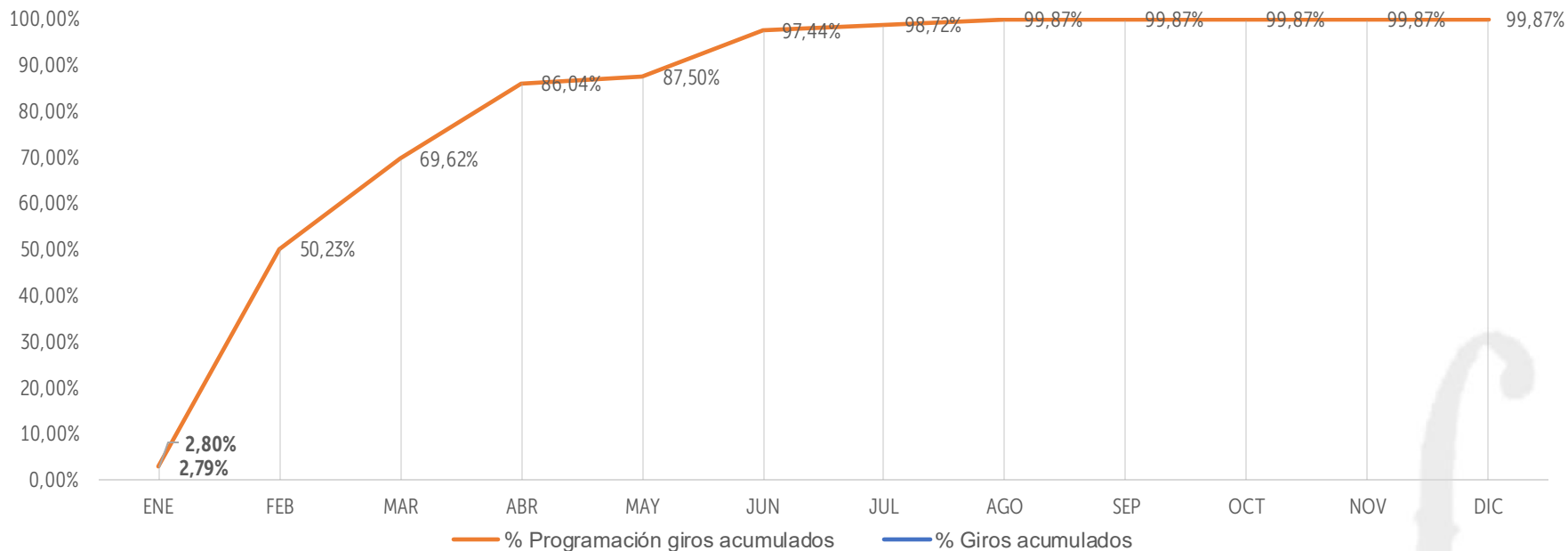
IDPC - Giro de reservas presupuestales vs programación a 31/01/2022



Cifras en millones de pesos

RESERVA CONSTITUIDA	RESERVA DEFINITIVA	PROGRAMACIÓN GIROS ACUMULADOS ENERO	GIROS ACUMULADOS	REZAGO GIROS
\$3.491	\$3.491	\$0	\$0	\$0
		0,00%	0,00%	

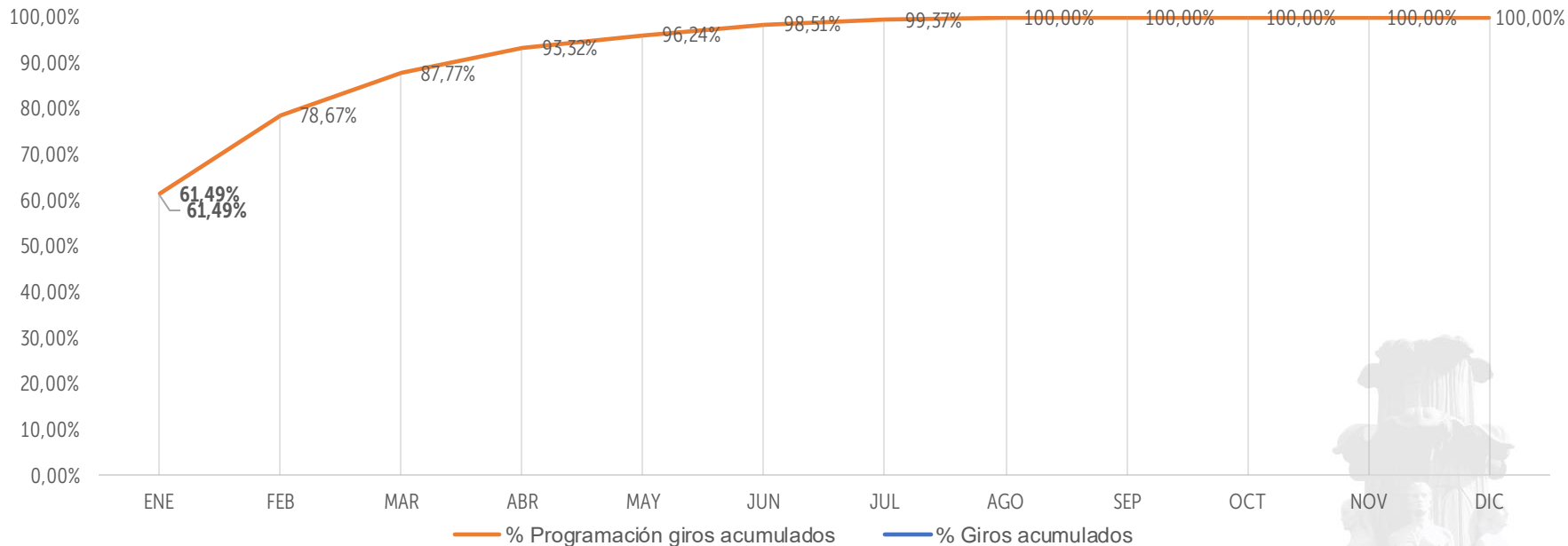
FUGA - Giro de reservas presupuestales vs programación a 31/01/2022



Cifras en millones de pesos

RESERVA CONSTITUIDA	RESERVA DEFINITIVA	PROGRAMACIÓN GIROS ACUMULADOS ENERO	GIROS ACUMULADOS	REZAGO GIROS
\$789	\$788	\$22	\$22	\$0
		2,79%	2,80%	

CANAL - Giro de reservas presupuestales (*) vs programación a 31/01/2022



Cifras en millones de pesos

RESERVA CONSTITUIDA (*)	RESERVA DEFINITIVA (*)	PROGRAMACIÓN GIROS ACUMULADOS ENERO (*)	GIROS ACUMULADOS (*)	REZAGO GIROS (*)
\$1.375	\$1.375	\$845	\$845	\$0
		61,49%	61,49%	

(*) La información corresponde a las cuentas por pagar de inversión



SECRETARÍA DE
CULTURA, RECREACIÓN
Y DEPORTE



Oficina Asesora de Planeación Secretaría de Cultura, Recreación y Deporte

