



ALCALDÍA MAYOR
DE BOGOTÁ D.C.

SECRETARÍA DE
CULTURA, RECREACIÓN
Y DEPORTE

Boletín de ejecución presupuestal del Sector Cultura, Recreación y Deporte

Con corte al 30/06/2022



Cifras en millones de pesos

ENTIDAD	FUNCIONAMIENTO					INVERSIÓN					TOTAL PRESUPUESTO				
	APROPIACIÓN DISPONIBLE	COMPROMISOS ACUMULADOS		GIROS ACUMULADOS		APROPIACIÓN DISPONIBLE	COMPROMISOS ACUMULADOS		GIROS ACUMULADOS		APROPIACIÓN DISPONIBLE	COMPROMISOS ACUMULADOS		GIROS ACUMULADOS	
SCRD	\$ 26.298	\$ 12.207	46,42%	\$ 10.272	39,06%	\$ 157.274	\$ 97.910	62,25%	\$ 54.911	34,91%	\$ 183.572	\$ 110.117	59,99%	\$ 65.184	35,51%
IDRD	\$ 38.558	\$ 19.035	49,37%	\$ 15.196	39,41%	\$ 387.082	\$ 149.542	38,63%	\$ 61.247	15,82%	\$ 425.640	\$ 168.576	39,61%	\$ 76.443	17,96%
IDARTES	\$ 14.529	\$ 8.461	58,23%	\$ 5.759	39,64%	\$ 164.442	\$ 103.701	63,06%	\$ 42.631	25,92%	\$ 178.971	\$ 112.162	62,67%	\$ 48.390	27,04%
OFB	\$ 32.916	\$ 13.635	41,42%	\$ 12.801	38,89%	\$ 33.580	\$ 28.096	83,67%	\$ 9.259	27,57%	\$ 66.496	\$ 41.730	62,76%	\$ 22.060	33,18%
IDPC	\$ 7.193	\$ 3.669	51,01%	\$ 3.067	42,64%	\$ 27.345	\$ 22.440	82,06%	\$ 9.415	34,43%	\$ 34.539	\$ 26.110	75,60%	\$ 12.482	36,14%
FUGA	\$ 5.288	\$ 2.672	50,53%	\$ 2.195	41,50%	\$ 16.107	\$ 9.593	59,56%	\$ 4.093	25,41%	\$ 21.395	\$ 12.265	57,33%	\$ 6.288	29,39%
TOTAL SECTOR	\$ 124.782	\$ 59.679	47,83%	\$ 49.290	39,50%	\$ 785.830	\$ 411.282	52,34%	\$ 181.557	23,10%	\$ 910.612	\$ 470.960	51,72%	\$ 230.847	25,35%
CANAL (*)	\$ 32.148	\$ 20.531	63,86%	\$ 13.586	42,26%	\$ 11.804	\$ 6.172	52,28%	\$ 2.297	19,45%	\$ 43.953	\$ 26.703	60,75%	\$ 15.882	36,13%
TOTAL SECTOR	\$ 156.930	\$ 80.210	51,11%	\$ 62.875	40,07%	\$ 797.634	\$ 417.453	52,34%	\$ 183.853	23,05%	\$ 954.564	\$ 497.663	52,14%	\$ 246.729	25,85%

Fuente: Entidades

Cálculos y diseño: SCRD-OAP

(*) Se incluyen como parte del componente de funcionamiento los gastos de funcionamiento y los gastos de operación comercial



Ejecución de la inversión del Sector

Cifras en millones de pesos

ENTIDAD	APROPIACIÓN DISPONIBLE	PORCENTAJE EJECUCIÓN PRESUPUESTAL	PORCENTAJE AUTORIZACIÓN DE GIRO	PUESTO EJECUCIÓN PRESUPUESTAL
LOTERÍA	\$ 600	95,80% ●	6,10%	1
EMPRESA METRO DE BOGOTA S.A	\$ 1.217.690	83,70% ●	9,60%	2
ORQUESTA FILARMÓNICA DE BOGOTÁ (OFB)	\$ 33.580	83,70% ●	27,60%	2
INSTITUTO DISTRITAL DE PATRIMONIO CULTURAL (IDPC)	\$ 27.345	82,10% ●	34,40%	3
INSTITUTO DISTRITAL DE LAS ARTES (IDARTES)	\$ 164.442	63,10% ●	25,90%	18
SECRETARÍA DE CULTURA, RECREACIÓN Y DEPORTE (SCRD)	\$ 157.274	62,30% ●	34,90%	21
FUNDACIÓN GILBERTO ALZATE AVENDAÑO (FUGA)	\$ 16.107	59,60% ●	25,40%	24
INSTITUTO DISTRITAL DE RECREACIÓN Y DEPORTE (IDRD)	\$ 387.082	38,60% ●	15,80%	38
CANAL CAPITAL (CANAL)	\$ 13.182	37,30% ●	23,40%	39
UNIVERSIDAD DISTRITAL FRANCISCO JOSÉ DE CALDAS	\$ 37.037	5,80% ●	0,90%	44
AGENCIA DE EDUCACIÓN SUPERIOR, CIENCIA Y TECNOLOGÍA (ATENEA)	\$ 533.329	1,70% ●	0,40%	45
TOTAL ENTIDADES DISTRITALES	\$ 25.963.820	57,20%	23,70%	

→ 57,20%

Fuente: SDH-DDP-SFD (Informe Semanal de Inversión)

Diseño: SCR-D-OAP

(*) Para el Canal Capital, la información corresponde al 31 de mayo de 2022, según lo registrado por la SDH en el Informe Semanal de Inversión para las Empresas Industriales y Comerciales Distritales (EICD)

Ejecución inversión total por entidad a 30/06/2022

Cifras en millones de pesos

ENTIDAD	APROPIACIÓN INICIAL	APROPIACIÓN DISPONIBLE	COMPROMISOS ACUMULADOS		GIROS ACUMULADOS	
SCRD (*)	\$ 154.990	\$ 157.274	\$ 97.910	62,25%	\$ 54.911	34,91%
IDRD (*)	\$ 387.082	\$ 387.082	\$ 149.542	38,63%	\$ 61.247	15,82%
IDARTES	\$ 159.092	\$ 164.442	\$ 103.701	63,06%	\$ 42.631	25,92%
OFB	\$ 32.344	\$ 33.580	\$ 28.096	83,67%	\$ 9.259	27,57%
IDPC	\$ 27.345	\$ 27.345	\$ 22.440	82,06%	\$ 9.415	34,43%
FUGA	\$ 15.563	\$ 16.107	\$ 9.593	59,56%	\$ 4.093	25,41%
TOTAL INVERSIÓN SECTOR	\$ 776.415	\$ 785.830	\$ 411.282	52,34%	\$ 181.557	23,10%
CANAL	\$ 11.792	\$ 11.804	\$ 6.172	52,28%	\$ 2.297	19,45%
TOTAL INVERSIÓN SECTOR	\$ 788.207	\$ 797.634	\$ 417.453	52,34%	\$ 183.853	23,05%

Fuente: Entidades

Cálculos y diseño: SCR-D-OAP

(*) Incluye pasivos exigibles

Ejecución inversión por entidad (separando pasivos exigibles) a 30/06/2022

Cifras en millones de pesos

ENTIDAD	APROPIACIÓN INICIAL	APROPIACIÓN DISPONIBLE	COMPROMISOS ACUMULADOS		GIROS ACUMULADOS	
SCRD	\$ 119.811	\$ 122.094	\$ 85.280	69,85%	\$ 43.194	35,38%
IDRD	\$ 380.396	\$ 380.449	\$ 148.899	39,14%	\$ 60.698	15,95%
IDARTES	\$ 159.092	\$ 164.442	\$ 103.701	63,06%	\$ 42.631	25,92%
OFB	\$ 32.344	\$ 33.580	\$ 28.096	83,67%	\$ 9.259	27,57%
IDPC	\$ 27.345	\$ 27.345	\$ 22.440	82,06%	\$ 9.415	34,43%
FUGA	\$ 15.563	\$ 16.107	\$ 9.593	59,56%	\$ 4.093	25,41%
CANAL	\$ 11.792	\$ 11.804	\$ 6.172	52,28%	\$ 2.297	19,45%
TOTAL INVERSIÓN SECTOR (sin pasivos exigibles)	\$ 746.342	\$ 755.821	\$ 404.181	53,48%	\$ 171.587	22,70%
SCRD (pasivos exigibles)	\$ 35.180	\$ 35.180	\$ 12.630	35,90%	\$ 11.717	33,31%
IDRD (pasivos exigibles)	\$ 6.686	\$ 6.633	\$ 642	9,68%	\$ 549	8,28%
TOTAL INVERSIÓN SECTOR (pasivos exigibles)	\$ 41.865	\$ 41.813	\$ 13.273	31,74%	\$ 12.266	29,34%
TOTAL INVERSIÓN SECTOR	\$ 788.207	\$ 797.634	\$ 417.453	52,34%	\$ 183.853	23,05%

Fuente: Entidades

Cálculos y diseño: SCRD-OAP

Ejecución inversión total por entidad vs programación a 30/06/2022

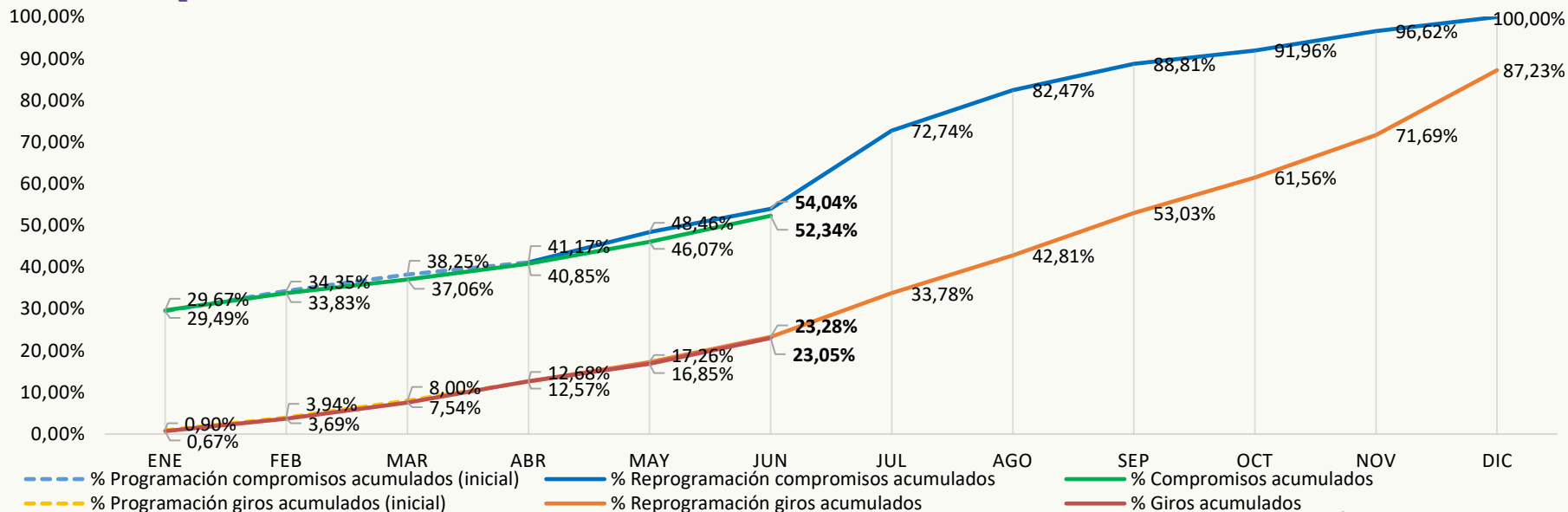
Cifras en millones de pesos

ENTIDAD	APROPIACIÓN INICIAL	APROPIACIÓN DISPONIBLE	COMPROMISOS ACUMULADOS		PROGRAMACIÓN COMPROMISOS ACUMULADOS JUNIO	REZAGO COMPROMISOS	GIROS ACUMULADOS		PROGRAMACIÓN GIROS ACUMULADOS JUNIO	REZAGO GIROS
			\$	%			\$	%		
SCRD	\$ 154.990	\$ 157.274	\$ 97.910	62,25%	\$ 101.591	\$ 3.681	\$ 54.911	34,91%	\$ 55.035	\$ 124
IDRD	\$ 387.082	\$ 387.082	\$ 149.542	38,63%	\$ 159.952	\$ 10.410	\$ 61.247	15,82%	\$ 61.062	\$ 0
IDARTES	\$ 159.092	\$ 164.442	\$ 103.701	63,06%	\$ 104.070	\$ 368	\$ 42.631	25,92%	\$ 44.637	\$ 2.006
OFB	\$ 32.344	\$ 33.580	\$ 28.096	83,67%	\$ 26.393	\$ 0	\$ 9.259	27,57%	\$ 9.286	\$ 27
IDPC	\$ 27.345	\$ 27.345	\$ 22.440	82,06%	\$ 21.604	\$ 0	\$ 9.415	34,43%	\$ 8.986	\$ 0
FUGA	\$ 15.563	\$ 16.107	\$ 9.593	59,56%	\$ 10.296	\$ 704	\$ 4.093	25,41%	\$ 4.258	\$ 164
TOTAL SECTOR	\$ 776.415	\$ 785.830	\$ 411.282	52,34%	\$ 423.907	\$ 15.164	\$ 181.557	23,10%	\$ 183.264	\$ 2.320
CANAL	\$ 11.792	\$ 11.804	\$ 6.172	52,28%	\$ 7.139	\$ 967	\$ 2.297	19,45%	\$ 2.438	\$ 142
TOTAL SECTOR	\$ 788.207	\$ 797.634	\$ 417.453	52,34%	\$ 431.046	\$ 16.131	\$ 183.853	23,05%	\$ 185.702	\$ 2.462

Fuente: Entidades

Cálculos y diseño: SCRD-OAP

Sector - Ejecución vs programación a 30/06/2022



Cifras en millones de pesos

APROPIACIÓN INICIAL	PRESUPUESTO DISPONIBLE	PROGRAMACIÓN COMPROMISOS ACUMULADOS JUNIO	COMPROMISOS ACUMULADOS	REZAGO COMPROMISOS	PROGRAMACIÓN GIROS ACUMULADOS JUNIO	GIROS ACUMULADOS	REZAGO GIROS
\$788.207	\$797.634	\$431.046	\$417.453	\$16.131	\$185.702	\$183.853	\$2.462
		54,04%	52,34%		23,28%	23,05%	

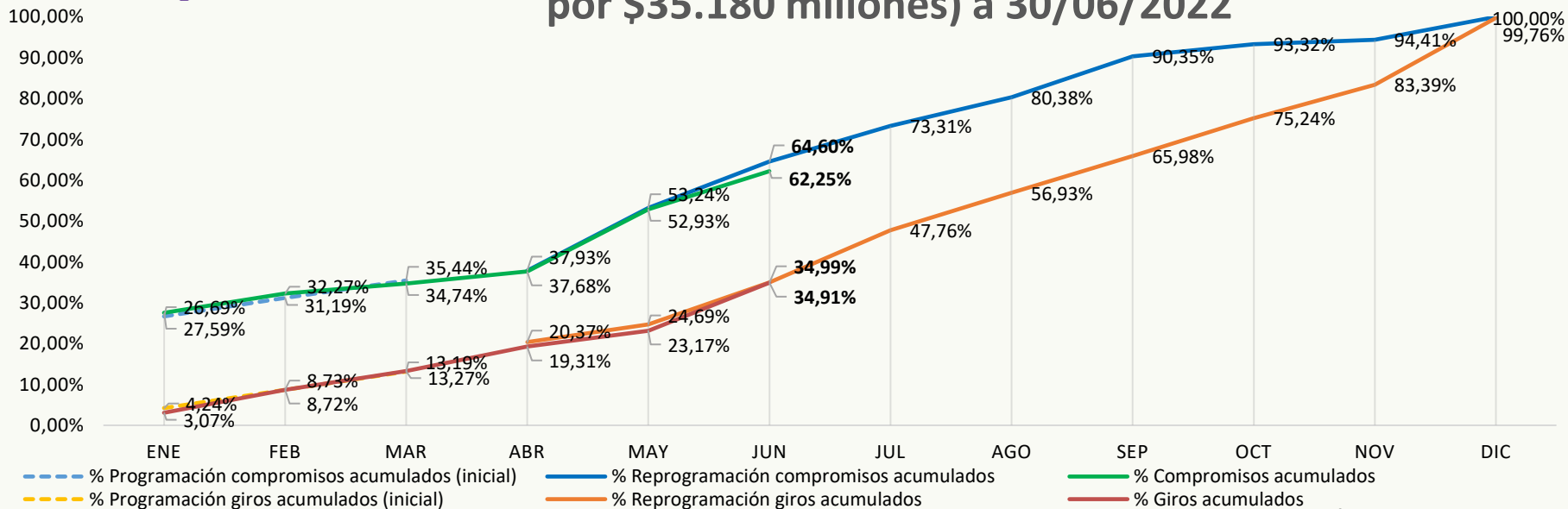
Fuente: Entidades

Cálculos y diseño: SCRD-OAP

Ejecución de la inversión por entidad



SCRD - Ejecución inversión vs programación (incluye pasivos exigibles por \$35.180 millones) a 30/06/2022



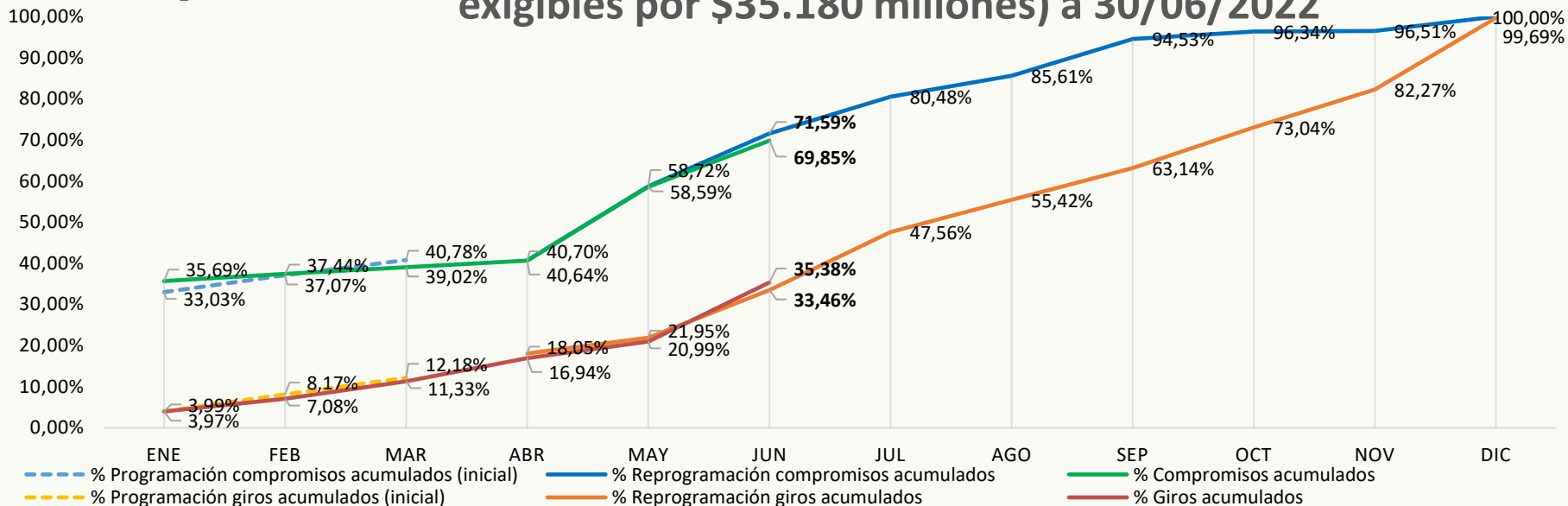
Cifras en millones de pesos

APROPIACIÓN INICIAL	PRESUPUESTO DISPONIBLE	PROGRAMACIÓN COMPROMISOS ACUMULADOS JUNIO	COMPROMISOS ACUMULADOS	REZAGO COMPROMISOS	PROGRAMACIÓN GIROS ACUMULADOS JUNIO	GIROS ACUMULADOS	REZAGO GIROS
\$154.990	\$157.274	\$101.591	\$97.910	\$3.681	\$55.035	\$54.911	\$124
		64,60%	62,25%		34,99%	34,91%	

Fuente: SCR D

Cálculos y diseño: SCR D-OAP

SCRD - Ejecución inversión vs programación (sin incluir pasivos exigibles por \$35.180 millones) a 30/06/2022



Cifras en millones de pesos

APROPIACIÓN INICIAL	PRESUPUESTO DISPONIBLE	PROGRAMACIÓN COMPROMISOS ACUMULADOS JUNIO	COMPROMISOS ACUMULADOS	REZAGO COMPROMISOS	PROGRAMACIÓN GIROS ACUMULADOS JUNIO	GIROS ACUMULADOS	REZAGO GIROS
\$119.811	\$122.094	\$87.407	\$85.280	\$2.127	\$40.851	\$43.194	\$0
		71,59%	69,85%		33,46%	35,38%	

Fuente: SCRД

Cálculos y diseño: SCRД-OAP

SCRD - Ejecución detallada a 30/06/2022

Cifras en millones de pesos

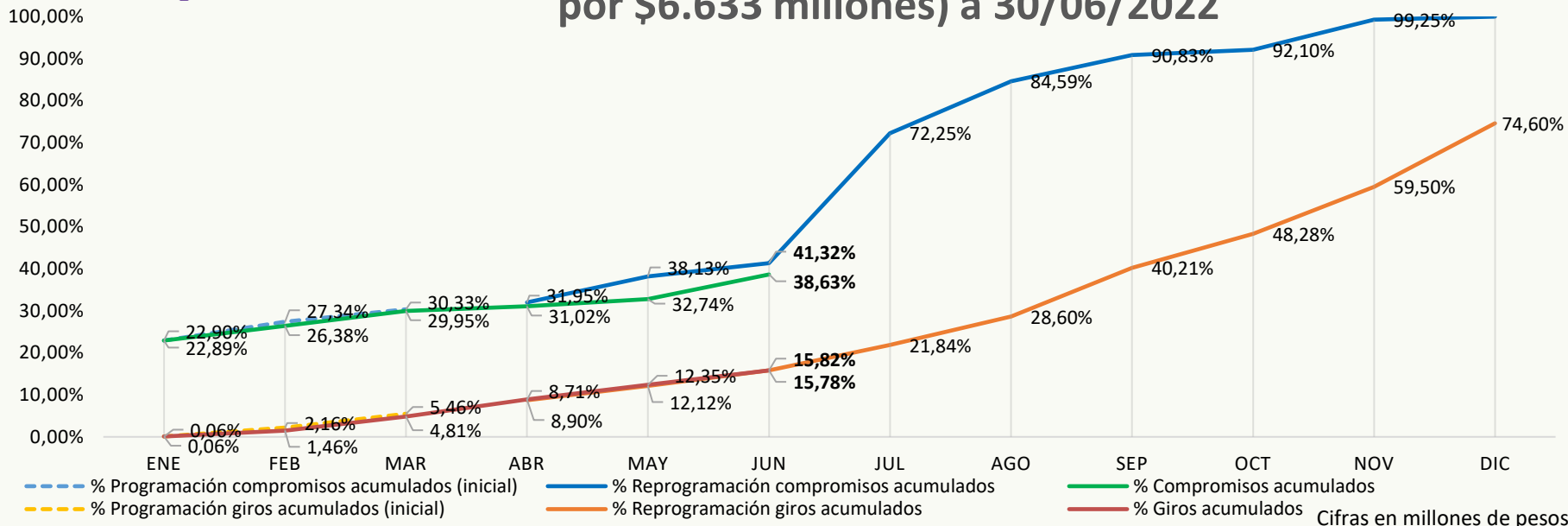
No.	PROYECTO DE INVERSIÓN	PRESUPUESTO DISPONIBLE	COMPROMISOS ACUMULADOS	GIROS ACUMULADOS		
1	7885 - Aportes para los creadores y gestores culturales de Bogotá	\$ 10.278	\$ 6.571	63,93%	\$ 6.483	63,08%
2	7880 - Fortalecimiento de la inclusión a la Cultura Escrita de todos los habitantes de Bogotá	\$ 38.100	\$ 37.801	99,22%	\$ 23.441	61,53%
3	7656 - Generación de una Estrategia de Internacionalización del Sector Cultura, Recreación y Deporte para la ciudad de Bogotá	\$ 380	\$ 200	52,62%	\$ 58	15,31%
4	7884 - Formación y cualificación para agentes culturales y ciudadanía en Bogotá	\$ 930	\$ 664	71,38%	\$ 257	27,66%
5	7648 - Fortalecimiento estratégico de la gestión cultural territorial, poblacional y de la participación incidente en Bogotá	\$ 8.084	\$ 5.776	71,45%	\$ 2.231	27,59%
6	7650 - Fortalecimiento de los procesos de fomento cultural para la gestión incluyente en Cultura para la vida cotidiana en Bogotá D.C.	\$ 17.536	\$ 11.001	62,74%	\$ 2.817	16,06%
7	7654 - Mejoramiento de la infraestructura cultural en la ciudad de Bogotá (sin pasivos exigibles)	\$ 16.284	\$ 1.933	11,87%	\$ 711	4,37%
	7654 - Mejoramiento de la infraestructura cultural en la ciudad de Bogotá (pasivos exigibles)	\$ 35.180	\$ 12.630	35,90%	\$ 11.717	33,31%
8	7886 - Reconocimiento y valoración del patrimonio material e inmaterial de Bogotá	\$ 1.068	\$ 991	92,80%	\$ 528	49,39%
9	7881 - Generación de desarrollo social y económico sostenible a través de actividades culturales y creativas en Bogotá	\$ 8.034	\$ 3.662	45,57%	\$ 1.214	15,11%
10	7887 - Implementación de una estrategia de arte en espacio publico en Bogotá	\$ 1.260	\$ 937	74,39%	\$ 160	12,66%
11	7610 - Transformación social y cultural de entornos y territorios para la construcción de paz en Bogotá	\$ 650	\$ 642	98,84%	\$ 181	27,86%
12	7879 - Fortalecimiento de la Cultura Ciudadana y su Institucionalidad en Bogotá	\$ 10.320	\$ 8.555	82,90%	\$ 2.297	22,26%
13	7646 - Fortalecimiento a la gestión, la innovación tecnológica y la comunicación pública de la Secretaría de Cultura, Recreación y Deporte de Bogotá	\$ 9.170	\$ 6.546	71,39%	\$ 2.816	30,71%
TOTAL INVERSIÓN DIRECTA		\$ 157.274	\$ 97.910	62,25%	\$ 54.911	34,91%
Funcionamiento		\$ 26.298	\$ 12.207	46,42%	\$ 10.272	39,06%
TOTAL PRESUPUESTO		\$ 183.572	\$ 110.117	59,99%	\$ 65.184	35,51%

Fuente: SCR D

Cálculos y diseño: SCR D-OAP



IDRD - Ejecución inversión vs programación (incluye pasivos exigibles por \$6.633 millones) a 30/06/2022



APROPIACIÓN INICIAL	PRESUPUESTO DISPONIBLE	PROGRAMACIÓN COMPROMISOS ACUMULADOS JUNIO	COMPROMISOS ACUMULADOS	REZAGO COMPROMISOS	PROGRAMACIÓN GIROS ACUMULADOS JUNIO	GIROS ACUMULADOS	REZAGO GIROS
\$387.082	\$387.082	\$159.952	\$149.542	\$10.410	\$61.062	\$61.247	\$0
		41,32%	38,63%		15,78%	15,82%	

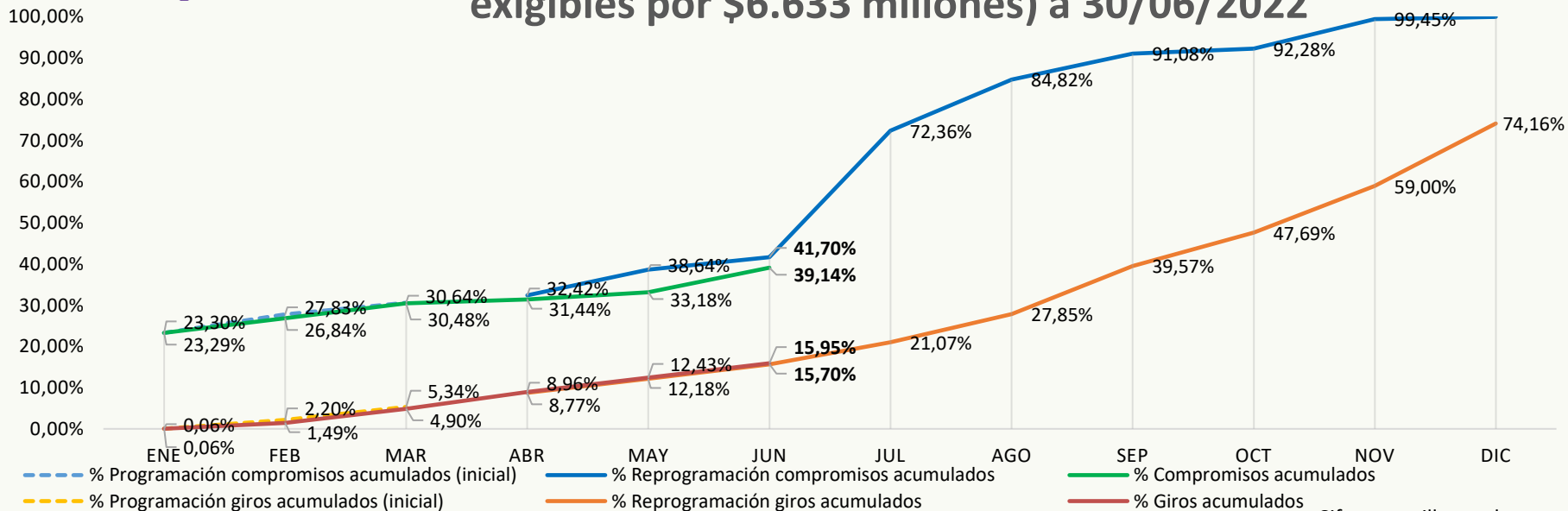
Fuente: IDRD

Cálculos y diseño: SCRD-OAP



SECRETARÍA DE CULTURA, RECREACIÓN Y DEPORTE

IDRD - Ejecución inversión vs programación (sin incluir pasivos exigibles por \$6.633 millones) a 30/06/2022



Cifras en millones de pesos

APROPIACIÓN INICIAL	PRESUPUESTO DISPONIBLE	PROGRAMACIÓN COMPROMISOS ACUMULADOS JUNIO	COMPROMISOS ACUMULADOS	REZAGO COMPROMISOS	PROGRAMACIÓN GIROS ACUMULADOS JUNIO	GIROS ACUMULADOS	REZAGO GIROS
\$380.396	\$380.449	\$158.608	\$148.899	\$9.708	\$59.718	\$60.698	\$0
		41,70%	39,14%		15,70%	15,95%	

Fuente: IDRD

Cálculos y diseño: SCRD-OAP

IDRD - Ejecución detallada a 30/06/2022

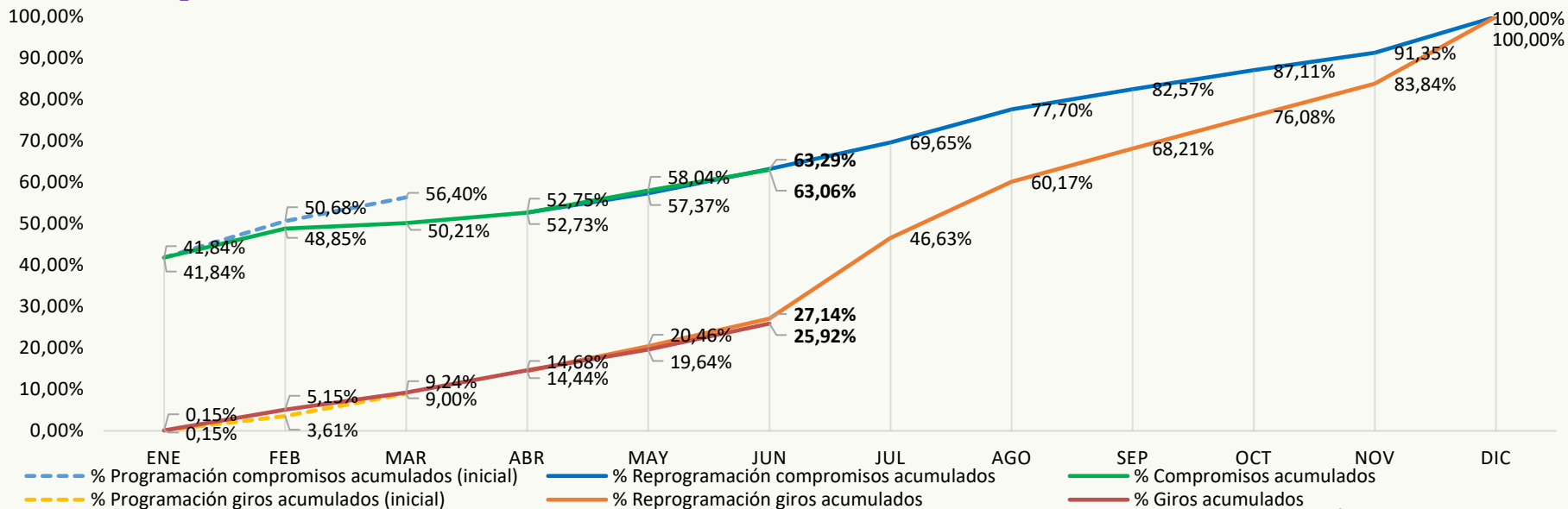
Cifras en millones de pesos

No.	PROYECTO DE INVERSIÓN	PRESUPUESTO DISPONIBLE	COMPROMISOS ACUMULADOS		GIROS ACUMULADOS	
1	7850 - Implementación de una estrategia para el desarrollo deportivo y competitivo de Bogotá (sin pasivos exigibles)	\$ 51.950	\$ 34.050	65,54%	\$ 9.893	19,04%
	7850 - Implementación de una estrategia para el desarrollo deportivo y competitivo de Bogotá (pasivos exigibles)	\$ 17	\$ 0	0,00%	\$ 0	0,00%
2	7851 - Recreación y deporte para la formación ciudadana en Bogotá (sin pasivos exigibles)	\$ 19.208	\$ 11.504	59,89%	\$ 2.501	13,02%
	7851 - Recreación y deporte para la formación ciudadana en Bogotá (pasivos exigibles)	\$ 1	\$ 0	0,00%	\$ 0	0,00%
3	7852 - Construcción de comunidades activas y saludables en Bogotá (sin pasivos exigibles)	\$ 32.550	\$ 15.743	48,36%	\$ 4.112	12,63%
	7852 - Construcción de comunidades activas y saludables en Bogotá (pasivos exigibles)	\$ 2	\$ 0	0,00%	\$ 0	0,00%
4	7853 - Administración de parques y escenarios innovadores, sostenibles y con adaptación al cambio climático en Bogotá (sin pasivos exigibles)	\$ 163.772	\$ 60.180	36,75%	\$ 32.792	20,02%
	7853 - Administración de parques y escenarios innovadores, sostenibles y con adaptación al cambio climático en Bogotá (pasivos exigibles)	\$ 2.157	\$ 0	0,00%	\$ 0	0,00%
5	7854 - Formación de niños, niñas, adolescentes y jóvenes, en las disciplinas deportivas priorizadas, en el marco de la jornada escolar complementaria en Bogotá	\$ 20.689	\$ 11.400	55,10%	\$ 5.380	26,01%
6	7855 - Fortalecimiento de la economía del sector deporte, recreación y actividad física de Bogotá	\$ 1.258	\$ 871	69,24%	\$ 321	25,51%
7	7856 - Construcción y adecuación de escenarios y/o parques deportivos sostenibles para la revitalización urbana en Bogotá (sin pasivos exigibles)	\$ 76.822	\$ 5.445	7,09%	\$ 1.972	2,57%
	7856 - Construcción y adecuación de escenarios y/o parques deportivos sostenibles para la revitalización urbana en Bogotá (pasivos exigibles)	\$ 4.456	\$ 642	14,42%	\$ 549	12,33%
8	7857 - Mejoramiento institucional en beneficio de la ciudadanía de Bogotá	\$ 14.199	\$ 9.706	68,36%	\$ 3.728	26,25%
TOTAL INVERSIÓN DIRECTA		\$ 387.082	\$ 149.542	38,63%	\$ 61.247	15,82%
Funcionamiento		\$ 38.558	\$ 19.035	49,37%	\$ 15.196	39,41%
TOTAL PRESUPUESTO		\$ 425.640	\$ 168.576	39,61%	\$ 76.443	17,96%

Fuente: IDRD

Cálculos y diseño: SCRD-OAP

IDARTES - Ejecución inversión vs programación a 30/06/2022



Cifras en millones de pesos

APROPIACIÓN INICIAL	PRESUPUESTO DISPONIBLE	PROGRAMACIÓN COMPROMISOS ACUMULADOS JUNIO	COMPROMISOS ACUMULADOS	REZAGO COMPROMISOS	PROGRAMACIÓN GIROS ACUMULADOS JUNIO	GIROS ACUMULADOS	REZAGO GIROS
\$159.092	\$164.442	\$104.070	\$103.701	\$368	\$44.637	\$42.631	\$2.006
		63,29%	63,06%		27,14%	25,92%	

Fuente: IDARTES
Cálculos y diseño: SCRD-OAP

IDARTES - Ejecución detallada a 30/06/2022

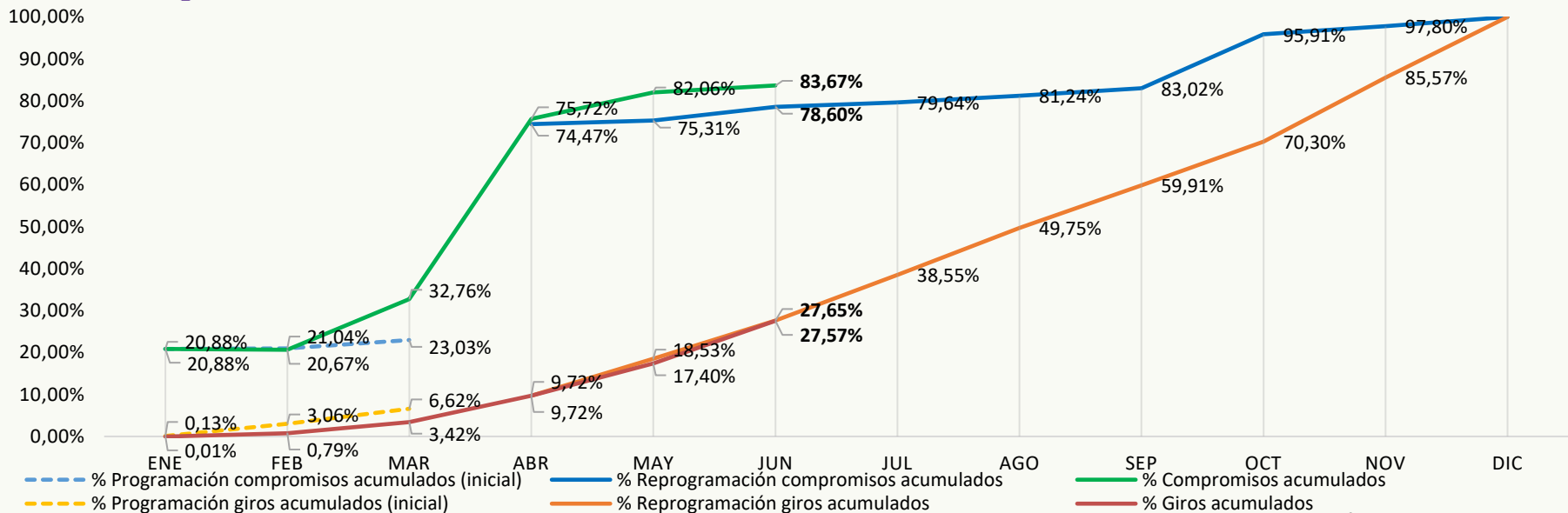
Cifras en millones de pesos

No.	PROYECTO DE INVERSIÓN	PRESUPUESTO DISPONIBLE	COMPROMISOS ACUMULADOS		GIROS ACUMULADOS	
1	7617 - Aportes al desarrollo integral a través de las artes para la primera infancia en Bogotá D.C.	\$ 7.843	\$ 6.782	86,47%	\$ 3.310	42,21%
2	7619 - Fortalecimiento de procesos integrales de formación artística a lo largo de la vida. Bogotá D.C.	\$ 34.054	\$ 26.862	78,88%	\$ 10.903	32,02%
3	7594 - Desarrollo de las prácticas literarias como derecho	\$ 1.460	\$ 470	32,16%	\$ 219	15,02%
4	7603 - Implementación IDARTES Internacional, una ventana al mundo Bogotá D.C.	\$ 780	\$ 251	32,18%	\$ 144	18,40%
5	7585 - Fortalecimiento a las Artes, territorios y cotidianidades	\$ 32.670	\$ 25.777	78,90%	\$ 9.744	29,83%
6	7600 - Identificación, reconocimiento y valoración de las prácticas artísticas a través del fomento en Bogotá D.C.	\$ 18.550	\$ 6.493	35,00%	\$ 2.998	16,16%
7	7607 - Actualización Intervención y mejoramiento de la infraestructura cultural para el disfrute de las prácticas artísticas y culturales Bogotá D.C.	\$ 22.926	\$ 10.214	44,55%	\$ 733	3,20%
8	7614 - Transformación de la Red de Equipamientos Culturales para su Consolidación y sustentabilidad en Bogotá D.C.	\$ 23.589	\$ 11.453	48,55%	\$ 8.463	35,88%
9	7909 - Fortalecimiento de las culturas y procesos comunitarios artísticos en los territorios de Bogotá D.C.	\$ 2.000	\$ 1.292	64,61%	\$ 484	24,20%
10	7598 - Innovación Sostenibilidad y reactivación del ecosistema en Bogotá DC	\$ 1.100	\$ 323	29,36%	\$ 0	0,00%
11	7571 - Reconciliación Arte y Memoria Sin Fronteras Bogotá	\$ 600	\$ 352	58,60%	\$ 0	0,00%
12	7902 - Consolidación integral de la gestión administrativa y modernización institucional en Bogotá	\$ 18.870	\$ 13.433	71,19%	\$ 5.631	29,84%
TOTAL INVERSIÓN DIRECTA		\$ 164.442	\$ 103.701	63,06%	\$ 42.631	25,92%
Funcionamiento		\$ 14.529	\$ 8.461	58,23%	\$ 5.759	39,64%
TOTAL PRESUPUESTO		\$ 178.971	\$ 112.162	62,67%	\$ 48.390	27,04%

Fuente: IDARTES

Cálculos y diseño: SCRD-OAP

OFB - Ejecución inversión vs programación a 30/06/2022



Cifras en millones de pesos

APROPIACIÓN INICIAL	PRESUPUESTO DISPONIBLE	PROGRAMACIÓN COMPROMISOS ACUMULADOS JUNIO	COMPROMISOS ACUMULADOS	REZAGO COMPROMISOS	PROGRAMACIÓN GIROS ACUMULADOS JUNIO	GIROS ACUMULADOS	REZAGO GIROS
\$32.344	\$33.580	\$26.393	\$28.096	\$0	\$9.286	\$9.259	\$27
		78,60%	83,67%		27,65%	27,57%	

Fuente: OFB
Cálculos y diseño: SCR-D-OAP

OFB - Ejecución detallada a 30/06/2022

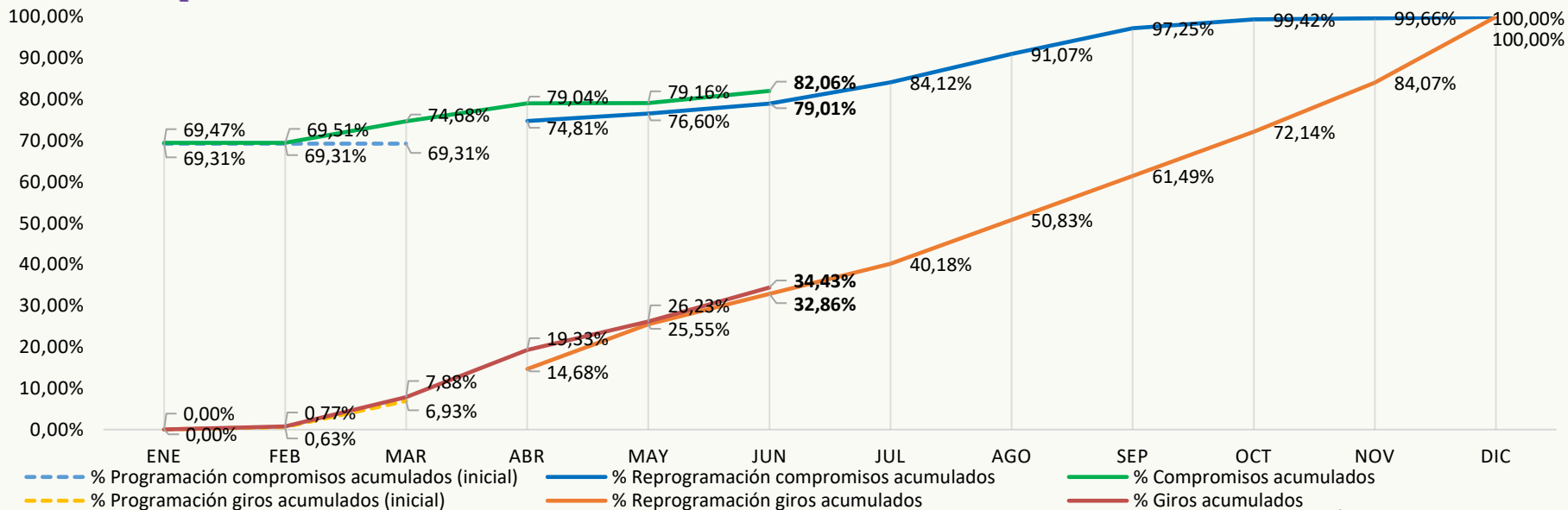
Cifras en millones de pesos

No.	PROYECTO DE INVERSIÓN	PRESUPUESTO DISPONIBLE	COMPROMISOS ACUMULADOS		GIROS ACUMULADOS	
1	7663 - Formación Musical Vamos a la Filarmónica	\$ 18.286	\$ 16.049	87,77%	\$ 4.901	26,80%
2	7572 - Acciones para alcanzar una sede para La orquesta Filarmónica de Bogotá	\$ 163	\$ 123	75,14%	\$ 72	44,19%
3	7586 - Mantenimiento de los equipamientos culturales de la Orquesta Filarmónica de Bogotá	\$ 207	\$ 161	77,45%	\$ 44	21,06%
4	7691 - Bogotá Ciudad Filarmónica	\$ 11.277	\$ 9.206	81,63%	\$ 3.147	27,91%
5	7693 - Implementación del proyecto de estímulos de la OFB en Bogotá	\$ 969	\$ 445	45,92%	\$ 231	23,89%
6	7697 - Fortalecimiento de la capacidad institucional para el cumplimiento de la misionalidad de la OFB para su relacionamiento con la ciudadanía en Bogotá	\$ 2.678	\$ 2.112	78,88%	\$ 864	32,27%
TOTAL INVERSIÓN DIRECTA		\$ 33.580	\$ 28.096	83,67%	\$ 9.259	27,57%
Funcionamiento		\$ 32.916	\$ 13.635	41,42%	\$ 12.801	38,89%
TOTAL PRESUPUESTO		\$ 66.496	\$ 41.730	62,76%	\$ 22.060	33,18%

Fuente: OFB

Cálculos y diseño: SCRD-OAP

IDPC - Ejecución inversión vs programación a 30/06/2022



Cifras en millones de pesos

APROPIACIÓN INICIAL	PRESUPUESTO DISPONIBLE	PROGRAMACIÓN COMPROMISOS ACUMULADOS JUNIO	COMPROMISOS ACUMULADOS	REZAGO COMPROMISOS	PROGRAMACIÓN GIROS ACUMULADOS JUNIO	GIROS ACUMULADOS	REZAGO GIROS
\$27.345	\$27.345	\$21.604	\$22.440	\$0	\$8.986	\$9.415	\$0
		79,01%	82,06%		32,86%	34,43%	

Fuente: IDPC

Cálculos y diseño: SCRD-OAP

IDPC - Ejecución detallada a 30/06/2022

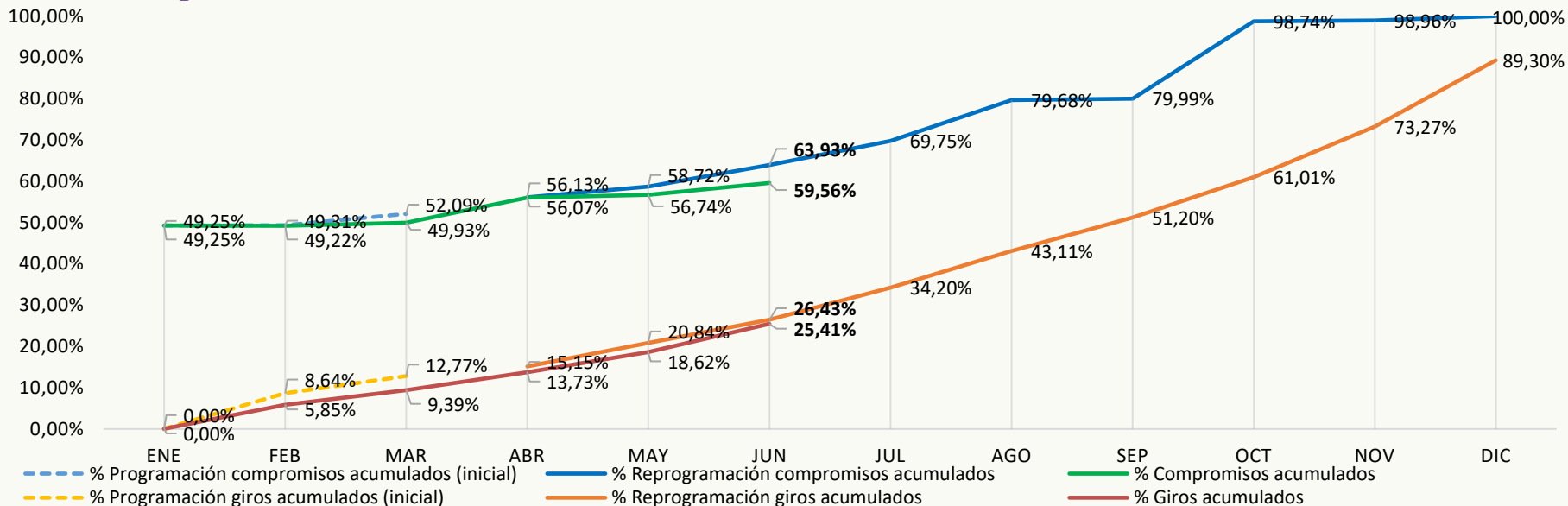
Cifras en millones de pesos

No.	PROYECTO DE INVERSIÓN	PRESUPUESTO DISPONIBLE	COMPROMISOS ACUMULADOS		GIROS ACUMULADOS	
1	7601 - Formación en patrimonio cultural en el ciclo integral de educación para la vida en Bogotá	\$ 300	\$ 281	93,70%	\$ 111	36,87%
2	7611 - Desarrollo de acciones integrales de valoración y recuperación de Bienes y Sectores de Interés Cultural de Bogotá	\$ 6.144	\$ 5.239	85,27%	\$ 2.165	35,24%
3	7639 - Consolidación de la capacidad institucional y ciudadana para la territorialización, apropiación, fomento, salvaguardia y divulgación del Patrimonio Cultural en Bogotá	\$ 8.284	\$ 5.930	71,59%	\$ 2.286	27,60%
4	7649 - Consolidación de los patrimonios como referente de ordenamiento territorial en la ciudad de Bogotá	\$ 5.493	\$ 5.117	93,15%	\$ 1.927	35,09%
5	7612 - Recuperación de Columbarios ubicados en el Globo B del Cementerio Central de Bogotá	\$ 674	\$ 32	4,75%	\$ 22	3,27%
6	7597 - Fortalecimiento de la gestión del Instituto Distrital de Patrimonio Cultural de Bogotá	\$ 6.450	\$ 5.841	90,56%	\$ 2.903	45,01%
TOTAL INVERSIÓN DIRECTA		\$ 27.345	\$ 22.440	82,06%	\$ 9.415	34,43%
Funcionamiento		\$ 7.193	\$ 3.669	51,01%	\$ 3.067	42,64%
TOTAL PRESUPUESTO		\$ 34.539	\$ 26.110	75,60%	\$ 12.482	36,14%

Fuente: IDPC

Cálculos y diseño: SCRD-OAP

FUGA - Ejecución inversión vs programación a 30/06/2022



Cifras en millones de pesos

APROPIACIÓN INICIAL	PRESUPUESTO DISPONIBLE	PROGRAMACIÓN COMPROMISOS ACUMULADOS JUNIO	COMPROMISOS ACUMULADOS	REZAGO COMPROMISOS	PROGRAMACIÓN GIROS ACUMULADOS JUNIO	GIROS ACUMULADOS	REZAGO GIROS
\$15.563	\$16.107	\$10.296	\$9.593	\$704	\$4.258	\$4.093	\$164
		63,93%	59,56%		26,43%	25,41%	

Fuente: FUGA

Cálculos y diseño: SCRD-OAP

FUGA - Ejecución detallada a 30/06/2022

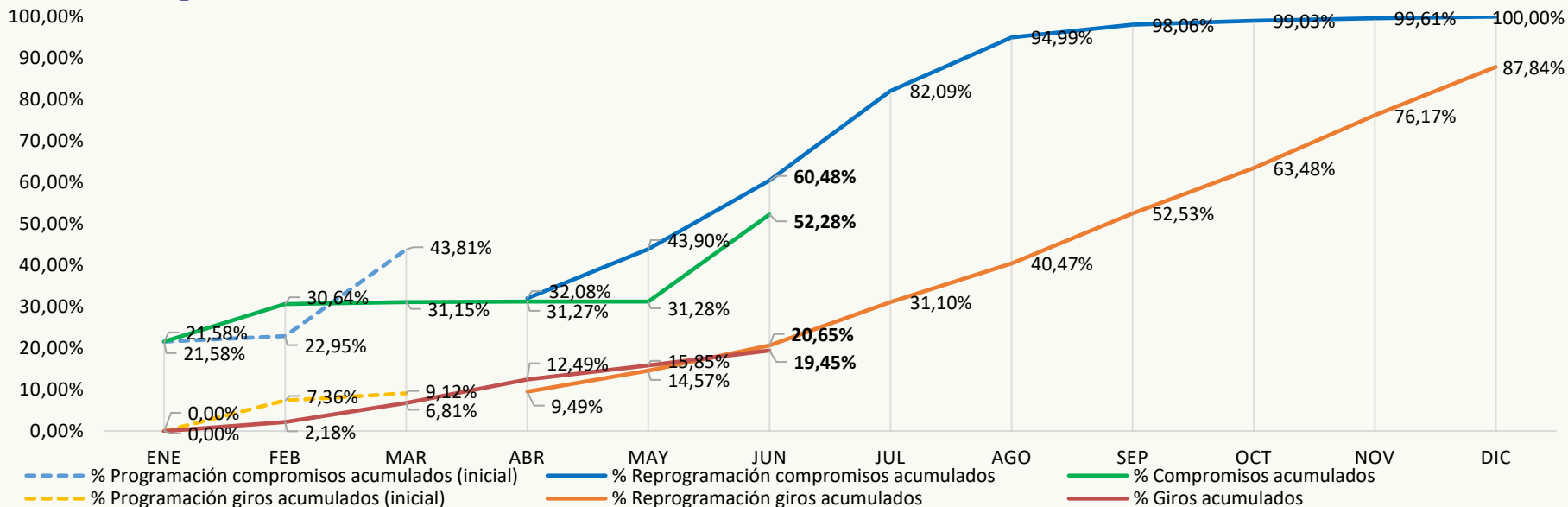
Cifras en millones de pesos

No.	PROYECTO DE INVERSIÓN	PRESUPUESTO DISPONIBLE	COMPROMISOS ACUMULADOS		GIROS ACUMULADOS	
1	7682 - Desarrollo y fomento a las prácticas artísticas y culturales para dinamizar el centro de Bogotá	\$ 4.195	\$ 3.286	78,34%	\$ 1.517	36,17%
2	7724 - Mejoramiento y conservación de la infraestructura cultural pública para el disfrute del centro de Bogotá	\$ 3.725	\$ 647	17,36%	\$ 190	5,11%
3	7674 - Desarrollo del Bronx Distrito Creativo en Bogotá	\$ 1.873	\$ 1.630	86,99%	\$ 880	46,97%
4	7713 - Fortalecimiento del ecosistema de la economía cultural y creativa del centro de Bogotá	\$ 2.313	\$ 882	38,14%	\$ 303	13,12%
5	7664 - Transformación Cultural de imaginarios del Centro de Bogotá	\$ 750	\$ 704	93,85%	\$ 233	31,05%
6	7760 - Modernización de la Arquitectura Institucional de la FUGA	\$ 3.250	\$ 2.444	75,20%	\$ 969	29,83%
TOTAL INVERSIÓN DIRECTA		\$ 16.107	\$ 9.593	59,56%	\$ 4.093	25,41%
Funcionamiento		\$ 5.288	\$ 2.672	50,53%	\$ 2.195	41,50%
TOTAL PRESUPUESTO		\$ 21.395	\$ 12.265	57,33%	\$ 6.288	29,39%

Fuente: FUGA

Cálculos y diseño: SCRD-OAP

CANAL - Ejecución inversión vs programación a 30/06/2022



Cifras en millones de pesos

APROPIACIÓN INICIAL	PRESUPUESTO DISPONIBLE	PROGRAMACIÓN COMPROMISOS ACUMULADOS JUNIO	COMPROMISOS ACUMULADOS	REZAGO COMPROMISOS	PROGRAMACIÓN GIROS ACUMULADOS JUNIO	GIROS ACUMULADOS	REZAGO GIROS
\$11.792	\$11.804	\$7.139	\$6.172	\$967	\$2.438	\$2.297	\$142
		60,48%	52,28%		20,65%	19,45%	

Fuente: CANAL

Cálculos y diseño: SCRD-OAP

CANAL - Ejecución detallada a 30/06/2022

Cifras en millones de pesos

No.	PROYECTO DE INVERSIÓN	PRESUPUESTO DISPONIBLE	COMPROMISOS ACUMULADOS		GIROS ACUMULADOS	
1	7505 - Fortalecimiento de la creación y cocreación de contenidos multiplataforma en ciudadanía, cultura y educación	\$ 10.522	\$ 5.321	50,57%	\$ 1.816	17,26%
2	7511 - Fortalecimiento de la capacidad administrativa y tecnológica para la gestión institucional de Capital	\$ 1.282	\$ 851	66,35%	\$ 480	37,47%
TOTAL INVERSIÓN DIRECTA		\$ 11.804	\$ 6.172	52,28%	\$ 2.297	19,45%
Funcionamiento (*)		\$ 32.148	\$ 20.531	63,86%	\$ 13.586	42,26%
TOTAL PRESUPUESTO		\$ 43.953	\$ 26.703	60,75%	\$ 15.882	36,13%

Fuente: CANAL

Cálculos y diseño: SCRD-OAP

(*) Se incluyen como parte del componente de funcionamiento los gastos de funcionamiento y los gastos de operación comercial

Giro de las reservas presupuestales del Sector



Giro de reservas presupuestales por entidad vs programación a 30/06/2022

Cifras en millones de pesos

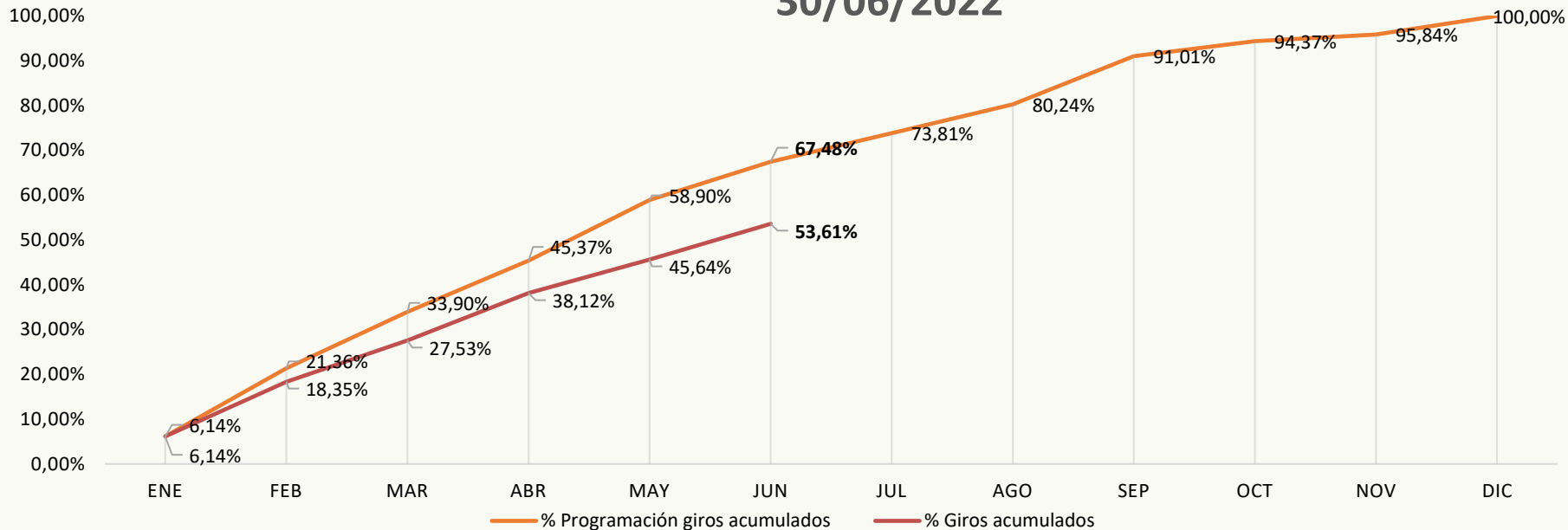
ENTIDAD	RESERVA CONSTITUIDA	RESERVA DEFINITIVA	GIRO ACUMULADO DE RESERVAS		RESERVA POR GIRAR		PROGRAMACIÓN GIROS ACUMULADOS JUNIO	REZAGO GIROS
SCRD	\$ 7.298	\$ 7.292	\$ 5.616	77,02%	\$ 1.675	22,98%	\$ 3.688	\$ 0
IDRD	\$ 89.868	\$ 89.269	\$ 40.122	44,95%	\$ 49.147	55,05%	\$ 56.435	\$ 16.313
IDARTES	\$ 30.023	\$ 29.756	\$ 19.536	65,65%	\$ 10.220	34,35%	\$ 24.680	\$ 5.144
OFB	\$ 4.841	\$ 4.809	\$ 4.217	87,70%	\$ 592	12,30%	\$ 4.514	\$ 297
IDPC	\$ 3.491	\$ 3.484	\$ 1.955	56,12%	\$ 1.529	43,88%	\$ 1.466	\$ 0
FUGA	\$ 789	\$ 765	\$ 645	84,31%	\$ 120	15,69%	\$ 769	\$ 124
TOTAL SECTOR	\$ 136.311	\$ 135.375	\$ 72.092	53,25%	\$ 63.283	46,75%	\$ 91.551	\$ 21.878
CANAL (*)	\$ 1.375	\$ 1.377	\$ 1.219	88,49%	\$ 158	11,51%	\$ 1.354	\$ 136
TOTAL SECTOR	\$ 137.686	\$ 136.752	\$ 73.310	53,61%	\$ 63.441	46,39%	\$ 92.906	\$ 22.014

Fuente: Entidades

Cálculos y diseño: SCRD-OAP

(*) La información corresponde a las cuentas por pagar de inversión

Sector - Giro de reservas presupuestales vs programación a 30/06/2022



Cifras en millones de pesos

RESERVA CONSTITUIDA	RESERVA DEFINITIVA	PROGRAMACIÓN GIROS ACUMULADOS JUNIO	GIROS ACUMULADOS	REZAGO GIROS
\$137.686	\$136.752	\$92.906	\$73.310	\$22.014
		67,48%	53,61%	

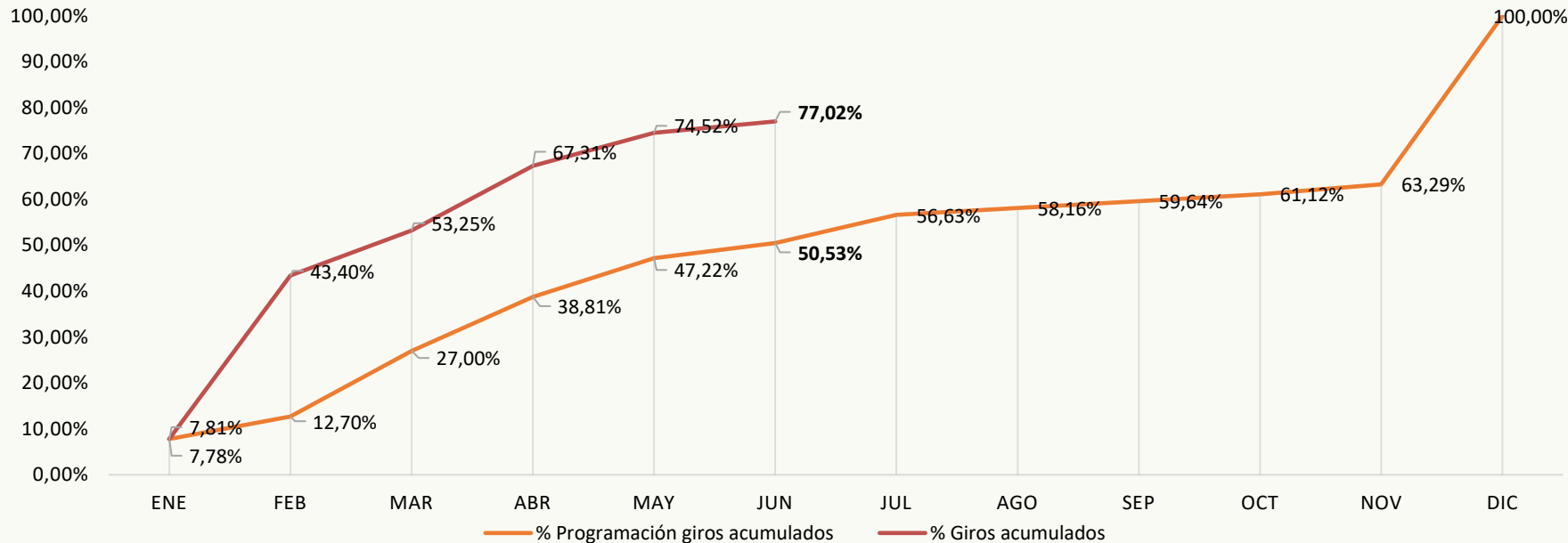
Fuente: Entidades

Cálculos y diseño: SCRD-OAP



Giro de las reservas presupuestales por entidad

SCRD - Giro de reservas presupuestales vs programación a 30/06/2022



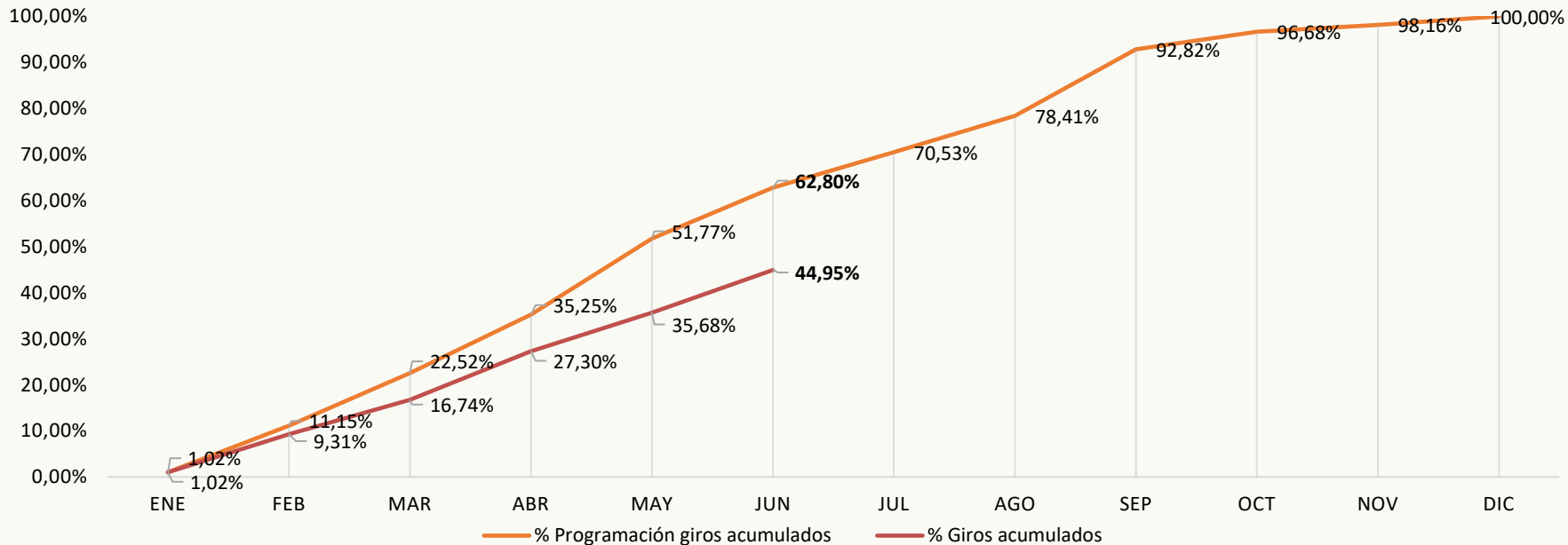
Cifras en millones de pesos

RESERVA CONSTITUIDA	RESERVA DEFINITIVA	PROGRAMACIÓN GIROS ACUMULADOS JUNIO	GIROS ACUMULADOS	REZAGO GIROS
\$7.298	\$7.292	\$3.688	\$5.616	\$0
		50,53%	77,02%	

Fuente: SCRD

Cálculos y diseño: SCRD-OAP

IDRD - Giro de reservas presupuestales vs programación a 30/06/2022

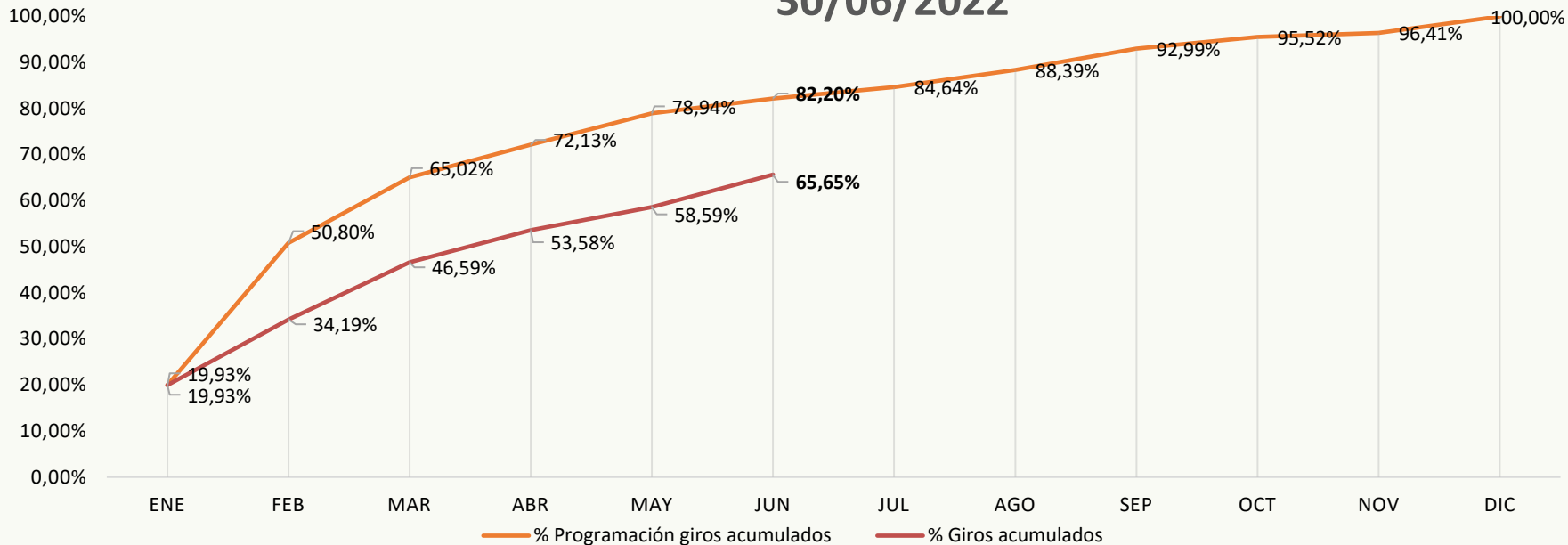


Cifras en millones de pesos

RESERVA CONSTITUIDA	RESERVA DEFINITIVA	PROGRAMACIÓN GIROS ACUMULADOS JUNIO	GIROS ACUMULADOS	REZAGO GIROS
\$89.868	\$89.269	\$56.435	\$40.122	\$16.313
		62,80%	44,95%	

Fuente: IDRD
Cálculos y diseño: SCRD-OAP

IDARTES - Giro de reservas presupuestales vs programación a 30/06/2022



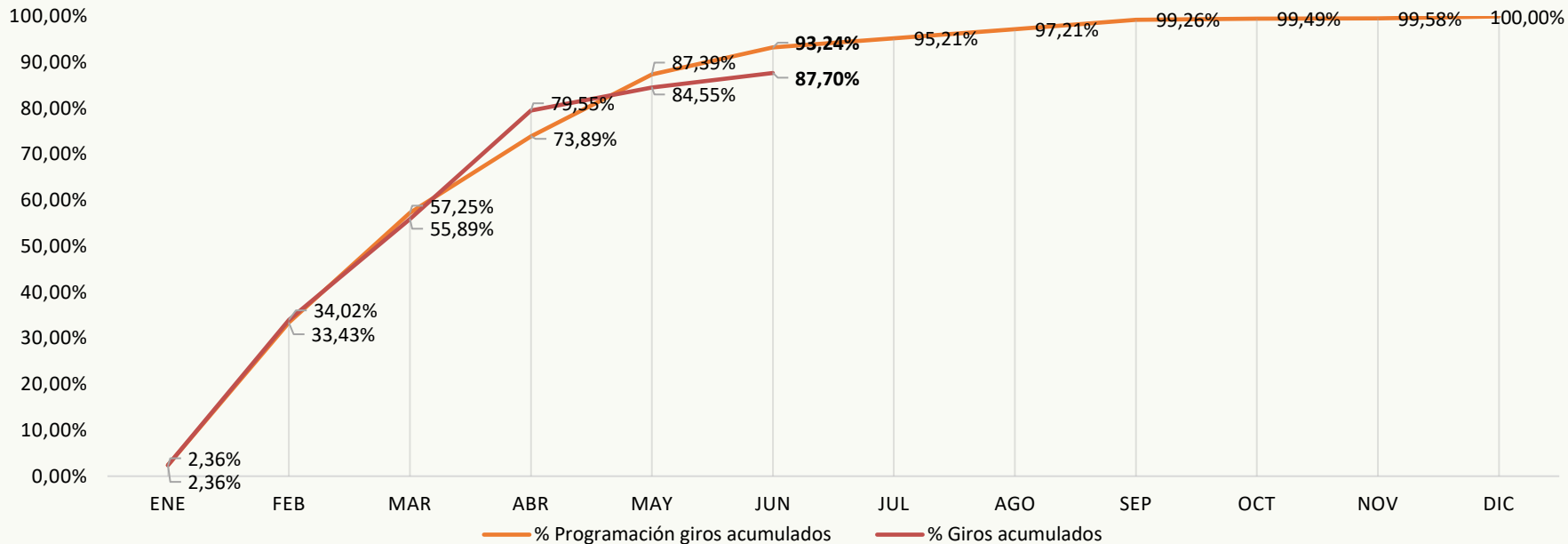
Cifras en millones de pesos

RESERVA CONSTITUIDA	RESERVA DEFINITIVA	PROGRAMACIÓN GIROS ACUMULADOS JUNIO	GIROS ACUMULADOS	REZAGO GIROS
\$30.023	\$29.756	\$24.680	\$19.536	\$5.144
		82,20%	65,65%	

Fuente: IDARTES

Cálculos y diseño: SCRD-OAP

OFB - Giro de reservas presupuestales vs programación a 30/06/2022



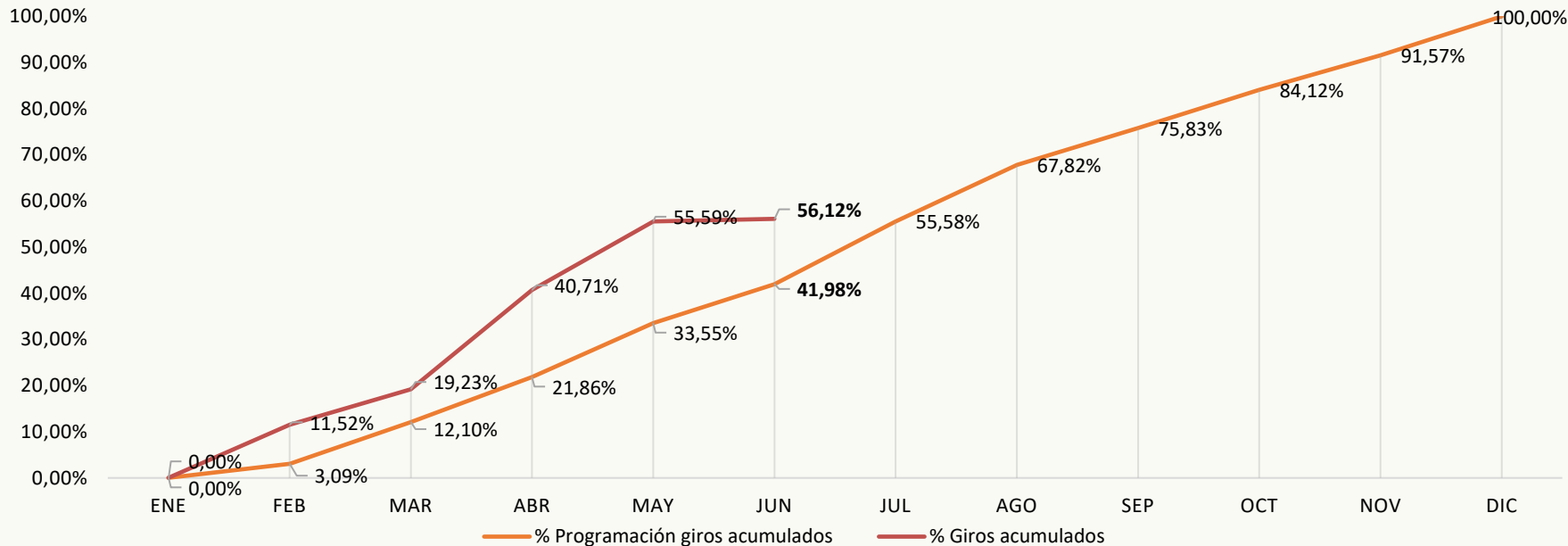
Cifras en millones de pesos

RESERVA CONSTITUIDA	RESERVA DEFINITIVA	PROGRAMACIÓN GIROS ACUMULADOS JUNIO	GIROS ACUMULADOS	REZAGO GIROS
\$4.841	\$4.809	\$4.514	\$4.217	\$297
		93,24%	87,70%	

Fuente: OFB

Cálculos y diseño: SCRD-OAP

IDPC - Giro de reservas presupuestales vs programación a 30/06/2022



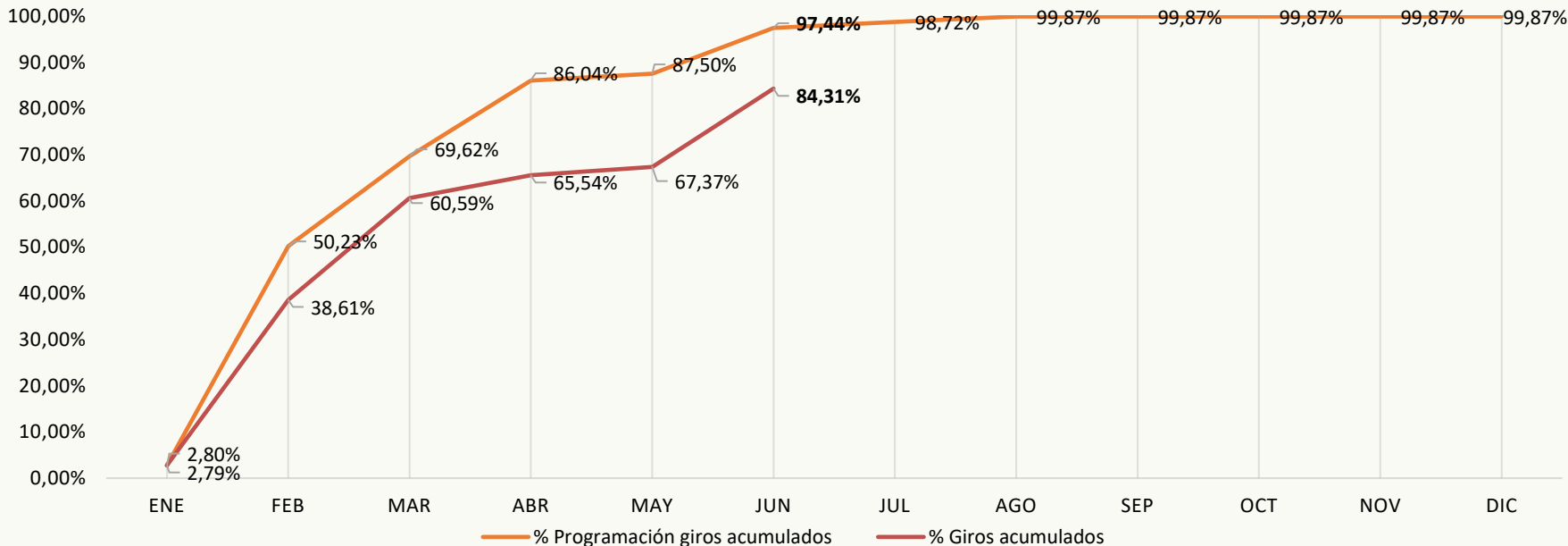
Cifras en millones de pesos

RESERVA CONSTITUIDA	RESERVA DEFINITIVA	PROGRAMACIÓN GIROS ACUMULADOS JUNIO	GIROS ACUMULADOS	REZAGO GIROS
\$3.491	\$3.484	\$1.466	\$1.955	\$0
		41,98%	56,12%	

Fuente: IDPC

Cálculos y diseño: SCRD-OAP

FUGA - Giro de reservas presupuestales vs programación a 30/06/2022



Cifras en millones de pesos

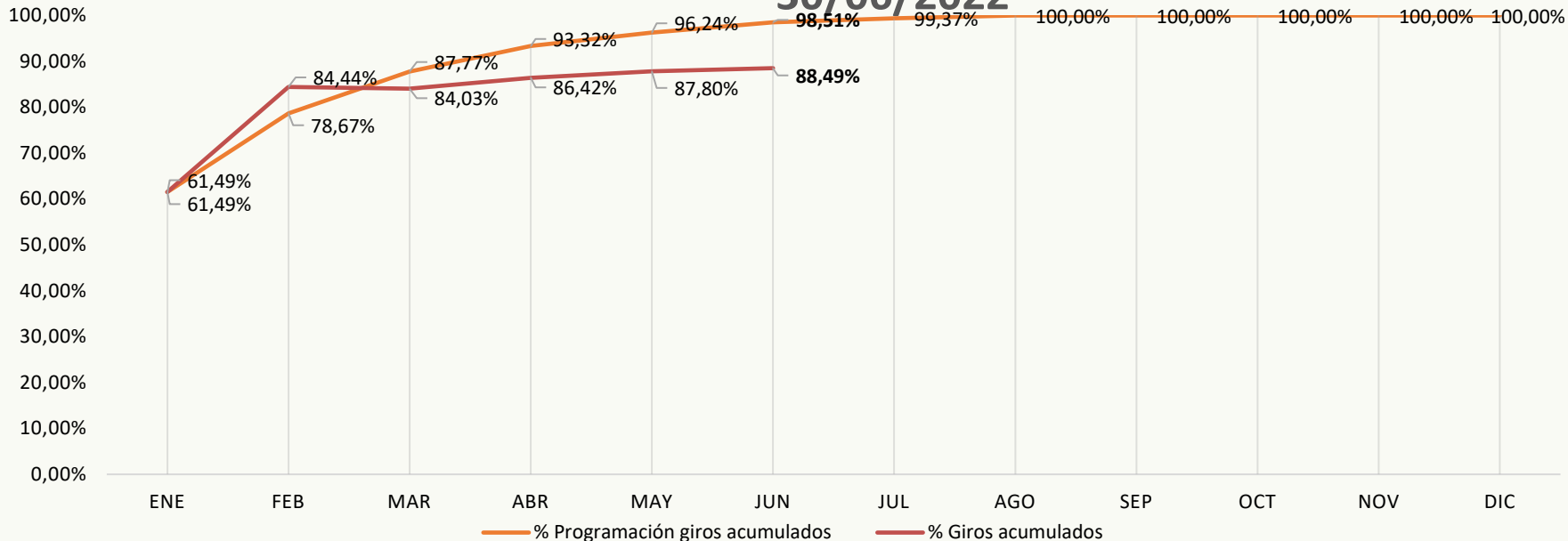
RESERVA CONSTITUIDA	RESERVA DEFINITIVA	PROGRAMACIÓN GIROS ACUMULADOS JUNIO	GIROS ACUMULADOS	REZAGO GIROS
\$789	\$765	\$769	\$645	\$124
		97,44%	84,31%	

Fuente: FUGA

Cálculos y diseño: SCRD-OAP

CANAL - Giro de reservas presupuestales (*) vs programación a

30/06/2022



Cifras en millones de pesos

RESERVA CONSTITUIDA (*)	RESERVA DEFINITIVA (*)	PROGRAMACIÓN GIROS ACUMULADOS JUNIO (*)	GIROS ACUMULADOS (*)	REZAGO GIROS (*)
\$1.375	\$1.377	\$1.354	\$1.219	\$136
		98,51%	88,49%	

Fuente: CANAL

Cálculos y diseño: SCRD-OAP

(*) La información corresponde a las cuentas por pagar de inversión

Oficina Asesora de Planeación

Secretaría de Cultura, Recreación y Deporte



SECRETARÍA DE
CULTURA, RECREACIÓN
Y DEPORTE

